



清华社“视频大讲堂”大系
CG 技术 视频 大讲堂

画卷



Photoshop CC 中文版 从入门到精通



294 节大型高清教学视频讲解

☑ 资深讲师编著 ☑ 海量精彩实例 ☑ 多种商业案例 ☑ 超值学习套餐



微课
视频

亿瑞设计 编著

高清视频讲解，让学习更轻松更高效

172 节同步案例视频 + 104 节 Photoshop 新手学精讲视频 + 18 节 Camera RAW 新手学精讲视频。

资深作者编著，让图书质量更有保障

作者系高校资深讲师，能确保图书“好学”“实用”，为方便教学，还编写了配套 PPT。

大量中小实例，通过多动手加深理解

讲解极为详细，中小实例达到 139 个，为的是能让读者深入理解、灵活应用！

多种商业案例，让实战成为终极目的

书后边给出不同类型的综合商业案例 34 个，可以积累实战经验，为工作就业搭桥。

超值学习套餐，让学习更方便更快捷

6 大不同类型的笔刷、图案、样式等库文件；21 类常用设计素材，共 1106 个；《色彩设计搭配手册》等 4 部实用电子书。



清华大学出版社



清华社“视频大讲堂”大系

CG 技术 视频 大讲堂

Photoshop CC 中文版 从入门到精通

亿瑞设计 编著



清华大学出版社

北京

内容简介

《Photoshop CC中文版从入门到精通》共分为22个章节，在内容安排上基本涵盖了日常工作所使用到的全部工具与命令。前18章主要从Photoshop安装和基础使用方法开始讲起，循序渐进地详细讲解了Photoshop的基本操作、文件管理、图像编辑、绘画工具、图像修饰、文字、路径与矢量工具、颜色与色调调整、Camera Raw照片处理、图层、蒙版、通道、滤镜、Web图形、动态视频文件处理、3D功能、自动化操作以及打印与输出等核心功能与应用技巧。后4章则从Photoshop的实际应用出发，着重针对人像处理、特效数码照片、平面设计以及创意特效合成这4个方面进行案例式的针对性和实用性实战练习，不仅能使读者巩固前面学到的Photoshop中的技术技巧，而且能使读者对以后实际的学习和工作进行提前“练兵”。

本书适合Photoshop的初学者，同时对具有一定Photoshop使用经验的读者也有很好的参考价值，还可作为学校、培训机构的教学用书，以及各类读者自学Photoshop的参考用书。

本书和光盘有以下显著特点：

1. 172节同步案例视频+104节Photoshop新手学精讲视频+18节Camera RAW 新手学精讲视频，让学习更轻松、更高效。
2. 作者系经验丰富的专业设计师和资深讲师，确保图书“实用”和“好学”。
3. 讲解极为详细，中小实例达到139个，为的是能让读者深入理解、灵活应用！
4. 书后边给出不同类型的综合商业案例34个，以便积累实战经验，为工作就业搭桥。
5. 6大不同类型的笔刷、图案、样式等库文件；21类经常用到的设计素材，总计1106个；《色彩设计搭配手册》和常用颜色色谱表。

本书封面贴有清华大学出版社防伪标签，无标签者不得销售。

版权所有，侵权必究。侵权举报电话：010-62782989 13701121933

图书在版编目(CIP)数据

Photoshop CC中文版从入门到精通/亿瑞设计编著. —北京：清华大学出版社，2018

(清华社“视频大讲堂”大系CG技术视频大讲堂)

ISBN 978-7-302-44780-1

I. ①P… II. ①亿… III. ①图像处理软件 IV. ①TP391.413

中国版本图书馆CIP数据核字(2016)第189789号

责任编辑：杨静华

封面设计：刘洪利

版式设计：文森时代

责任校对：何士如

责任印制：王静怡

出版发行：清华大学出版社

网 址：<http://www.tup.com.cn>，<http://www.wqbook.com>

地 址：北京清华大学学研大厦A座

邮 编：100084

社总机：010-62770175

邮 购：010-62786544

投稿与读者服务：010-62776969，c-service@tup.tsinghua.edu.cn

质量反馈：010-62772015，zhiliang@tup.tsinghua.edu.cn

印装者：北京亿浓世纪彩色印刷有限公司

经 销：全国新华书店

开 本：203mm×260mm 印 张：38.75 插 页：14 字 数：1602千字

(附DVD光盘1张)

版 次：2018年1月第1版

印 次：2018年1月第1次印刷

印 数：1~5000

定 价：128.00元



22章

精通创意特效合成
电脑风暴
视频位置:光盘/教学视频第22章



07章

文字的编辑与应用
白金质感艺术字
视频位置:光盘/教学视频第07章



21章 精通平面设计精粹
音乐主题网页设计
视频位置:光盘/教学视频第21章



21章 精通平面设计精粹
创意手机广告
视频位置:光盘/教学视频第21章



07章 文字的编辑与应用
多彩花纹立体字
视频位置:光盘/教学视频第07章

THE
ANGELA
ISCOVE
DESIGN



22章 精通创意特效合成
巴黎夜玫瑰
视频位置 光盘/教学视频第22章



21章 精通平面设计精粹
宴会邀请函
视频位置 光盘/教学视频第21章



09章 图像颜色调整
使用阴影高光还原效果图暗部细节
视频位置 光盘/教学视频第09章



Asadal Contents

Asadal stands for the "morning land" in ancient Korean.
Asadal was originated from Korea but the eyes are open to the world.

22章

精通创意特效合成
唯美人像合成
视频位置:光盘/教学视频第22章



曉
粉
不
爾
疏
霜
幸
山
園
小
樓
林
味
靖
商

20章

精通特效照片处理
古典工笔手绘效果
视频位置:光盘/教学视频第20章






21章

精通平面设计精粹
影楼主题婚纱版式
视频位置:光盘/教学视频第21章



17章

3D功能的应用
使用3D功能制作
创意海报
视频位置:
光盘/教学视频第17章



22章

精通创意特效合成
飞翔的气球
视频位置:
光盘/教学视频第22章





20章 精通特效照片处理
欧美风格混合插画
视频位置:光盘/教学视频第20章



13章 通道的应用
使用通道为长发美女换背景
视频位置:光盘/教学视频第13章



22章 精通创意特效合成
机械美女
视频位置:光盘/教学视频第22章



20章 精通特效照片处理
爆炸破碎效果
视频位置:光盘/教学视频第20章



Ease and Coziness
under the Sun

OURDIGITAL STORY
OURDIGITAL STORY

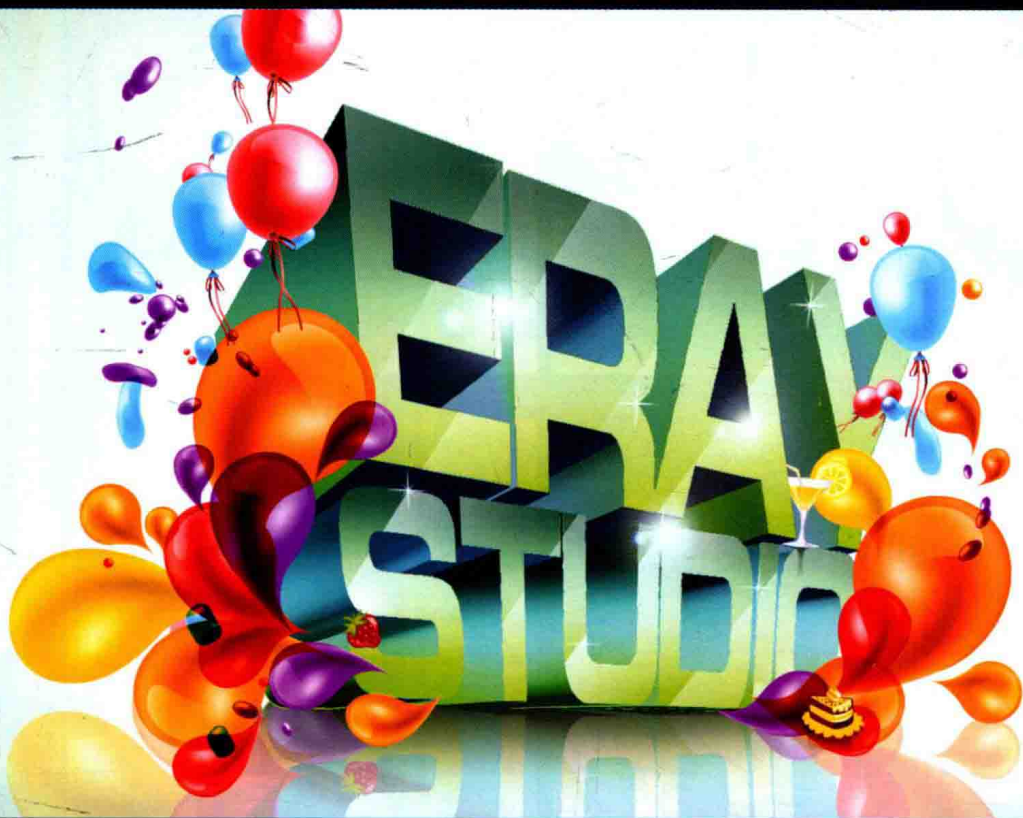


Garden of



05章

选区的创建与编辑
时尚插画风格人像版式
视频位置 光盘/教学视频第05章



17章

3D功能的应用
3D炫彩立体文字
视频位置 光盘/教学视频第17章



MARGARET

MARGARET

JUST AS I MISS THE SUNLIGHT IN WINTER



05章

选区的创建与编辑
使用快速选择工具制作迷你汽车
视频位置：光盘/教学视频第05章

14章

滤镜的使用
球面化滤镜制作按钮
视频位置：光盘/教学视频第14章



03章

文件的基本操作
从Illustrator中复制元素到
Photoshop
视频位置：
光盘/教学视频03章



06章

图像绘制与修饰
使用背景橡皮擦快速擦除背景
视频位置：光盘/教学视频第06章



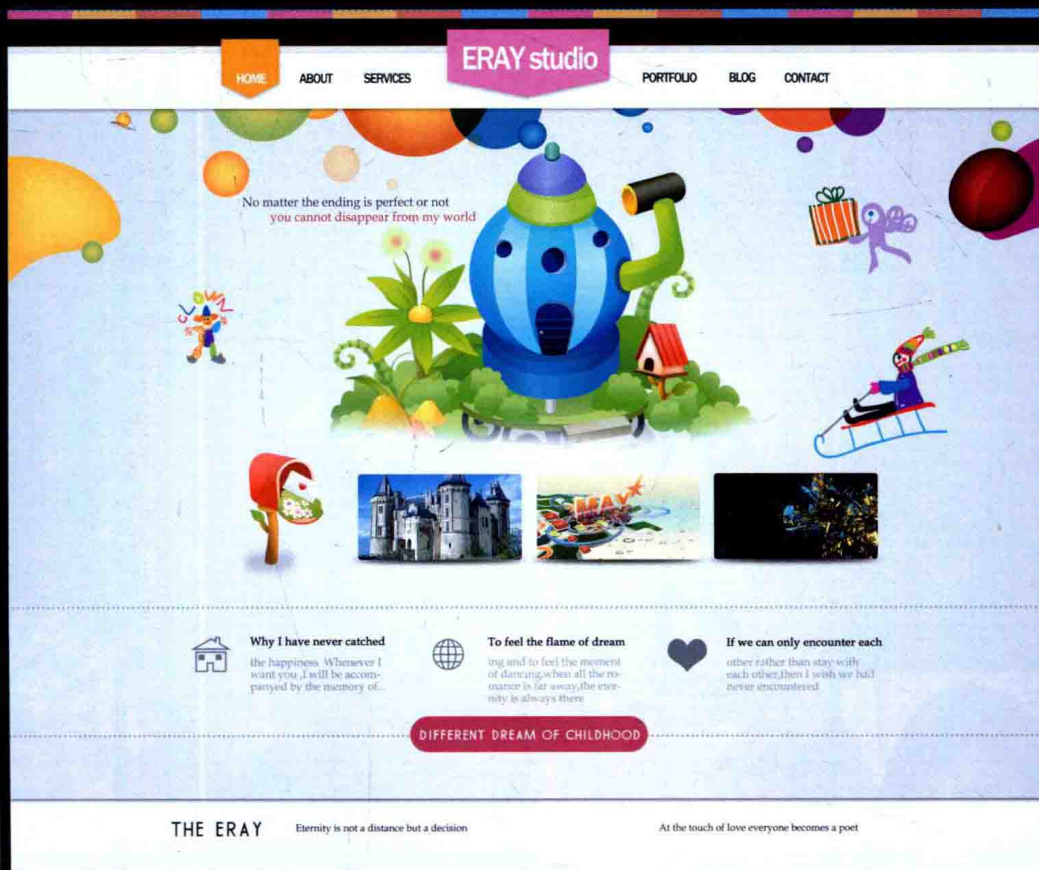
18章

自动化操作与打印输出
批处理图像文件
视频位置：
光盘/教学视频第07章



13章

通道的应用
打造唯美梦幻感婚纱照
视频位置：
光盘/教学视频13章



08章

矢量工具与图形绘制
使用矢量工具制作儿童网页
视频位置：光盘/教学视频第08章



THE
Garden of
Wind

The tender trembling moments stare
We're in a world our very own
sharing a love that only few have ever know

20章

精通特效照片处理

红外线摄影效果

视频位置：光盘/教学视频第20章

22章

精通创意特效合成

手绘感童话季节

视频位置

光盘/教学视频第22章



13章

通道的应用

使用通道制作水彩画

效果

视频位置

光盘/教学视频第13章






22章 精通创意特效合成
光效奇幻秀
视频位置 光盘/教学视频第22章



11章 图层的操作
月色荷塘
视频位置 光盘/教学视频第11章



09章 图像颜色调整
暖光高彩效果
视频位置 光盘/教学视频第09章



09章 图像颜色调整
使用色阶制作怀旧青调
视频位置 光盘/教学视频第09章



rambling rose { 蔷薇之恋 }

明媚的阳光下
在寂寞的深夜里那清脆的声音
就像是一个个美丽的音符
在风中四处飘荡

09章

图像颜色调整
金秋炫彩色调
视频位置 光盘/视频第09章



12章


蒙版的使用
使用蒙版合成瓶
中小世界
视频位置：
光盘/视频第12章



06章


图像绘制与修饰
利用渐变工具制作多彩
人像
视频位置：
光盘/教学视频第06章






11章

图层的操作
 替换智能对象内容
 视频位置：光盘/教学视频第11章



21章

精通平面设计精粹
 卡通风格星球世界海报
 视频位置：光盘/视频第21章



11章

图层的操作
 使用对齐命令
 视频位置：
 光盘/教学视频第11章



04章

图像的基本编辑方法
 利用自由变换制作
 飞舞的蝴蝶
 视频位置：
 光盘/教学视频第04章



04章

图像的基本编辑方法
 使用操控变形改变
 美女姿势
 视频位置：
 光盘/教学视频第04章



11章

图层的操作
 利用外发光样式制作
 空心发光字
 视频位置：
 光盘/教学视频第11章



09章 图像颜色调整
制作层次丰富的黑白照片
视频位置 光盘/教学视频第09章




20章 精通特效照片处理
复古老照片
视频位置 光盘/教学视频第20章



09章 图像颜色调整
使用变化命令制作视觉杂志
视频位置 光盘/教学视频第09章



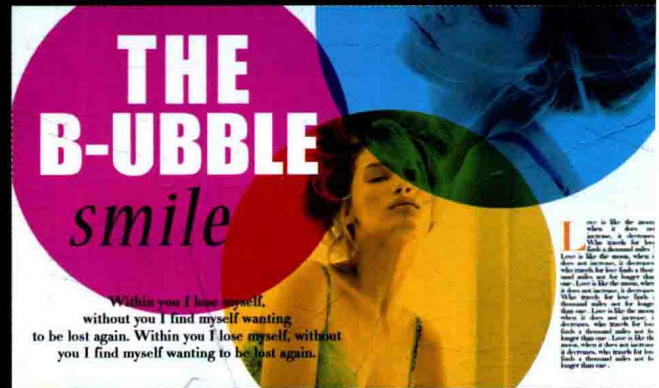
11章 图层的操作
描边与投影制作复古海报
视频位置 光盘/教学视频第11章



13章 通道的应用
通过错位制作迷幻视觉效果
视频位置 光盘/教学视频第13章



20章 精通特效照片处理
打造电影效果
视频位置 光盘/教学视频第20章



07章 文字的编辑与应用
使用文字工具制作简约版式
视频位置 光盘/教学视频第07章