

SWEATER

中国民间毛线编织高手丛书

棒针钩针 花饰毛衣

王美杰 | 著

编织方法简单
款式多样

编织细节设计独特
花朵装饰的毛衣
典雅而精致



棒针
+
钩针

细节成就完美

“国家一级出版社”



中国纺织出版社

“全国百佳图书出版单位”


中国民间毛线编织高手丛书

棒针钩针 花饰毛衣

王美杰 著



常州大学图书馆
藏书章

 中国纺织出版社

图书在版编目 (CIP) 数据

棒针钩针花饰毛衣 / 王美杰著. —北京: 中国纺织出版社,
2017. 9

ISBN 978-7-5180-3109-2

I. ①棒… II. ①王… III. ①女服-毛衣-编织
-图解 IV. ①TS941.763.2-64

中国版本图书馆 CIP 数据核字 (2016) 第 284129 号

责任编辑: 阮慧宁 责任印制: 储志伟
装帧设计: 刘旭亚

中国纺织出版社出版发行

地址: 北京市朝阳区百子湾东里 A407 号楼 邮政编码: 100124

销售电话: 010 - 67004422 传真: 010 - 87155801

<http://www.c-textilep.com>

E-mail: faxing@c-textilep.com

中国纺织出版社天猫旗舰店官方微博

<http://weibo.com/2119887771>

北京市雅迪彩色印刷有限公司印刷 各地新华书店经销

2017 年 9 月第 1 版第 1 次印刷

开本: 889x1194 1 / 16 印张: 8

字数: 99 千字 定价: 36.00 元

凡购本书, 如有缺页、倒页、脱页, 由本社图书营销中心调换

目录



NO.01
第4页



NO.02
第6页



NO.03
第7页



NO.04
第8页



NO.05
第9页



NO.06
第10页



NO.07
第11页



NO.08
第12页



NO.09
第13页



NO.10
第14页



NO.11
第16页



NO.12
第17页



NO.13
第18页



NO.14
第19页



NO.15
第20页



NO.16
第21页



NO.17
第22页



NO.18
第24页



NO.19
第26页



NO.20
第27页



NO.21
第28页



NO.22
第29页



NO.23
第30页



NO.24
第31页



NO.25
第32页



NO.26
第33页



NO.27
第34页



NO.28
第35页



NO.29
第36页



NO.30
第37页



NO.31
第38页



NO.32
第39页



NO.33
第40页



NO.34
第41页



NO.35
第42页



NO.36
第43页



NO.37
第44页



NO.38
第45页



NO.39
第46页



NO.40
第48页



NO.41
第49页



NO.42
第50页



NO.43
第51页



NO.44
第52页



NO.45
第53页



NO.46
第54页



NO.47
第55页


棒针钩针编织符号第56页 编织方法第57~127页

中国民间毛线编织高手丛书

棒针钩针 花饰毛衣

王美杰 著



 中国纺织出版社

目录



NO.01
第4页



NO.02
第6页



NO.03
第7页



NO.04
第8页



NO.05
第9页



NO.06
第10页



NO.07
第11页



NO.08
第12页



NO.09
第13页



NO.10
第14页



NO.11
第16页



NO.12
第17页



NO.13
第18页



NO.14
第19页



NO.15
第20页



NO.16
第21页



NO.17
第22页



NO.18
第24页



NO.19
第26页



NO.20
第27页



NO.21
第28页



NO.22
第29页



NO.23
第30页



NO.24
第31页



NO.25
第32页



NO.26
第33页



NO.27
第34页



NO.28
第35页



NO.29
第36页



NO.30
第37页



NO.31
第38页



NO.32
第39页



NO.33
第40页



NO.34
第41页



NO.35
第42页



NO.36
第43页



NO.37
第44页



NO.38
第45页



NO.39
第46页



NO.40
第48页



NO.41
第49页



NO.42
第50页



NO.43
第51页



NO.44
第52页



NO.45
第53页



NO.46
第54页



NO.47
第55页




NO.01

编织方法：第57页




NO.02

编织方法：第59页





A decorative graphic featuring a red and white floral wreath. The text "NO.03" is written in bold red letters. Below it, a red banner contains the text "编织方法：第60页" in white Chinese characters. To the right of the wreath is a red and white swirl design.







NO.04

编织方法：第61页





编织方法：第62页





编织方法：第63页



NO.07

编织方法：第65页





编织方法：第66页

