


# 家居软装 色彩搭配实用手册

陈思洁 / 编  
张晨 李婵 / 译



辽宁科学技术出版社

陈思洁 / 编

张晨 李婵 / 译

# 家居软装 色彩搭配实用手册



辽宁科学技术出版社

· 沈阳 ·

## 图书在版编目 (CIP) 数据

家居软装色彩搭配实用手册 / 陈思洁编; 张晨, 李婵译.  
— 沈阳: 辽宁科学技术出版社, 2017.9  
ISBN 978-7-5591-0258-4

I. ①家… II. ①陈… ②张… ③李… III. ①住宅—  
室内装饰设计—装饰色彩—手册 IV. ① TU241-62

中国版本图书馆 CIP 数据核字 (2017) 第 112630 号

---

出版发行: 辽宁科学技术出版社  
(地址: 沈阳市和平区十一纬路 25 号 邮编: 110003)  
印刷者: 鹤山雅图仕印刷有限公司  
经销者: 各地新华书店  
幅面尺寸: 170mm×240mm  
印 张: 21.5  
插 页: 4  
字 数: 240 千字  
出版时间: 2017 年 9 月第 1 版  
印刷时间: 2017 年 9 月第 1 次印刷  
责任编辑: 杜丙旭 孙 阳 刘翰林  
封面设计: 周 洁  
版式设计: 周 洁  
责任校对: 周 文

---

书 号: ISBN 978-7-5591-0258-4  
定 价: 198.00 元

联系电话: 024-23280070  
邮购热线: 024-23284502  
<http://www.lnkj.com.cn>

# 目录

第一章

第二章

第三章

第四章

第五章

第六章

第七章

第八章

前言

004

清凉海岸

006

活力动感

046

低调奢华

094

珠宝炫彩

138

自然之味

180

质朴而精致

230

柔和宜居

274

传统的创意

308

索引

342

陈思洁 / 编

张晨 李婵 / 译

# 家居软装

## 色彩搭配实用手册

辽宁科学技术出版社

· 沈阳 ·

# 目录

第一章

第二章

第三章

第四章

第五章

第六章

第七章

第八章

前言

004

清凉海岸

006

活力动感

046

低调奢华

094

珠宝炫彩

138

自然之味

180

质朴而精致

230

柔和宜居

274

传统的创意

308

索引

342



# 前言

自然界充满了各种不同的颜色，颜色本身是会说话的。它可以调适心情，可以传达感觉，更加可以影响视觉。在心理学中，每个颜色代表不同的心情：四原色红色、黄色、绿色、蓝色分别代表热情、希望、安全、沉稳……总在潜移默化中造成人心理的影响。在我们生活的周遭，每天看到的东西都有着自己的颜色或由各种不同色彩组成的图案，也都代表着不同的意义。

而在各种空间中，颜色可以说是不能被忽略的角色。身为一位专业设计师，在每个案子最初与业主沟通好设计方向，了解业主的喜好与个性后，我们会开始进行所谓的选材料；接着在选材料的同时，也会开始决定我希望让这个空间呈现出什么样的感觉，每组颜色的搭配将带给空间不同的视觉氛围，当然我所指的颜色绝对不是只有油漆的颜色，每项材料都有自己的色彩，然而透过整体设计与搭配，呈现出来的色彩搭配才会是一个空间的材料色彩搭配。

搭配颜色有基本的原则，或许选颜色对于很多人会觉得害怕和不确定，提供几个相较不出错的方法：

第一，颜色的色调搭配法，每个颜色都是可以互相搭配的，只要选择的色调是相同的，所谓色调，也就是在颜色中调和了灰色的色调，另外，调入的灰色也分为暖灰与冷灰，任何颜色只要它们是属于相同灰色调的原则下，我认为都是可以搭配的。

第二，通常一个空间中我们会选择单个抢眼鲜艳的颜色作为空间的主色，这个主色可以来自一个鲜艳亮丽的壁纸，可以是一块特别抢眼的沙发布，也能简单的是一面特别吸引目光的油漆墙，其他则使用中色做辅助搭配色为原则。若太多的强烈色彩则会使空间显得混乱，因此在整个搭配的材料中，不论是壁纸、布料或是瓷砖等，都需要注意颜色的选择。唯独木头可以不当一个颜色，木头就如时尚

潮流中的牛仔裤一样，可以与任何颜色搭配。

第三，最简单也最不怕出错的在空间中添加色彩的方式就是利用家具或家饰品。可以是在一个清爽干净白色的空间中，选择一个抢眼的沙发，整个的感觉会不一样；甚至更小到一个亮眼的花瓶，原则上都能使整体设计看起来有其独有的个性。

所以，颜色在我们的生活中扮演着非常重要的角色。这本书中分别组合了八大类的色彩搭配氛围，在每个章节都有20种颜色，可以提供给读者一个很好的搭配参考，只要空间材料的色调与类别中的色调一样，相信善加应用就能简单地做出各种不同气氛的空间出来。

陈思洁

OJ设计工作室设计总监




---

“空间应该体现出人的个性与生活经验；每个空间都是一个故事，有着由空间的主人所创造的自己的风格。我们的设计就是要将这个故事提升为生活环境的艺术品，实现人们心底的渴望。” ——陈思洁

**陈思洁** OJ设计工作室合伙人、设计总监，曾在美国纽约度过八年，这给她的设计带来丰富的视角和经验。她在室内设计领域有近十年的从业经验，能为各类项目提供新颖独特的设计方案。其设计作品多注重创意设计，致力于打造高度定制化的室内、家具和照明设计。

# 第一章



清凉海岸

现代滨海风格是设计师和业主永远偏爱的一种风格。那种舒适清新的感觉让我们想起慵懒的夏日或者异域的假期：阳光、沙滩、冲浪，一切触手可及！滨海风格就是借鉴明媚、美丽、让人充满生气的海滩，创造一种舒适、轻松、愉悦的室内氛围。

真正的滨海风格，不是把你的家用凡是你能得到的与海滩有关的大量元素来装饰。这里展示的设计作品，设计灵感和理念呈现出滨海与现代的完美结合：既忠实于滨海风格的特点，同时具备现代设计的时髦。

### **色彩的借鉴——沙滩、冲浪、贝壳**

以完美的滨海风情来装饰的家居环境魅力无穷，让我们更贴近大自然，感受自然环境抚慰人心的力量。实现这一目标的最好的方法就是借鉴海滩的色彩。全白的背景是设计滨海风格的最佳起始点。其他中性色也可以，但用白色是绝对不会错的。

如果白色真的不适合你的设计，可以使用与海滩有关的色调，比如浅褐色、淡奶油色、木炭色、灰白色或者那种非常淡的黄色，使人想到拂晓时分阳光轻吻沙滩的景象。清新的淡蓝色、淡雅的浅绿色、淡青色以及蓝绿色这些色彩可以用作背景中的焦点，作为点睛之笔，让空间氛围活跃起来。

不要使用两种以上的焦点色；如果你需要用一些暖色调来调和冷酷的蓝色，可以使用素雅的橙色和深珊瑚色。

### **家具的选择**

滨海风格的室内空间，家具的选择很有趣。首选是天然纤维和有机材料，能更进一步突出滨海的主题。主旨思想就是创造一种宁静、平和的环境，尽量贴近海滨生活的气息。柔软枝条编制的工具、藤条制成的家具和床，配上天然橡木框架，非常适合滨海风格。如果你还想更进一步的话，现代风格的帆布椅子和竹帘是理想的选择。

天然纤维制作的家具陈设很好，但不要忘了用舒服的白色沙发来搭配。如果是卧室的话，可以考虑清爽整洁的纯色（最好是白色）织物。可以选用条纹枕头，上面印上有关航海的图案，既能给房间增加一些焦点色彩，又不会破坏滨海的主题。

滨海风情的室内设计有很多种，从地中海风格到热带风格，从古典风格到航海风格，不一而足。不论你选择哪种风格，基本的东西都是一样的。确保你把这些基础的做好，剩下的就是小菜一碟！

### **冷与暖**

现代家居环境简单清爽，但绝不是冰冷。舒适和轻松是关键，当然总体还是都市环境的氛

围。起居室和餐厅这类地方，设计师可以使用灰褐色、黑色和木色，来增加温暖舒适的感觉。圆形土耳其式搁脚凳可以代替茶几，效果更加柔和。光洁的硬木地板让整个空间笼罩在温暖的色调下。

安静的卧室是主人独处的空间。这里，设计师可以选择自然元素，也可以使用其他更有个性的元素。各种材料混合使用是最佳选择，包括草编织品、抛光的镍制品、鸵鸟图案的乳白色压花皮革以及中国风的绒线刺绣品。这些元素出人意料地组合在一起，形成一种抚慰人心的空间氛围。

好的设计能反映出你的个性和品位。但是，有时候你想要一种宁静的感觉，另外一些时候则想要比较戏剧性的感觉。下文是有关色彩搭配的一些设计建议，按照这些办法，你可以改变空间的氛围，同时取得统一协调的视觉效果。建议分为三类：大胆配色、平衡配色和精致配色。使用完美的配色能给你的家居环境带来意想不到的美感。

## **大胆配色**

如果没有戏剧性的生活令你喜欢，那也就不必追求其他了。大胆的配色会让你的生活一下子就变得不同。将大胆的色彩及其相应配色相结合，你就可以轻松地创造出极具视觉冲击力的空间。

*我们使用的色彩：*

生命绿

清冷蓝

斯坎达蓝

*不要害怕使用深色：*

深色的房间和墙壁会凸显空间中所有其他色彩。这种效果会令你吃惊。在房间中布置深色或大胆的装饰品也能达到相同的效果。

## **平衡配色**

平衡的色彩令人感觉舒适。平衡配色可以包含不同的氛围和品位。可以从选用几种中性色开始，以此作为基础来展开配色。在这种背景色下，再加入焦点色，为空间注入生气。一旦一个房间的配色确定下来，其他房间要与之保持统一和平衡。

*我们使用的色彩：*

浅黄褐

麦草黄

宁静绿



**大胆配色**  
大胆即美

**平衡配色**  
一切归于平衡

**精致配色**  
深邃而精致

### 家具的新功能：

你可以尝试将各个房间的家具漆上同样的颜色，或者将书柜、衣橱或碗橱的内部漆成同样的颜色。要首先确认表面是可以上漆的，然后在处理之前，按照表面上漆的技术要求来准备。

### 精致配色

你是否会将你的家——或者是你家里的某些房间——视为自己心灵的庇护所？使用色调和饱和度相似的颜色，就可以很容易地营造出那种宁静平和的氛围。墙面、脚线、天花等处这样来配色，就能创造出抚慰人心的空间，让人感觉精神放松，同时又不失精致。

### 我们使用的色彩：

海盐白

柠檬草黄

常见米黄

### 白色天花的反思：

我们大部分人会将天花刷成白色。不管你信不信，如果将天花刷成与墙面相同（或稍浅）的一种或两种色调，会让空间感觉更宽敞。你可以试试看！

大面积的  
白色和蓝色  
描绘出  
浓厚的  
地中海  
风情

## 金石·香墅岭二期——清新地中海

**项目地址：**中国，内蒙古呼和浩特

**项目面积：**134 平方米

**设计单位：**北京王凤波装饰设计机构

**设计师：**齐天震

**摄影师：**方立明



在这个空间中，设计师采用了大面积的白色和蓝色，不仅很好地体现出原户型宽敞的面积，也突出了地中海风格浓厚的休闲氛围。地中海风格的清新与舒适，很好地迎合了年轻购房者、特别是女性购房者的喜好。



## 客厅

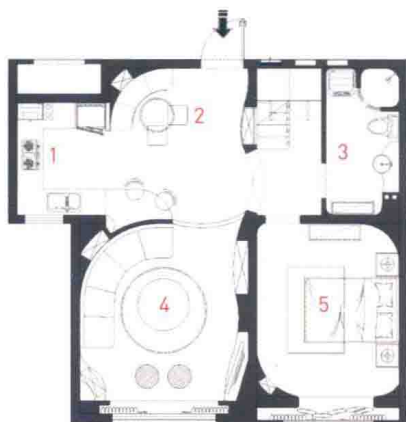
设计师在整个样板间的设计中，打破原有以直线条为主的空间格局，在装修造型及家具选择上，采用了很多柔和的曲线设计。这些柔和的曲线给人舒适、放松的感觉，打破了现代住宅给人生硬、冰冷的印象。在客厅的大落地窗一角，设计师还安排了一个装饰性的壁炉，同样采用了曲线为主的设计。落地窗帘、靠枕等布艺以及一些可爱摆件选择了深浅错落的蓝色相互搭配，与米白色的沙发共同营造出沙滩海浪的宁静氛围。





二层平面家具布置图

1. 衣帽间
2. 主卧
3. 起居室兼书吧
4. 主卧
5. 儿童房



一层平面家具布置图

1. 厨房
2. 餐厅
3. 卫生间
4. 客厅
5. 客卧