

创意动物绘画实验室

DRAWING AND PAINTING IMAGINARY ANIMALS

一本带你玩转创意材料的手绘书

【美】卡拉·桑海姆 著 / 【美】史蒂夫·桑海姆 摄影

适合
各个年龄层的
读者

上海人民美术出版社





创意动物绘画实验室

与《52个创意绘画实验》的
作者卡拉·桑海姆一起
玩转动物的创意绘画世界



【美】卡拉·桑海姆 著

金黎暄 译

【美】史蒂夫·桑海姆 摄影

上海人民美術出版社

图书在版编目 (CIP) 数据

创意动物绘画实验室 / (美) 史蒂夫·桑海姆著 ; 金黎译. -- 上海 : 上海人民美术出版社, 2018.1

(创意实验室)

书名原文: Drawing and Painting imaginary animals
ISBN 978-7-5586-0502-4

I. ①创… II. ①史… ②金… III. ①动物画-绘画技法
IV. ①J211.28

中国版本图书馆CIP数据核字(2017)第207515号

原版书名 : Drawing and Painting Imaginary Animals

原作者名 : Carla Sonheim

© 2012 Quarry Books

Text © 2012 Carla Sonheim

All rights reserved. No part of this work covered by the copyright hereon may be reproduced in any form or by any means, graphic, electronic, or mechanical, including photocopying, recording, taping, web distribution, or information storage and retrieval systems without the written permission of the publisher.

Copyright manager : Mimo Xu

本书的简体中文版经 Quarry 出版公司授权, 由上海人民美术出版社独家出版。版权所有, 侵权必究。

合同登记号 : 图字 : 09-2017-597

创意动物绘画实验室 (创意实验室系列图书)

著 者 : 【美】卡拉·桑海姆

摄 影 : 【美】史蒂夫·桑海姆

译 者 : 金黎晖

责任编辑 : 徐 捷

版权经理 : 徐 捷

版式设计 : 刘 旻 陈 洁

封面设计 : 罗小函 张俊珺

技术编辑 : 史 湧

出版发行 : 上海 人民美術出版社

(上海长乐路 672 弄 33 号)

邮编 : 200040 电话 : 021-54044520

网 址 : www.shrmms.com

印 刷 : 上海利丰雅高印刷有限公司

开 本 : 889×1194 1/20 7.2 印张

版 次 : 2018 年 1 月第 1 版

印 次 : 2018 年 1 月第 1 次

书 号 : ISBN 978-7-5586-0502-4

定 价 : 58.00 元



目录

作者手记 8 本书介绍 13

第一部分：乱涂乱画 19

玩转速写簿以及其他

第一章：不规则形状和人行道裂痕 21

寻找你身边的动物

练习1：用线条勾画形状 24

练习2：为你的动物上色 30

练习3：探索一条人行道裂缝 34

迷你画廊 39

第二章：图片与活物 41

绘画你身边的动物

练习4：图片大爆炸 42

练习5：擦画 46

练习6：零零碎碎 48

迷你画廊 52

第三章：记忆与想象 55

绘画你心中的动物

练习7：涂鸦大观园 56

练习8：由一只眼睛开始 60

练习9：水彩色点动物 62

迷你画廊 66

第二部分：混合媒介创作 69

创作绘画作品、艺术图书以及其他好玩的尝试

第四章：瓦哈卡色点大象 71

多多益善

第五章：创作虚构的动物 75

抽象的水彩创作素材

第六章：用邮寄宣传品制作动物图画书 81

石膏粉和水彩

第七章：水彩转印动物 87

熨烫法

第八章：小狗拼贴画 95

杂乱拼贴

第九章：胶带手作动物 99

即时拼贴

第十章：木板上的动物I 105

谜语画

第十一章：木板上的动物II 109

拥抱意外

第十二章：加油鱼儿！ 115

装置

第十三章：缠一缠、绑一绑 121

立体布艺动物

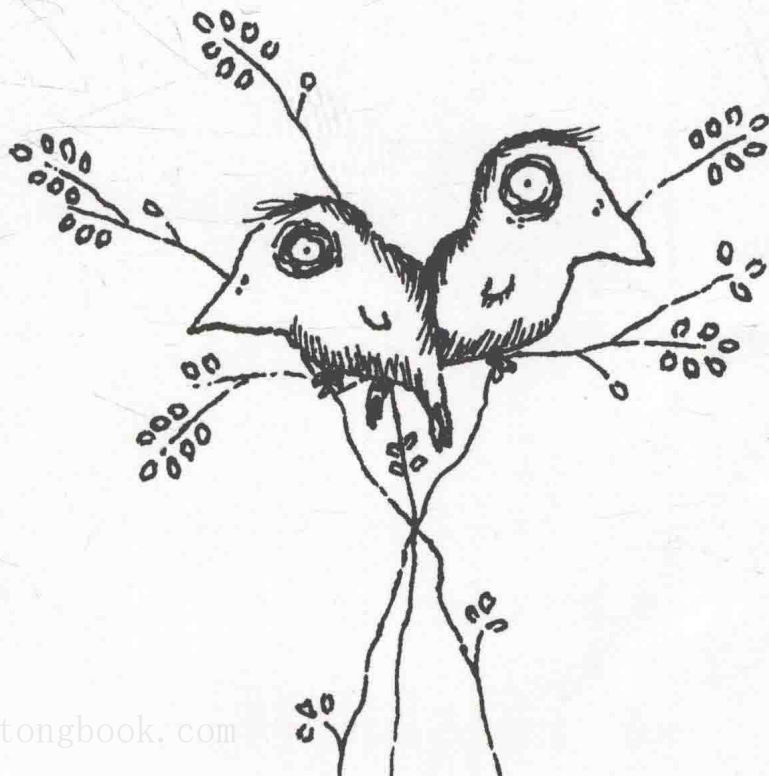
第三部分：艺术家的灵感画廊 125

参展艺术家 126


关于艺术家 139

致谢 142

关于作者 143









创意动物绘画实验室

与《52个创意绘画实验》的
作者卡拉·桑海姆一起
玩转动物的创意绘画世界



【美】卡拉·桑海姆 著

金黎暄 译

【美】史蒂夫·桑海姆 摄影

上海人民美術出版社

图书在版编目 (CIP) 数据

创意动物绘画实验室 / (美) 史蒂夫·桑海姆著 ; 金黎译. — 上海 : 上海人民美术出版社, 2018.1

(创意实验室)

书名原文: Drawing and Painting imaginary animals
ISBN 978-7-5586-0502-4

I. ①创… II. ①史… ②金… III. ①动物画—绘画技法
IV. ①J211.28

中国版本图书馆CIP数据核字(2017)第207515号

原版书名 : Drawing and Painting Imaginary Animals

原作者名 : Carla Sonheim

© 2012 Quarry Books

Text © 2012 Carla Sonheim

All rights reserved. No part of this work covered by the copyright hereon may be reproduced in any form or by any means, graphic, electronic, or mechanical, including photocopying, recording, taping, web distribution, or information storage and retrieval systems without the written permission of the publisher.

Copyright manager : Mimo Xu

本书的简体中文版经 Quarry 出版公司授权, 由上海人民美术出版社独家出版。版权所有, 侵权必究。

合同登记号 : 图字 : 09-2017-597

创意动物绘画实验室 (创意实验室系列图书)

著 者 : 【美】卡拉·桑海姆

摄 影 : 【美】史蒂夫·桑海姆

译 者 : 金黎晖

责任编辑 : 徐 捷

版权经理 : 徐 捷

版式设计 : 刘 旻 陈 洁

封面设计 : 罗小函 张俊珺

技术编辑 : 史 湧

出版发行 : 上海人民美术出版社

(上海长乐路 672 弄 33 号)

邮编 : 200040 电话 : 021-54044520

网 址 : www.shrmms.com

印 刷 : 上海利丰雅高印刷有限公司

开 本 : 889×1194 1/20 7.2 印张

版 次 : 2018 年 1 月第 1 版

印 次 : 2018 年 1 月第 1 次

书 号 : ISBN 978-7-5586-0502-4

定 价 : 58.00 元



本书献给我所有的宠物朋友(排名不分先后,包括但不限于):

娜塔莉

菲琳娜

杰克

罗克西

利托

乔伊

吉米三世

吉米二世

吉米

查理

琼

萨米

寄居蟹

密熊

两只公虎斑猫

萨拉

小胖

鲁迪

各种各样的小乌龟和长尾小鸚鵡

鱼(包括古比鱼宝宝)

仓鼠, 青蛙, 小猫

瑞贝尔

唐恩

纳内特



目录

作者手记 8 本书介绍 13

第一部分：乱涂乱画 19

玩转速写簿以及其他

第一章：不规则形状和人行道裂痕 21

寻找你身边的动物

练习1：用线条勾画形状 24

练习2：为你的动物上色 30

练习3：探索一条人行道裂缝 34

迷你画廊 39

第二章：图片与活物 41

绘画你身边的动物

练习4：图片大爆炸 42

练习5：擦画 46

练习6：零零碎碎 48

迷你画廊 52

第三章：记忆与想象 55

绘画你心中的动物

练习7：涂鸦大观园 56

练习8：由一只眼睛开始 60

练习9：水彩色点动物 62

迷你画廊 66

第二部分：混合媒介创作 69

创作绘画作品、艺术图书以及其他好玩的尝试

第四章：瓦哈卡色点大象 71

多多益善

第五章：创作虚构的动物 75

抽象的水彩创作素材

第六章：用邮寄宣传品制作动物图画书 81

石膏粉和水彩

第七章：水彩转印动物 87

熨烫法

第八章：小狗拼贴画 95

杂乱拼贴

第九章：胶带手作动物 99

即时拼贴

第十章：木板上的动物I 105

谜语画

第十一章：木板上的动物II 109

拥抱意外

第十二章：加油鱼儿！ 115

装置

第十三章：缠一缠、绑一绑 121

立体布艺动物

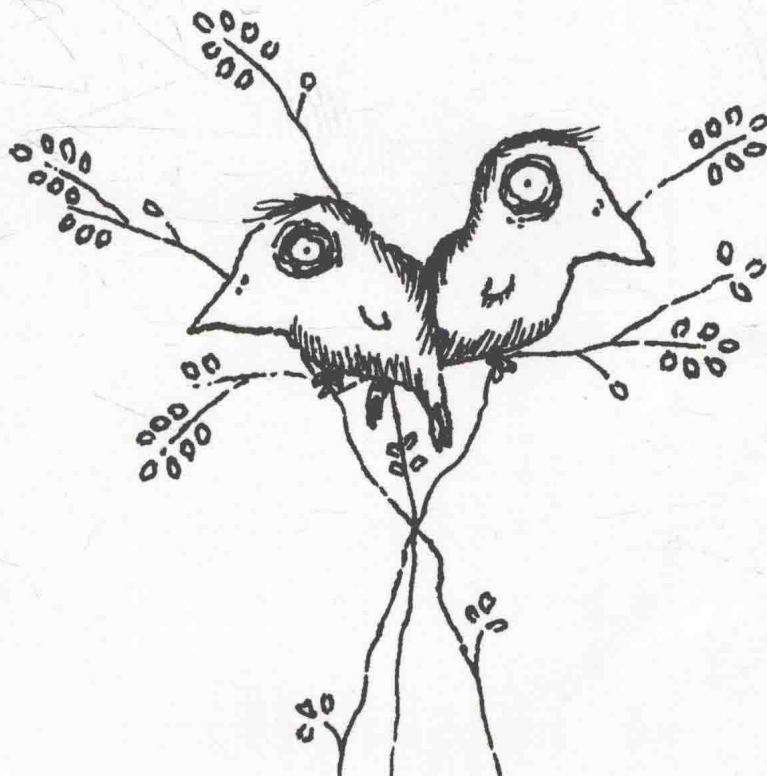
第三部分：艺术家的灵感画廊 125

参展艺术家 126

关于艺术家 139

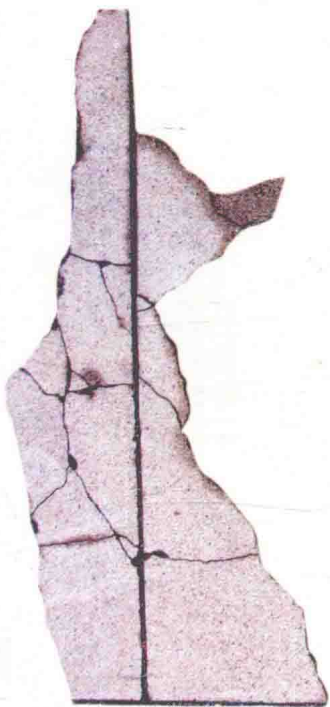
致谢 142


关于作者 143




作者手记

画猫的方法不止一种。









我们开始吧!

