



炒股精简易学实用系列



做精 一张图


[彩图版]

李志尚 © 著

给我一张图，即知主力意图！
百艺通不如一艺精！

SPM

南方出版传媒
广东经济出版社



做精 一张图

[彩图版]

李志尚◎著

SPM

南方出版传媒
广东经济出版社

·广州·

图书在版编目 (CIP) 数据

做精一张图 (彩图版) / 李志尚著. — 广州: 广东经济出版社, 2017. 7

(炒股精简易学实用系列)

ISBN 978 - 7 - 5454 - 5441 - 3

I. ①做… II. ①李… III. ①股票交易 - 基本知识 IV. ①F830.91

中国版本图书馆 CIP 数据核字 (2017) 第 112681 号

出版人: 姚丹林

责任编辑: 罗振文 赖芳琨 周伊凌

责任技编: 许伟斌

装帧设计: 介桑

ZUOJING YI ZHANG TU (CAITU BAN)

出版发行	广东经济出版社 (广州市环市东路水荫路 11 号 11 ~ 12 楼)
经销	全国新华书店
印刷	佛山市浩文彩色印刷有限公司 (南海狮山科技工业园 A 区兴旺路)
开本	787 毫米 × 1092 毫米 1/16
印张	27
字数	448 000 字
版次	2017 年 7 月第 1 版
印次	2017 年 7 月第 1 次
印数	1 ~ 5 000
书号	ISBN 978 - 7 - 5454 - 5441 - 3
定价	100.00 元

如发现印装质量问题, 影响阅读, 请与承印厂联系调换。

发行部地址: 广州市环市东路水荫路 11 号 11 楼

电话: (020) 38306055 37601950 邮政编码: 510075

邮购地址: 广州市环市东路水荫路 11 号 11 楼

电话: (020) 37601980 营销网址: <http://www.gebook.com>

广东经济出版社新浪官方微博: <http://e.weibo.com/gebook>

广东经济出版社常年法律顾问: 何剑桥律师

· 版权所有 翻印必究 ·



技术分析的重要性

技术分析和心态分析是相等的

股市的技术分析就是利用过去和现在的价量、时空等资料，通过图表或技术指标的记录，研究市场过去及现在的价格变动情况，以推测未来的各种变化趋势。

技术分析主要包括技术指标分析、切线分析、形态分析、K线分析、波浪分析以及均线分析、成交量分析、时间分析、空间分析等，还有江恩理论、道氏理论、亚当理论等。

技术分析方法能为交易人员提供纪律约束。因为情绪问题是人类天生的禀性，所有的交易人员都逃不过，而严守纪律有助于减缓其负面影响。

一般来讲，技术分析周期越短，成功概率越高；技术分析周期越长，成功概率越低。如果要通过技术分析大周期，那么请用大的形态分析技巧或周、月、年线上去分析K线组合。在如何把握市场基本面和技术面上的大趋向，笔者在《做精一只股（彩图版）》书中有详细讲解。

技术分析能揭示市场自身的固有规律

股市有其自身的固有规律，有时不受基本面、政策面的影响。涨多了就要跌，跌多了就要涨；有时指标到顶，就是卖出的时候；指标到底，就是买入的机会；长线指标在高位，大盘一定要进行调整。

江恩理论是关于股市时间和预测方法的论述；道氏理论是关于趋势理论的论述；波浪理论是关于股市上升五浪，下跌三浪的浪形论述；相反理论是关于股市一



切运行都是与多数人的思维和操作相反的论述；循环周期理论是关于股市不受基本面的影响和制约，循环周期的高低点都会以自己固有的规律出现的论述等，这些都是从技术的角度深刻揭示了股市自身固有的规律。这些理论在全球凡是有K线图的交易市场中，历经数十年的验证，且长盛不衰，因为K线是人性一种直观反映，大家不妨通过百度搜索查阅这些相关理论的原理。

布林线的发明者，美国著名证券分析师约翰·布林格说：“越是在不成熟的市場，技术分析越是有效。”散户只要娴熟地掌握了技术分析的方法，在市场盈利就有了一半的把握。

一言以蔽之，当前的市场价格应当充分反映了当前的一切市场信息，不论这些信息是众人皆知，还是仅仅掌握在少数人手里，我们都可以通过“技术分析+经验累积后的盘感+心态”，坚持自己的投资思路与理念，在失败中完善自己，逐步提高自己的水平，最终达到盈利目的。



前 言

PREFACE

股市是资本博弈的场所，也是高智商者的竞技场，更是大资金的提款机，但却不是散户的天堂。任何行业都有专属的学问，任何投资都有风险。作为弱势群体的散户来讲，唯有用心学习，增强自己的实力，才能战胜市场。21世纪投资什么只赚不赔？答案就是投资大脑。

看盘面，实质上摆在我们眼前的就是一张K线图，所有信息全在这里面。有庄没庄、真拉假做、强与弱等任何因素都能在K线上表现出来。千股千走势，变化如云，能在短暂的时间扫描一张图即可分辨优劣。本书归纳了极具实操价值的经典技术图解，并具有操作性质较精准的买卖信号图文，如果读者能把此书放在你的电脑旁边，时常对照书中图形，看懂、练熟、做精一张图，并牢记在心，日后定能扬帆股海。

笔者花费多年时间精心撰写《做精一张图（彩图版）》《做精一只股（彩图版）》《做精实盘手法（彩图版）》炒股精简易学实用系列书籍，希望读者吸取书中的精华，反复操练之后能成为你的绝招。笔者相信，一段时间后你会惊讶地发现，原来炒股不就是这么简单吗？

本书初次出版于2011年，近年来持续在同类书籍中销量排前，获得数万读者的好评。应一些读者的要求和建议，笔者于2017年再次重整升级版，将黑白图释更换为彩色图释，并在内容方面进行补充与完善，同时增添部分笔者近年来最新的心得体会内容，希望帮助读者迅速提升实盘操作效率。

目 录
CONTENTS

第一章	短线强势股经典技术图解	1
	图1 狮子大开口买入信号（一）.....	3
	图2 狮子大开口买入信号（二）.....	5
	图3 直升式空中加油买入信号.....	8
	图4 平台式空中加油买入信号.....	10
	图5 主升浪买入信号.....	12
	图6 三外有三买入信号.....	14
	图7 台阶式买入信号.....	16
	图8 八日金叉买入信号.....	18
	图9 长阴倒拔杨柳买入信号.....	20
	图10 疯牛喘气绝杀买入信号.....	23
	图11 上涨三部曲买入信号.....	25
	图12 仙人指路买入信号.....	28
	图13 追涨不追高买入信号.....	30
	图14 跳空缺口买入信号.....	32
	图15 千金难买牛回头.....	35
	图16 双针探底买入信号.....	38
	图17 单针探底买入信号.....	40
	图18 金针探底买入信号.....	42
	图19 光头光脚买入信号.....	44
	图20 低位串阳买入信号.....	46
第二章	经典技术买入信号图解	49
	图21 抄主力底买入信号.....	51
	买入法则一：抄底需要逆向思维.....	53
	图22 连创低点买入信号.....	53
	买入法则二：大势不好不下单.....	54
	图23 三师会友买入信号.....	55
	买入法则三：向上空间小于30%不下单.....	57
	图24 布林线买入信号.....	57
	买入法则四：没有胜算不下单.....	59
	图25 平台式小阴小阳后必有大阳买入信号.....	59



买入法则五：暴涨过的股票不下单	61
图26 盘升式小阴小阳后必有大阳买入信号	61
买入法则六：未经研究不熟悉不下单	63
图27 圆弧式的小阴小阳后必有大阳买入信号	64
买入法则七：没有前景的企业不下单	65
图28 符合三条件买入信号	66
买入法则八：情绪紧张时不下单	68
图29 顶天立地买入信号	68
买入法则九：下跌趋势中不下单	70
图30 趋势线之金叉买入信号	70
买入法则十：未设止损位不下单	72
图31 趋势线之蜻蜓点水买入信号	73
买入法则十一：问题股票不下单	75
图32 趋势线之梅开二度买入信号	76
买入法则十二：趋势买入法	77
图33 趋势线之深海探宝买入信号	78
买入法则十三：逢低买入法	79
图34 趋势线之下轨买入信号	80
买入法则十四：筹码密集区买入法	82
图35 X形趋势线买入信号	82
买入法则十五：阴阳买入法则	83
图36 下降趋势拐点买入信号	84
买入法则十六：金字塔买入法则	85
图37 弯弓射箭买入信号	86
买入法则十七：二次探底不破买入法	88
图38 上升三角形买入信号	88
买入法则十八：有涨早追，有跌早杀法则	90
图39 上下齐金叉买入信号	90
买入法则十九：底部买入法则	91
图40 拨云见日买入信号	92
买入法则二十：组合投资法则	94
图41 低谷涨停板买入信号	94
买入法则二十一：滚利（滚动）操作法则	96
图42 红三兵买入信号	97
买入法则二十二：回落均线买股法	98
图43 呼风唤雨买入信号	99
买入法则二十三：回避买入法则	100
图44 久盘后买入信号	101



买入法则二十四：可持股法则	103
图45 螺旋式买入信号	103
买入法则二十五：绝地买入法则	104
图46 日均线金叉买入信号	105
买入法则二十六：人弃我取买入法则	106
图47 缩量十字星买入信号	107
买入法则二十七：吃鱼身买入法则	109
图48 绝境逢生买入信号	109
买入法则二十八：观量抄底法则	111
图49 主力震仓买入信号	111
图50 一字平台买入信号	113
买入法则二十九：上下背离买入法	115
图51 挖坑式买入信号	115
买入法则三十：逆向T+0法则	117
图52 30分钟图买入信号	117
图53 60分钟图买入信号	118
图54 MACD三次金叉买入信号	120
图55 波段低吸买入信号	121
图56 串阳加速买入信号	122
图57 短期拐点捕捉启动浪买入信号	124
图58 中期拐点捕捉主升浪买入信号	125
图59 横盘中买入信号	127
图60 三次点水买入信号	128

第三章

经典技术卖出信号图解	131
图61 三线相约下山卖出信号	133
卖出法则一：异常走势卖出法则	134
图62 中级调整卖出信号	135
卖出法则二：趁反弹卖出法则	136
图63 上下齐死叉卖出信号	137
卖出法则三：补仓卖出法则	138
图64 9次新高卖出信号	139
卖出法则四：做空卖出法则	140
图65 常用布林卖出信号	141
卖出法则五：快速斩仓法则	143
图66 CCI超买信号卖出	143
卖出法则六：留低换高法则	144
图67 高位串阴卖出信号	145



卖出法则七：留强换弱法则	146
图68 高位放巨量卖出信号	147
卖出法则八：底部定量换股法则	148
图69 黄昏之星卖出信号	149
卖出法则九：留主流抛冷门法则	151
图70 回光返照卖出信号	151
卖出法则十：留新庄弃老庄法则	152
图71 进三退一卖出信号	153
卖出法则十一：留潜在题材弃热炒题材法则	154
图72 久盘必跌卖出信号	155
卖出法则十二：坚决止损法则	156
图73 平台间卖出信号	157
卖出法则十三：突破新平台失败卖出法则	158
图74 趋势反点水卖出信号	159
卖出法则十四：葛兰碧卖出法则之一	160
图75 趋势线背离卖出信号	161
卖出法则十五：葛兰碧卖出法则之二	162
图76 趋势线死叉卖出信号	163
卖出法则十六：葛兰碧卖出法则之三	165
图77 缺口卖出信号	165
卖出法则十七：葛兰碧卖出法则之四	166
图78 日均线卖出信号	167
卖出法则十八：均线失守变盘法则	168
图79 三外有三卖出信号	169
卖出法则十九：倒金字塔卖出法则	170
图80 双箭齐发卖出信号	171
卖出法则二十：长上影线卖出法则	172
图81 泰山压顶卖出信号	173
卖出法则二十一：KDJ见顶卖出法则	174
图82 头肩顶卖出信号	175
卖出法则二十二：多头见顶卖出法则	176
图83 下降三角形卖出信号	177
卖出法则二十三：箱形失守卖出法则	178
图84 雪山压顶卖出信号	179
卖出法则二十四：高涨之后卖出法则	180
图85 双针摸顶卖出信号	181
卖出法则二十五：二波弱势反弹卖出法则	182
图86 一叶知秋卖出信号	183



	卖出法则二十六：正向乖离率过大卖出法则	185
	图87 圆弧顶卖出信号	185
	卖出法则二十七：MACD逃顶法则	186
	图88 主力暗度陈仓卖出信号	187
	卖出法则二十八：理性高抛法则	188
第四章	个股分时图买入信号图解	191
	图89 低开高走买入信号	193
	图90 尾盘拉高买入技巧	195
	图91 跟庄买入信号	197
	图92 火箭升空买入信号	199
	图93 涨停打开买入信号	201
	图94 涨停前买入信号	203
	图95 强中更强绝杀买入信号	205
	图96 突破箱体买入信号	207
	图97 企稳现象买入信号	209
	图98 平台蓄势买入信号	211
	图99 盘中洗盘买入信号	214
	图100 盘中低吸买入信号	216
	图101 调整结束买入信号	218
	图102 抄底买入信号	220
	图103 成本定位涨势可期	222
第五章	个股分时图卖出信号图解	225
	图104 变盘卖出信号	227
	卖出股票策略精选一：存有风险意识性有备而战	228
	图105 金蝉脱壳卖出信号	229
	卖出股票策略精选二：运用市场规律把守风险尺度	231
	图106 高位逃庄信号	231
	卖出股票策略精选三：目标定位划出空间	233
	图107 拉高卖出信号	233
	卖出股票策略精选四：遇到突变事件时果断卖出	235
	图108 冷门股不要捂	235
	卖出股票策略精选五：知错纠错为明智	237
	图109 早盘时间窗卖出信号	237
	卖出股票策略精选六：有阻必减受阻必出	239
	图110 涨停板卖出信号	239
	卖出股票策略精选七：顺势摸顶卖出法则	241
	图111 震荡洗盘卖出信号	241
	卖出股票策略精选八：长线需择机脱手	243



第六章

大盘分时图经典技术图解

图112 震仓卖出信号	243
卖出股票策略精选九：弃弱取强之决策	245
图113 尾盘急拉次日卖出信号	245
卖出股票策略精选十：该出手时必出手果断意决	247
图114 双顶卖出信号	247
卖出股票策略精选十一：被套快速脱身法	249
图115 盘中逢高卖出信号	250
卖出股票策略精选十二：买入可等、卖出必守	251
图116 高位盘整不胜寒卖出信号	252
卖出股票策略精选十三：稳字当头跑字为重	253
图117 低开低走卖出信号	254
卖出股票策略精选十四：遗声一片难以独秀	255
图118 大幅低开卖出信号	256
卖出股票策略精选十五：本利分配法则	257
图119 盘中洗盘更强买入信号	261
大盘分析技巧精选一：消息面分析大盘技巧	262
图120 早盘下三浪买入信号	263
大盘分析技巧精选二：主力行为对大盘影响分析技巧	264
图121 午盘观势买入信号	265
大盘分析技巧精选三：早盘观势法则	266
图122 强势上行买入信号	267
大盘分析技巧精选四：尾盘观势法则	268
图123 时间窗变盘买入信号	269
大盘分析技巧精选五：大盘技术指标分析技巧	270
图124 上三浪回落卖出信号	271
大盘分析技巧精选六：大盘风向标分析技巧	272
图125 时间窗变盘卖出信号	273
大盘分析技巧精选七：大盘运行风格转换分析技巧	274
图126 尾盘拉升卖出信号	275
大盘分析技巧精选八：大盘风险与机会预期分析技巧	276
图127 尾盘杀跌卖出信号	277
大盘分析技巧精选九：股市运行周期分析技巧	278
图128 圆弧顶卖出信号	279
大盘分析技巧精选十：顺势而为的操作技巧	280

第七章

长线慢牛股经典技术图解

图129 长线大牛技术特征	286
捂股法则一：EXPMA趋势线运用	287



第八章

图130 进一还三买入信号	287
捂股法则二：波浪理论捂股	287
图131 蜗牛到慢牛再变大牛特征	288
捂股法则三：合理估值捂股	289
图132 好事多磨技术特征	290
捂股法则四：对应经济周期捂股	291
图133 圆弧牛股特征	291
捂股法则五：捂股兼具风险	291
图134 震仓后再现牛气特征	292
捂股法则六：捂股中要识别震仓意图	293
防庄做假线经典技术图解	295

图135 三星变盘式假象	297
图136 假双顶 变牛股	298
图137 假象破轨骗线	299
图138 假象填权不可信	300
图139 横盘整理假突破骗线	302
图140 假象反弹骗线	303
图141 跌停洗盘骗线	304
图142 频繁对敲要回避	305
图143 圆弧底诱多假象	307
图144 对敲盘建仓信号	308
图145 高位密集交易有陷阱	309
图146 “红三兵”诱多假象	311
图147 金针探底式假象	312
图148 双针抽血式假象	313
图149 疑似出货上影线	315
图150 涨停式诱多假象	316

第九章

常见老鼠仓经典技术图解	319
图151 秒杀跌停到涨停老鼠仓有红包	321
图152 早盘秒杀老鼠仓送礼包	322
图153 带量秒杀老鼠仓显本色	323
图154 秒杀跌停老鼠仓探底信号	325
图155 时间窗秒杀老鼠仓有玄机	326
图156 尾盘秒杀老鼠仓K线假象	327
图157 二次探底秒杀老鼠仓有密码	329
图158 洗盘中秒杀老鼠仓现坑底	330
图159 最后一跌秒杀老鼠仓抄底	331
图160 老鼠仓后构出头肩底	332



第十章

图161	探顶后现老鼠仓是骗线	334
图162	下降通道的老鼠仓要注意	335
次新股跟庄买入图解		337

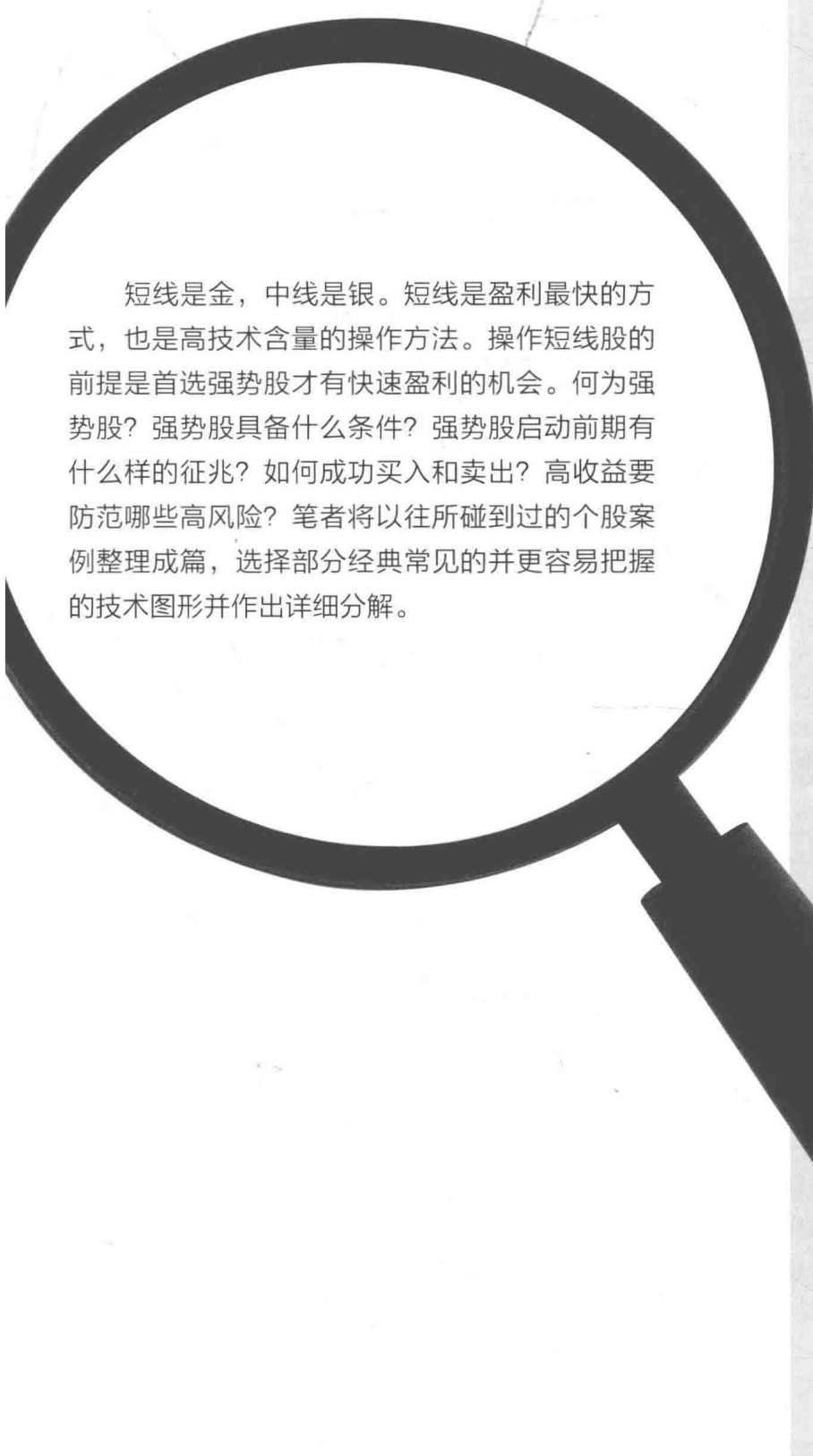
图163	串阳筑底如铁底	339
图164	次日涨停胸有成竹	340
图165	低位缺口高调唱多	341
图166	低位震仓式进场	342
图167	多方围攻演绎奇迹	343
图168	跌停洗盘激情未减	344
图169	平台式吸筹更上一层楼	346
图170	热身加油抄底信号	347
图171	三浪建仓信号	348
图172	首日光头光脚见旭日	349
图173	跳空缺口式建仓	351
图174	新股底部结构决定后市行情	352
图175	小阴小阳后必有大阳主升	353
图176	一路攀升直达顶峰	354
图177	小阴小阳吸筹信号	355
图178	雨后彩虹抄底信号	357
图179	震荡吸筹慢牛状态	358
图180	主力抢筹建仓信号	359
图181	缩量锁筹有看头	360
图182	漫步吸筹牛股前期	361
图183	高举高打串阳建仓	362

第十一章

次新股跟庄卖出信号图解		365
-------------	--	-----

图184	避雷针要远离	367
图185	持续增量要回避	368
图186	量增价不涨出货现象	369
图187	疲软平台不要等	370
图188	力不从心必下跌	371
图189	三星架空不要碰	372
图190	受阻上影下跌征兆	373
图191	双重受阻必反之	375
图192	速补缺口即变弱	376
图193	塔形探顶不要攀	377
图194	跳空跌停危机四伏	378
图195	下降趋势初现不能留	379
图196	下降三浪有前兆	380

第一章 短线强势股经典技术图解



短线是金，中线是银。短线是盈利最快的方式，也是高技术含量的操作方法。操作短线股的前提是首选强势股才有快速盈利的机会。何为强势股？强势股具备什么条件？强势股启动前期有什么样的征兆？如何成功买入和卖出？高收益要防范哪些高风险？笔者将以往所碰到过的个股案例整理成篇，选择部分经典常见的并更容易把握的技术图形并作出详细分解。

图1

狮子大开口买入信号（一）

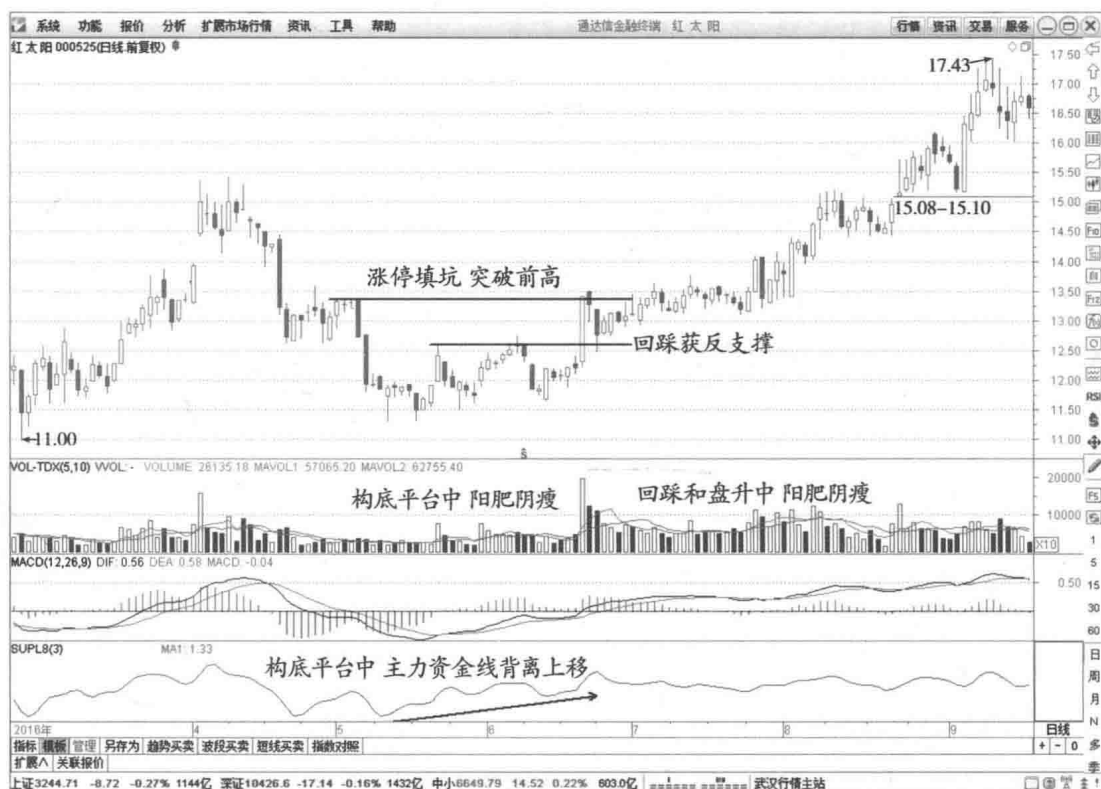


图1 红太阳（000525）2016年5月后走势图

【实战案例】

“狮子大开口”整体图形的综合特征是先急速下跌数日或一轮急速下跌后，再以缩量企稳短期平台筑底，后以中阳线或大阳线甚至涨停板突破整个平台形成短期反转趋势。出现“狮子大开口”一般会有两种可能：一是个股在启涨之前的挖坑洗