

我爱我身体系列

☆☆☆☆
送给
小朋友
的美好礼物
☆☆☆☆

环“身体” 旅行

[美] 查尔斯·安德鲁 / 图文
BSG / 译

浙江摄影出版社

我爱我身体系列

环“身体”旅行

查尔斯·安德鲁 图文
BSG 译

 北视国文化传媒 策划

 浙江摄影出版社

责任编辑 姚成丽

文字编辑 贺璐

责任校对 高余朵

责任印制 朱圣学

图书在版编目(CIP)数据

环“身体”旅行 / (美) 查尔斯·安德鲁
(Charles Andrew) 图文 ; BSG 译. — 杭州 : 浙江摄影
出版社, 2017.8

(我爱我身体系列)

ISBN 978-7-5514-1821-8

I. ①环… II. ①查… ②B… III. ①儿童故事—图画
故事—美国—现代 IV. ①I712.85

中国版本图书馆CIP数据核字(2017)第109191号

HUAN SHENTI LÜXING 环“身体”旅行

(我爱我身体系列)

(美) 查尔斯·安德鲁 图文
BSG 译

全国百佳图书出版单位
浙江摄影出版社出版发行

地址: 杭州市体育场路347号

邮编: 310006

网址: www.photo.zjcb.com

电话: 0571-85151087

制版: 北京北视国文化传媒有限公司

印刷: 北京恒嘉印刷有限责任公司

开本: 889mm×1194mm 1/16

印张: 2

2017年8月第1版 2017年8月第1次印刷

ISBN 978-7-5514-1821-8

定价: 32.00元



前言



为什么我有两只手？牙齿怎么是白的？小肚脐有什么用？我为什么要嘘嘘？宝宝一天天长大，他们不仅对外界事物充满好奇，对自己的身体也充满了探索的热情。


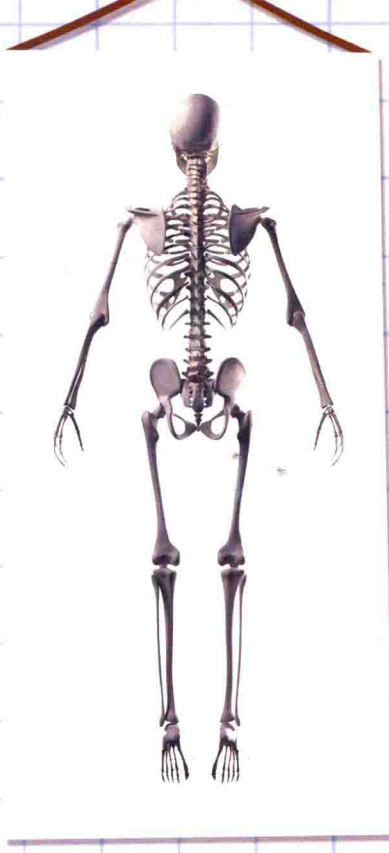
本书以环“身体”旅行的方式，用色彩鲜明的绘图和生动有趣的故事，教宝宝认识大脑、心脏、肝脏、肺等人体内部器官，引导宝宝对自己的身体展开初步认识。

家长可以对照绘本图画，让宝宝指出自己相应的身体器官的位置，在亲子互动中，快乐地了解自己的身体！现在，请你和宝宝一起认识奇妙的身体吧！






玛利亚太太是波顿
 小镇有名的医学博士，
 她的家里到处陈设着骨
 骼标本、器官模型和挂
 图，就连餐桌上都摆放
 了一只动物骨骼模型。





她的儿子提尼受到妈妈的影响，对医学产生了浓厚兴趣。

提尼经常好奇地站在器官模型前，一站就是半天。他对心脏很感兴趣，经常捧着陈列架上的“心脏”看个不停。



有时，提尼会扮成教授给来家里玩的小朋友上课。“这是耳朵，这是脖子……”他手拿教学棍，一边指着墙上的挂图，一边说。

“学生”们纷纷伸出小手，根据提尼的小棍所指的部位，在自己身体上比画着。





“这是能弯曲的胳膊！”
头发卷卷的约翰大喊。

“还有这里，是我洗澡
时总够不着的后背。”约翰
使劲够着后背说。



“那个是腋窝，
爸爸长腋毛的地
方。”说着，琳娜
把手里的洋娃娃的
胳膊也抬了起来，
指了指它的腋窝。



“看，我的屁股。”
欧姆调皮地撅起屁股，
还即兴给大家跳了一段
草裙舞。





“接下来是腿。有的人腿长，有的人腿短，有的人腿很粗壮，有的人腿很细弱。”提尼模仿着妈妈的语调说。

约翰迅速蹲下，说：“腿和胳膊一样也会弯曲。”





“那可是膝关节的作用，它不仅帮助我们弯曲、运动，还一直支撑着我们的身体。”



提尼继续说：“日常生活中的走、坐、跑、跳，全离不开它。”

大家正听得劲头十足，“哎哟！”兴奋的
欧姆不小心扭到了脚踝。

“没事吧？”伙伴们围上来关切地问。

欧姆帅气地摆了摆手，说：“没事，扭了
一下而已。”



“你们别小瞧脚踝，它可是连接‘第二心脏’——脚的重要部位呢！小心，别让它受伤了。”提尼嘱咐道。





提尼和小伙伴已经玩了好多次“认识身体”的游戏。现在，不仅是提尼，他们当中的每一个人 都能快速准确地说出身体的各个器官名。

提尼又邀请了小伙伴们第二天来家里玩，他想换个新花样。晚上，提尼蹑手蹑脚地走进妈妈的研究室。





妈妈正在对着一副骨骼模型沉思，根本没注意到小提尼。提尼也学着妈妈的样子，小手托着腮，目不转睛地盯着模型。