



易人外语
Easy Language

只需5步，真正体会1个单词的瞬间扩展力！
字母变变变，只需联想，无需死背，背单词原来如此！

英语单词不用背 —1天记50个单词

曾韦婕 张敏 / 编著

蜂巢联想有诀窍，单词记忆不再愁！
易混淆词巧辨析，单词运用精又准！
实战演练测水准，单词考核真及时！

1 Day

蜂巢式倍增法
10天内学会
500个
新单词！

Words

▶ step 1

蜂巢式结构图

引导式联想单词记忆，六角形的魔法扩展！

▶ step 2

层层推行单词表

由浅入深，通过联想记忆法逐步了解单词词性和词义！

▶ step 3

短语一起记

助你掌握单词的习惯用法，学会地道表达！

▶ step 4

容易被混淆的单词

辨析相同含义单词的细微差别，突破单词运用障碍！

▶ step 5

单词大挑战


通过实用的例句让你模拟实战，边学边检测，及时掌握学习效果！




一扫就能听

英语单词不用背 —1天记50个单词

曾韦婕 张敏 / 编著



 江苏凤凰科学技术出版社

图书在版编目 (CIP) 数据

英语单词不用背: 1 天记 50 个单词 / 曾韦婕, 张敏

编著. — 南京: 江苏凤凰科学技术出版社, 2016.12 (2017.5 重印)
(易人外语)

ISBN 978-7-5537-7324-7

I. ①英… II. ①曾… ②张… III. ①英语—词汇—
自学参考资料 IV. ①H313

中国版本图书馆 CIP 数据核字 (2016) 第 248741 号

本书中文简体字版由捷径文化出版事业有限公司授权
凤凰含章文化传媒 (天津) 有限公司独家出版发行

江苏省版权局著作权合同登记 图字: 10-2016-109 号

英语单词不用背——1 天记 50 个单词

编 著 曾韦婕 张 敏
责任编辑 张远文 葛 昀
责任监制 曹叶平 方 晨

出版发行 凤凰出版传媒股份有限公司
江苏凤凰科学技术出版社
出版社地址 南京市湖南路 1 号 A 楼, 邮编: 210009
出版社网址 <http://www.pspress.cn>
经 销 凤凰出版传媒股份有限公司
印 刷 北京文昌阁彩色印刷有限责任公司

开 本 880 mm×1 230 mm 1/32
印 张 12.5
字 数 150 000
版 次 2016 年 12 月第 1 版
印 次 2017 年 5 月第 2 次印刷

标准书号 ISBN 978-7-5537-7324-7
定 价 39.80 元

图书如有印装质量问题, 可随时向我社出版科调换。

P 前言

REFACE

“蜂巢式结构”是现代科技的一项创新突破，运用在英语学习上也有异曲同工之妙。在下图中，可以看出“蜂巢式结构”的特性：



“蜂巢式记忆法” 无限扩充你的单词量

上图中，由1个单词衍生出2个单词，再由2个单词衍生出4个单词，读者如果能继续发挥联想力，就能再将4个单词衍生成8个、16个、32个……这样就能形成“倍增效应”。而且，由于经过了自我的联想和理解，更能加深印象。

只要读者仔细研究一个单词，并发现它的形似词、同义词、近义词或反义词，就能够迅速衍生，从而实现神奇的“倍增效应”！

但是，要如何从单词词形的变化中发现它的形似词、同义词、近义词和反义词呢？很多人在学英语的过程中，苦背单词，不是记不住，就是背了就忘，浪费了许多时间。其实英文单词不过就是26个字母的排列组合，而且这些排列组合的方式往往有迹可循，例如：

英文单词	衍生词	关连变化
advance	advancement	词性变化
advantage	disadvantage	反义词
advantage	advantageous	词性变化
advance	push	近义词

另外，本书这种创新的蜂巢式记忆法，可使读者在轻松有趣的学习过程中理解并记住更多的单词：

- 倍增法 ❶ 词尾加个r, 冷冻 (freeze) 变冷冻库 (freezer) ;
- 倍增法 ❷ 元音字母变一下, 铃声 (bell) 变鸟嘴 (bill) ;
- 倍增法 ❸ 辅音字母变一下, 瞎子 (blind) 会眨眼 (blink) ;
- 倍增法 ❹ 词尾加es, 布料 (cloth) 变衣服 (clothes) ;
- 倍增法 ❺ 词首加de, 成绩 (grade) 就降低 (degrade) ;
- 倍增法 ❻ 换个字母, 粉刺 (acne) 令人疼痛 (ache) ;
- 倍增法 ❼ 词首加re, 疲倦 (tire) 就该退休 (retire) ;
- 倍增法 ❽ 一词拆两词, 地震 (earthquake) 让地球 (earth)
震动 (quake) 。

由此可见, 背英文单词是有规律可循的, 只要掌握了这些规则, 就可以轻松背单词!

本书所列举的单词适合不同程度的人, 其中所创造的学习方法适合所有想快速累积单词量的学习者, 也适于想要深入了解各个单词基本用法的学习者。另外, 全书除了单词的讲解, 还有常用短语、单词辨析和生活例句的学习, 使你的学习更加全面化, 这种卓有成效的学习方法定能让你在各种考试中脱颖而出。

**1天记
50个单词**

C 目录 CONTENTS

使用说明 6

A	8	M	220
B	30	N	238
C	58	O	242
D	98	P	256
E	118	Q	278
F	142	R	282
G	162	S	302
H	166	T	344
I	174	U	368
J	186	V	374
K	188	W	380
L	190		

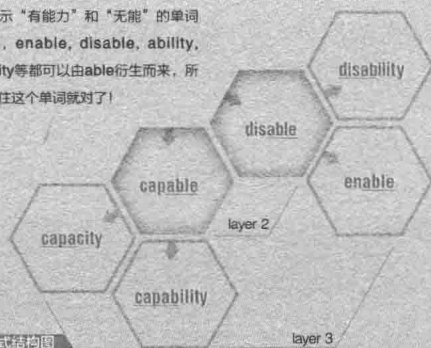


使用说明 USERS' GUIDE

STEP 01 蜂巢式结构图

able ['eɪbl̩] adj. 有能力的

用来表示“有能力”和“无能”的单词有好多，enable, disable, ability, capacity等都可以由able衍生而来，所以，记住这个单词就对了！



蜂巢式结构图

单词able，可衍生出2个单词disable和capable，然后这2个单词再各自衍生出2个单词，变成4个单词disability、enable、capability和capacity，这样就产生了“蜂巢式记忆法”的倍增效果。

STEP 02 层层推衍单词表

第一层	第二层	第三层
able <small>adj.</small> 有能力的	<ul style="list-style-type: none"> ▶ disable <small>adj.</small> 使无能力 <ul style="list-style-type: none"> • disability <small>n.</small> 无能、无力 • enable <small>v.</small> 使能够 ▶ capable <small>adj.</small> 有能力的 <ul style="list-style-type: none"> • capability <small>n.</small> 能力、才能 • capacity <small>n.</small> 接受力、吸收力 	

◎ 你可以继续发挥联想力，完成第四层！

表格中的第一层即是主要单词，第二层和第三层都是“蜂巢结构”衍生出来的单词，你可以自己练习，进一步联想出第四层的单词，或继续推导出更多的第二层和第三层的单词。在表中，我们详列了每个单词的词义，以便更进一步了解每个单词。

STEP 03 短语一起记

★ 短语一起记

- | | |
|--------------------------------|-------------|
| 1. be able to... | 能够…… |
| 2. be disabled from (doing)... | 被剥夺(做)……的能力 |
| 3. enable sb to (do)... | 使某人能够(做)…… |
| 4. be capable of (doing)... | 有能力(做)…… |

由单词继续衍生成短语，在这个部分，读者可以学习常用短语的习惯用法。

STEP 04 最容易被混淆的单词

★ 最容易被混淆的单词

ability / competence / capacity 三个单词都有“能力”的意思

ability 既可以指天赋的能力，又可以指后天培养的能力，主要用

competence 强调胜任某项工作的能力。

capacity 主要指容纳和吸收的能力，既可用于人，也可用于物，或of。

→ We have faith in her ability to handle this affair.

我们相信她有能力处理这件事。

→ There is no doubt of his competence for this task.

毫无疑问，他能担负这项任务。

→ The theater has a seating capacity of seven hundred.

这个剧场可以容纳七百人。

看起来含义很相似的单词，彼此之间的用法却存在着差异，例如capacity、ability和competence都有“能力”的意思，但用法却各有侧重。学习者可以从这里学会如何分辨各个单词用法上的微小差异。

STEP 05 单词大挑战

★ 单词大挑战

Q I am _____ to finish my work this week.

1. disable 2. able 3. enable

A 2. able (我这个星期可以把工作完成。)

be able to表示“有能力。可以”的意思，与之相反的用法是be unable to，表示“没有能力。无法”的意思。

最后，我们给读者一个验收成果的机会，借由一个典型的全真模拟题或历届试题，来帮助学习者进行自测。

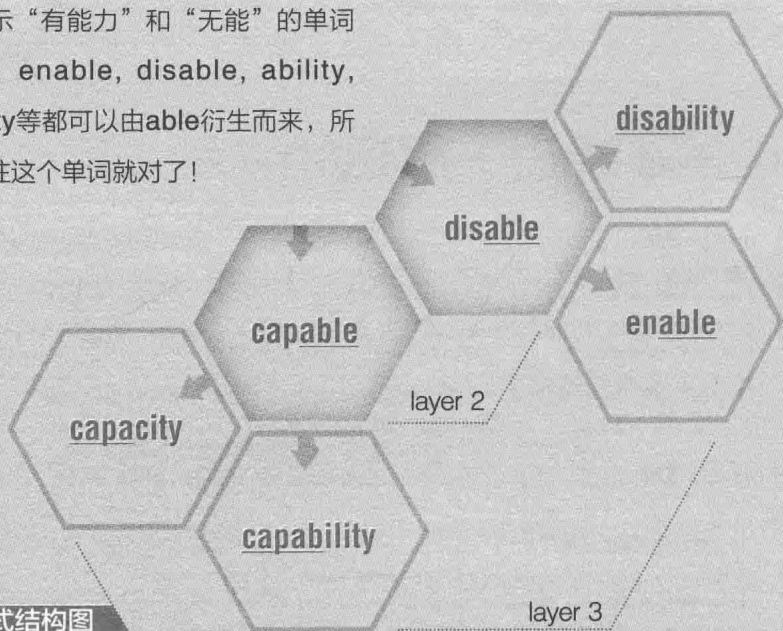
able

['eɪbl] adj. 有能力的



A-W

用来表示“有能力”和“无能”的单词有好多，enable, disable, ability, capacity等都可以由able衍生而来，所以，记住这个单词就对了！



蜂巢式结构图

第一层

第二层

第三层

able adj. 有能力的

▶ **disable** v. 使无能力

• **disability** n. 无能、无力


• **enable** v. 使能够

▶ **capable** adj. 有能力的

• **capability** n. 能力、才能

• **capacity** n. 接受力、吸收力

👉 你可以继续发挥联想力，完成第四层！



★ 短语一起记

- | | |
|--------------------------------|-------------|
| 1. be able to... | 能够…… |
| 2. be disabled from (doing)... | 被剥夺（做）……的能力 |
| 3. enable sb to (do)... | 使某人能够（做）…… |
| 4. be capable of (doing)... | 有能力（做）…… |

★ 最容易被混淆的单词

ability / competence / capacity 三个单词都有“能力”的意思。

ability 既可以指天赋的能力，又可以指后天培养的能力，主要用于人。

competence 强调胜任某项工作的能力。

capacity 主要指容纳和吸收的能力，既可用于人，也可用于物，后接介词for或of。

→ We have faith in her ability to handle this affair.

我们相信她有处理这件事的能力。

→ There is no doubt of his competence for this task.

毫无疑问，他能担负这项任务。

→ The theater has a seating capacity of seven hundred.

这个剧场可以容纳七百人。

★ 单词大挑战

Q I am _____ to finish my work this week.

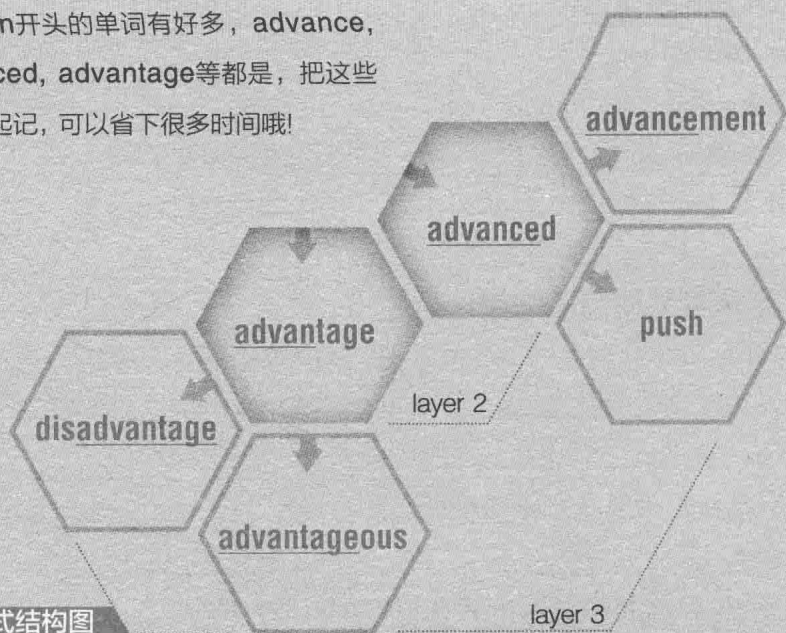
1. disable 2. able 3. enable

A 2. able (我这个星期可以工作完成。)

be able to表示“有能力、可以”的意思，与之相反的用法是be unable to，表示“没有能力、无法”的意思。

advance [əd'vɑ:ns] v. 推进、促进 n. 前进、进展

以advan开头的单词有好多，advance，advanced，advantage等都是，把这些单词一起记，可以省下很多时间哦！



第一层

第二层

第三层

advance v. 推进、促进 n. 前进、进展

▶ **advanced** adj. 先进的、高级的

• **advancement** n. 增进、促进

• **push** v. 推、推进

▶ **advantage** n. 优点、好处、利益 v. 促进、有助于

• **advantageous** adj. 有利的

• **disadvantage** n. 不利条件

★ 你可以继续发挥联想力，完成第四层！



★ 短语一起记

- | | |
|----------------------------|------------|
| 1. in advance | 预先 |
| 2. to take advantage of sb | 占某人便宜、利用某人 |
| 3. be advantageous to | 有助于 |

★ 最容易被混淆的单词

advance / push / further 这三个单词的共同含义是促进已在进行的活动。

advance 指有意识地坚决促进好事，但也可以指助长不好的事。

push 是口语，指利用自己的活动或影响来推进某事。

further 可以指对好事的促进，也可以指对坏事的助长。

→ The selfless patriot tried his best to advance the cause of resistance.

这位无私的爱国者竭尽全力促进反抗事业。

→ He is too modest to push his own plans.

他太谦虚了，不肯大力宣传自己的计划。

→ The absence of adequate medical care furthered the spread of the

disease. 缺少医药的情况助长了这种疾病的传播。

★ 单词大挑战

Q He will go abroad for _____ study after graduation.

1. pushing 2. advance 3. further

A 3. further (他毕业后将出国深造。)

further可当形容词，意思是“更进一步的”，所以further study就是进一步的学习，也就是“深造”的意思。pushing表示推进，advance表示前进。

agree [ə'gri:] **v.** 同意、赞同、一致

想想看，哪些英文单词中含有gree的词根？除了以下列出的agree, disagree, greet, disagreement……之外，你还可以想到哪些单词？动手把它们记下来吧！



第一层

第二层

第三层

agree **v.** 同意、赞同、一致

▶ **disagree** **v.** 不同意、不符合

• disagreeable **adj.** 不同意的


• disagreement **n.** 不同意、意见不同

▶ **greet** **v.** 问候、迎接

• greeting **n.** 问候、祝贺

• welcome **v. / n.** 欢迎 **adj.** 受欢迎的

★ 你可以继续发挥联想力，完成第四层！



★ 短语一起记

- | | |
|------------------|-----------|
| 1. agree with sb | 与某人意见一致 |
| 2. agree to + V | 同意（做）某事 |
| 3. agree on... | 对……取得一致意见 |

★ 最容易被混淆的单词

greet / welcome 这两个单词都有“欢迎”的意思。

greet 侧重见面时用热情友好或使人感到愉快的言语或行动对人表示致意或欢迎。

welcome 指迎接新来的人或外出又返回原单位的人，常指热烈的、官方的或正式的欢迎。

→ He greeted us by shouting a friendly “hello” .

他大声地对我们说“你好”，向我们致以友好的问候。

→ They welcomed him as soon as he got off the plane.

他一下飞机就受到了他们的欢迎。

→ They greeted him with a strained silence.

他们以紧张的沉默迎接他。

★ 单词大挑战

Q I don't agree _____ you _____ this matter.

1. with / on 2. to / with 3. with / of

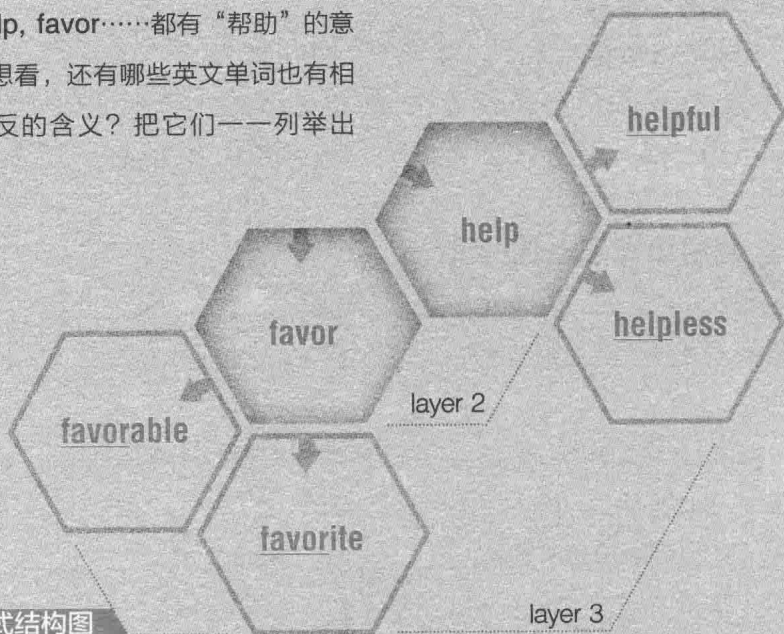
A 1. with / on (在这件事情上，我不同意你的看法。)

同意某人的看法，要用agree with sb；同意某件事可以用agree on sth，所以正确说法应该是agree with you on this matter。

aid

[eɪd] n. 援助、促进、助手 v. 援助、促进

aid, help, favor……都有“帮助”的意思。想想看，还有哪些英文单词也有相同或相反的含义？把它们一一列举出来吧！



蜂巢式结构图

第一层

第二层

第三层

aid n. 援助、促进、助手 v. 援助、促进

► **help** v. 帮忙、促进 n. 帮助、助手

- **helpful** adj. 给予帮助的、有用的
- **helpless** adj. 无助的

► **favor** v. 有助于、喜爱 n. 喜爱、赞同

- **favorite** n. 特别喜欢的人（或物）
adj. 最喜爱的
- **favorable** adj. 赞成的、有利的

🕒 你可以继续发挥联想力，完成第四层！