

创意 UI



书中所有中小案例及实战的素材文件和效果文件
45段高清视频，包含所有案例的操作演示



全视频
教学

—— Art Eyes设计工作室 编著 ——

Photoshop 第2版 玩转移动UI设计



资深平面设计师总结多年设计制作经验，
讲述Photoshop进行移动UI设计的重要
功能和应用方法。



筛选设计工作中常遇到的经典案例，
详细剖析制作方法，并配以高清视频
讲解。



力求用简单的步骤实现更佳的效果，
快速实现Photoshop移动
UI设计从新手到高手。



中国工信出版集团



人民邮电出版社
POSTS & TELECOM PRESS

创意 UI

Photoshop 玩转移动UI设计

Art Eye*设计*工作室 编著

第2版



人民邮电出版社
北京

图书在版编目 (CIP) 数据

创意UI. Photoshop玩转移动UI设计 / Art Eyes 设计工作室编著. -- 2版. -- 北京: 人民邮电出版社, 2017.12

ISBN 978-7-115-46363-0

I. ①创… II. ①A… III. ①图象处理软件 IV. ①TP391.413

中国版本图书馆CIP数据核字(2017)第218252号

内 容 提 要

本书通过案例的方式介绍了如何使用 Photoshop 进行移动 UI 设计, 全书分为 5 章, 每章都包括丰富的移动 UI 设计知识和详细的设计制作讲解, 包括初入移动 UI 设计的世界、你所不知道的移动 UI 特性和界面导航设计、Photoshop 和移动 UI 的那些事儿、现在就开始移动手机之旅和超人气平板界面是这样炼成的等内容, 使读者由浅入深, 逐步了解使用 Photoshop 进行移动 UI 界面设计的整体思路和制作过程。以一个逐渐深化的方式为用户呈现设计中的重点门类和制作方法, 使读者全面且深入地掌握各种类别移动界面设计案例。

本书内容专业简练, 操作案例精美实用、讲解详尽, 适合 UI 设计爱好者与设计专业的大中专学生阅读使用。随书附赠教学资源, 包括书中所有案例的教学视频、素材和源文件, 用于补充书中遗漏的细节内容, 方便读者学习和参考。

◆ 编 著 Art Eyes 设计工作室

责任编辑 张丹阳

责任印制 陈 犇

◆ 人民邮电出版社出版发行 北京市丰台区成寿寺路 11 号

邮编 100164 电子邮件 315@ptpress.com.cn

网址 <http://www.ptpress.com.cn>

北京缤索印刷有限公司印刷

◆ 开本: 880 × 1230 1/20

印张: 15.2

彩插: 4

字数: 543 千字

2017 年 12 月第 2 版

印数: 12 701 - 15 700 册

2017 年 12 月北京第 1 次印刷

定价: 79.00 元

读者服务热线: (010)81055410 印装质量热线: (010)81055316

反盗版热线: (010)81055315

广告经营许可证: 京东工商广登字 20170147 号




案例名称：使用矩形工具绘制移动UI小图标
 效果文件：Chapter 3\Complete\使用矩形工具绘制移动UI小图标.psd
 视频文件：视频\Chapter 3\使用矩形工具绘制移动UI小图标.swf



案例名称：使用圆角矩形工具绘制移动UI播放器
 效果文件：Chapter 3\Complete\使用圆角矩形工具绘制移动UI播放器.psd
 视频文件：视频\Chapter 3\使用圆角矩形工具绘制移动UI播放器.swf



案例名称：使用椭圆工具绘制日历图标
 效果文件：Chapter 3\Complete\使用椭圆工具绘制日历图标.psd
 视频文件：视频\Chapter 3\使用椭圆工具绘制日历图标.swf



案例名称：使用组合图形绘制移动UI图标
 效果文件：Chapter 3\Complete\使用组合图形绘制移动UI图标.psd
 视频文件：视频\Chapter 3\使用组合图形绘制移动UI图标.swf



案例名称：使用Photoshop制作音乐图标
 效果文件：Chapter 3\Complete\使用Photoshop制作音乐图标.psd
 视频文件：视频\Chapter 3\使用Photoshop制作音乐图标.swf



案例名称：使用Photoshop绘制移动UI中的对话框
 效果文件：Chapter 3\Complete\使用Photoshop绘制移动UI中的对话框.psd
 视频文件：视频\Chapter 3\使用Photoshop绘制移动UI中的对话框.swf



案例名称：使用Photoshop绘制移动UI中的切换条
效果文件：Chapter 3\Complete\使用Photoshop绘制移动UI中的切换条.psd
视频文件：视频\Chapter 3\使用Photoshop绘制移动UI中的切换条.swf



案例名称：使用矩形工具绘制移动UI播放器
效果文件：Chapter 3\Complete\使用矩形工具绘制移动UI播放器.psd
视频文件：视频\Chapter 3\使用矩形工具绘制移动UI播放器.swf



案例名称：使用Photoshop制作时间图标
效果文件：Chapter 3\Complete\使用Photoshop制作时间图标.psd
视频文件：视频\Chapter 3\使用Photoshop制作时间图标.swf




案例名称：使用Photoshop制作相机图标
效果文件：Chapter 3\Complete\使用Photoshop制作相机图标.psd
视频文件：视频\Chapter 3\使用Photoshop制作相机图标.swf




案例名称：使用Photoshop制作音乐图标
效果文件：Chapter 3\Complete\使用Photoshop制作音乐图标.psd
视频文件：视频\Chapter 3\使用Photoshop制作音乐图标.swf



案例名称：使用Photoshop制作天气图标
效果文件：Chapter 3\Complete\使用Photoshop制作天气图标.psd
视频文件：视频\Chapter 3\使用Photoshop制作天气图标.swf



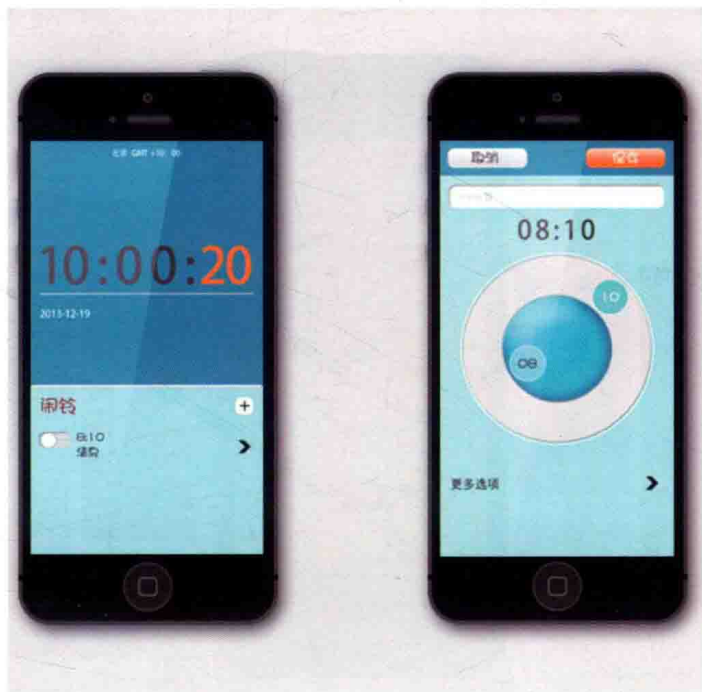
案例名称: 使用Photoshop绘制移动UI中的滚动条
 效果文件: Chapter 3\Complete\使用Photoshop绘制移动UI中的滚动条.psd
 视频文件: 视频\Chapter 3\使用Photoshop绘制移动UI中的滚动条.swf



案例名称: 使用Photoshop绘制移动UI中的选项条
 效果文件: Chapter 3\Complete\使用Photoshop绘制移动UI中的选项条.psd
 视频文件: 视频\Chapter 3\使用Photoshop绘制移动UI中的选项条.swf



案例名称: 使用其他形状绘制移动UI图标
 效果文件: Chapter 3\Complete\使用其他形状绘制移动UI图标.psd
 视频文件: 视频\Chapter 3\使用其他形状绘制移动UI图标.swf



案例名称: 手机时钟设置界面
 效果文件: Chapter 4\Complete\手机时钟设置界面1.psd、手机时钟设置界面2.psd
 视频文件: 视频\Chapter 4\手机时钟设置界面1.swf、手机时钟设置界面2.swf



案例名称：手机联系人设置界面

效果文件：Chapter 4\ Complete\手机联系人设置界面1.psd、手机联系人设置界面2.psd

视频文件：视频\ Chapter 4\手机联系人设置界面1.swf、手机联系人设置界面2.swf



案例名称：手机显示设置界面

效果文件：Chapter 4\ Complete\手机显示设置界面.psd

视频文件：视频\ Chapter 4\手机显示设置界面.swf



案例名称：手机锁屏设置界面

效果文件：Chapter 4\ Complete\手机锁屏设置界面.psd


视频文件：视频\ Chapter 4\手机锁屏设置界面.swf



案例名称：小清新风格手机主题

效果文件：Chapter 4\ Complete\小清新风格手机主题锁屏界面1.psd、小清新风格手机主题应用界面2.psd

视频文件：视频\ Chapter 4\小清新风格手机主题锁屏界面1.swf、小清新风格手机主题应用界面2.swf



案例名称: 可爱风格手机主题界面

效果文件: Chapter 4\ Complete\可爱风格手机主题界面.psd

视频文件: 视频\ Chapter 4\可爱风格手机主题界面.swf



案例名称: 女性风格手机主题界面

效果文件: Chapter 4\ Complete\女性风格手机主题界面.psd

视频文件: 视频\ Chapter 4\女性风格手机主题界面.swf



案例名称: 特效手机主题界面

效果文件: Chapter 4\ Complete\特效手机主题界面.psd

视频文件: 视频\ Chapter 4\特效手机主题界面.swf



案例名称: 手机音乐应用界面

效果文件: Chapter 4\ Complete\手机音乐应用界面1.psd、手机音乐应用界面2.psd

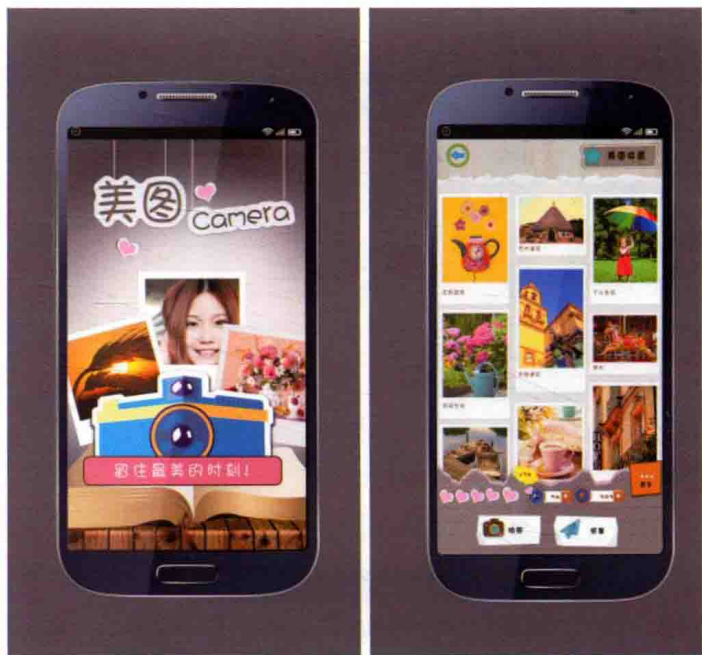
视频文件: 视频\ Chapter 4\手机音乐应用界面1.swf、手机音乐应用界面2.swf



案例名称：手绘风格手机主题界面

效果文件：Chapter 4\ Complete\手绘风格手机主题锁屏界面.psd、手绘风格手机主题界面.psd

视频文件：视频\ Chapter 4\手绘风格手机主题锁屏界面.swf、手绘风格手机主题界面.swf



案例名称：手机照片应用界面

效果文件：Chapter 4\ Complete\手机照片应用界面1.psd、手机照片应用界面2.psd

视频文件：视频\ Chapter 4\手机照片应用界面1.swf、手机照片应用界面2.swf



案例名称：手机游戏应用界面

效果文件：Chapter 4\ Complete\手机游戏应用界面 1.psd、手机游戏应用界面 2.psd

视频文件：视频\ Chapter 4\手机游戏应用界面1.swf、手机游戏应用界面2.swf



案例名称：安卓系统主题界面设计

效果文件：Chapter 5\ Complete\安卓系统主题界面设计.psd

视频文件：视频\ Chapter 5\安卓系统主题界面设计.swf



案例名称: 苹果系统主题界面设计

效果文件: Chapter 5\Complete\苹果系统主题界面设计.psd

视频文件: 视频\Chapter 5\苹果系统主题界面设计.swf



案例名称: iPad休闲游戏

效果文件: Chapter 5\Complete\iPad休闲游戏.psd

视频文件: 视频\Chapter 5\iPad休闲游戏.swf



案例名称: 平板电影高清时代

效果文件: Chapter 5\Complete\平板电影高清时代.psd

视频文件: 视频\Chapter 5\平板电影高清时代.swf



案例名称: iPad益智游戏

效果文件: Chapter 5\Complete\iPad益智游戏.psd

视频文件: 视频\Chapter 5\iPad益智游戏.swf



案例名称：平板音乐应用界面
 效果文件：Chapter 5\Complete\平板音乐应用界面.psd
 视频文件：视频\Chapter 5\平板音乐应用界面.swf



案例名称：iPad电子明信片浏览
 效果文件：Chapter 5\Complete\iPad电子明信片浏览.psd
 视频文件：视频\Chapter 5\iPad电子明信片浏览.swf



案例名称：女性网购站点
 效果文件：Chapter 5\Complete\女性网购站点.psd
 视频文件：视频\Chapter 5\女性网购站点.swf



案例名称：儿童学习教育
 效果文件：Chapter 5\Complete\儿童学习教育.psd
 视频文件：视频\Chapter 5\儿童学习教育.swf

软件简介

Adobe Photoshop CS6是Adobe公司旗下最为出名的图像处理软件之一,集图像扫描、编辑修改、动画制作、图像制作、广告创意、图像输入与输出于一体,深受广大平面设计人员和电脑美术爱好者的喜爱。

本书内容导读

本书主要针对移动UI设计中常用的案例由浅入深地进行讲解。内容包括初入移动UI设计的世界、你所不知道的移动UI特性和界面导航设计、Photoshop和移动UI的那些事儿、现在就开始移动手机之旅、超人气平板界面是这样练成的和附录。每章都包含设计师多年来的研究,特别精选了在设计工作中最常遇到的平面设计经典案例,使用通俗易懂的语言将制作过程清晰地向读者展示出来。本书能有效地帮助读者轻松面对移动UI设计工作中的各种不同需求。

本书特点

本书是由资深平面设计师总结其多年来对移动UI设计制作的经验编写而成的,主要讲述了移动UI界面设计的重要功能以及应用方法。在讲解上全面且深入,在内容编排上新颖而突出,移动UI设计和应用的完美结合更是让本书的实用性大大增强。

适合人群

本书在案例制作中运用了Photoshop CS6软件的各种绘图功能、图像效果,适合初、中级平面设计爱好者及设计师参考和自学使用,此外,也非常适合从事平面设计、UI设计等的专业人士学习参考。



资源下载

本书配套资源

本书提供学习资源下载,扫描“资源下载”二维码即可获得文件下载方式。内容包括本书所有中小案例及实战的素材文件、效果文件和45段高清视频。



第1章 初入移动 UI 设计的世界

1.1 认识移动 UI	8
1.1.1 什么是移动 UI 设计	8
1.1.2 移动 UI 设计的特点	9
1.1.3 移动 UI 设计的经典案例	10
1.2 移动设备的三大主流平台和设计的基本原则	12
1.2.1 iOS 平台和设计的基本原则	12
1.2.2 Android 平台和设计的基本原则	15
1.3 常用移动界面	16
1.3.1 常用手机界面	16
1.3.2 常用平板电脑界面	18
1.4 移动 UI 的草图设计流程	20
1.5 移动设备界面色彩搭配	21
1.5.1 色彩对移动界面的重要性	21
1.5.2 移动设备界面色彩的搭配方法	21
1.5.3 移动设备中色彩的传达	23
1.6 移动设备中各尺寸标准	24
1.6.1 手机的基本尺寸标准	24
1.6.2 平板的基本尺寸标准	24
1.6.3 手机的基本分辨率	26
1.6.4 平板的基本分辨率	27
1.7 移动 UI 使用的注意要点	28
1.7.1 移动 UI 设计的颜色使用要点	28
1.7.2 移动 UI 设计的图案使用要点	32
1.7.3 移动 UI 设计的字体使用要点	33

第2章 你所不知道的移动 UI 特性和界面 导航设计

2.1 移动设备的特性	37
2.1.1 高便携性	37
2.1.2 隐私性	37
2.1.3 应用轻便	37
2.1.4 手机媒体的特性	38
2.1.5 iPad 的特性	40
2.2 手摸势交互特性	42
2.2.1 重复与循环动作	42
2.2.2 连贯动作法和关键动作法	42
2.2.3 夸张的方式制作利于触碰	43
2.3 移动用户体验设计方法	44
2.3.1 有效的人机交互策略	44
2.3.2 移动设备的可用性	45
2.3.3 以用户为中心的移动 UI 设计	48
2.3.4 访客至上的设计秘籍	48
2.4 导航栏和按钮的设计要点	49
2.4.1 应用的导航栏设计	49
2.4.2 导航栏返回按钮	51
2.5 移动应用导航的设计模式	53
2.5.1 跳板式	56
2.5.2 列表菜单式	58
2.5.3 选项卡式	59
2.5.4 陈列馆式	60

2.5.5	仪表式和隐喻式	61	3.2.4	切换条	99
2.5.6	超级菜单式	62	3.2.5	滚动条	103
2.5.7	图片轮盘式	62	3.2.6	播放器	108
2.5.8	扩展列表式	63	3.3 图标的制作	111	
2.6 2017 年移动设备的发展趋势	66		3.3.1	时间图标	111
2.6.1	隐藏菜单	66	3.3.2	相机图标	117
2.6.2	Touch ID 的完全控制	66	3.3.3	音乐图标	122
2.6.3	模糊背景图片	67	3.3.4	天气图标	127
2.6.4	代替传统设备的穿戴式终端	67	第 4 章 现在就开始移动手机之旅		
2.6.5	卡片式设计将会变得更频繁	67	4.1 移动手机设置界面	136	
2.6.6	娱乐与个性化	68	实战 1	手机时钟设置界面	136
2.6.7	纸质化设计	68	实战 2	手机联系人设置界面	141
2.6.8	精挑细选的配色	68	实战 3	手机锁屏设置界面	146
			实战 4	手机显示设置界面	150
第 3 章 Photoshop 和移动 UI 的那些事儿			4.2 移动手机主题界面	154	
3.1 移动 UI 中基础图形的绘制	70		实战 1	小清新风格手机主题	154
3.1.1	正方形、长方形	72	实战 2	女性风格手机主题界面	162
3.1.2	圆角矩形	74	实战 3	可爱风格手机主题界面	166
3.1.3	椭圆	77	实战 4	特效手机主题界面	170
3.1.4	组合图形	83	实战 5	手绘风格手机主题界面	176
3.1.5	其他形状	85	4.3 移动手机应用界面	183	
3.2 常见控件的制作	87		实战 1	手机照片应用界面	183
3.2.1	按钮	87	实战 2	手机音乐应用界面	189
3.2.2	对话框	91	实战 3	手机游戏应用界面	197
3.2.3	选项条	95			

第5章 超人气平板界面是这样炼成的

5.1 平板主题界面设计	208
实战 1 安卓系统主题界面设计	208
实战 2 苹果系统主题界面设计	214
实战 3 Windows 系统主题界面设计	220
5.2 平板应用游戏界面设计	225
实战 1 iPad 休闲游戏	225
实战 2 iPad 益智游戏	233
5.3 平板常用软件界面设计	240
实战 1 平板电影高清时代	240
实战 2 平板娱乐应用界面	248
实战 3 平板音乐应用界面	253
5.4 平板阅读界面设计	259
实战 1 iPad 电子明信片浏览	259
实战 2 女性网购站点	267
实战 3 儿童学习教育	277

附录

01 设计背景	286
触控目标大小的定义	286
僧多粥少	287
可玩性主要在于手控的操作	288
02 不同类型移动设备的可用性各异	289
iOS 移动设备的可用性	290
Android 移动设备的可用性	291
03 移动网站与完整版网站	292
移动优化的网站	293
为什么完整版网站不适合移动使用	296
移动端比桌面端要求更严格	297
响应式设计	299
可用性原则很少非黑即白	301

创意 UI

Photoshop 玩转移动UI设计

Art Eye*设计*工作室 编著

第2版



人民邮电出版社
北京

图书在版编目 (C I P) 数据

创意UI. Photoshop玩转移动UI设计 / Art Eyes 设计工作室编著. -- 2版. -- 北京: 人民邮电出版社, 2017. 12

ISBN 978-7-115-46363-0

I. ①创… II. ①A… III. ①图象处理软件 IV. ①TP391.413

中国版本图书馆CIP数据核字(2017)第218252号

内 容 提 要

本书通过案例的方式介绍了如何使用 Photoshop 进行移动 UI 设计, 全书分为 5 章, 每章都包括丰富的移动 UI 设计知识和详细的设计制作讲解, 包括初入移动 UI 设计的世界、你所不知道的移动 UI 特性和界面导航设计、Photoshop 和移动 UI 的那些事儿、现在就开始移动手机之旅和超人气平板界面是这样炼成的等内容, 使读者由浅入深, 逐步了解使用 Photoshop 进行移动 UI 界面设计的整体思路和制作过程。以一个逐渐深化的方式为用户呈现设计中的重点门类和制作方法, 使读者全面且深入地掌握各种类别移动界面设计案例。

本书内容专业简练, 操作案例精美实用、讲解详尽, 适合 UI 设计爱好者与设计专业的大中专学生阅读使用。随书附赠教学资源, 包括书中所有案例的教学视频、素材和源文件, 用于补充书中遗漏的细节内容, 方便读者学习和参考。

-
- ◆ 编 著 Art Eyes 设计工作室
责任编辑 张丹阳
责任印制 陈 犇
 - ◆ 人民邮电出版社出版发行 北京市丰台区成寿寺路 11 号
邮编 100164 电子邮件 315@ptpress.com.cn
网址 <http://www.ptpress.com.cn>
北京缤索印刷有限公司印刷
 - ◆ 开本: 880 × 1230 1/20
印张: 15.2 彩插: 4
字数: 543 千字 2017 年 12 月第 2 版
印数: 12 701 - 15 700 册 2017 年 12 月北京第 1 次印刷

定价: 79.00 元

读者服务热线: (010)81055410 印装质量热线: (010)81055316

反盗版热线: (010)81055315

广告经营许可证: 京东工商广登字 20170147 号