



根据《3~6岁儿童学习与发展指南》编写

幼小衔接天天练

拼音

2

爱德少儿 编绘

附赠
不干胶

ai

浙江人民美术出版社

图书在版编目 (CIP) 数据

幼小衔接天天练. 拼音. 2 / 爱德少儿编绘. — 杭州: 浙江人民美术出版社, 2016.7

ISBN 978-7-5340-4932-3

I. ①幼… II. ①爱… III. ①汉语拼音—学前教育—习题集 IV. ①G613

中国版本图书馆 CIP 数据核字 (2016) 第 101879 号



责任编辑: 张陈丽
责任校对: 雷 芳
封面设计: 陈丽华
责任印制: 陈柏荣

幼小衔接天天练 拼音 2

爱德少儿 编绘

出版发行: 浙江人民美术出版社

地 址: 杭州市体育场路 347 号

制 版: 武汉市新新图书有限公司

印 刷: 武汉市精伦达印刷有限公司

版 次: 2016 年 7 月第 1 版 2016 年 7 月第 1 次印刷

开 本: 889 × 1194 1/16 50 千字

印 张: 2.5

书 号: ISBN 978-7-5340-4932-3

定 价: 8.00 元

(如发现印装质量问题, 影响阅读, 请与承印厂联系调换。)

上架建议: 学前教育

ISBN 978-7-5340-4932-3



9 787534 049323 >

定价: 8.00 元

目录



复习一	2	前鼻韵母 en 的练习	20
复韵母 ai 的练习	4	前鼻韵母 in 的练习	21
复韵母 ei 的练习	5	前鼻韵母 un 的练习	22
复韵母 ui 的练习	6	前鼻韵母 ün 的练习	23
复习二	7	复习五	24
复韵母 ao 的练习	9	后鼻韵母 ang 的练习	26
复韵母 ou 的练习	10	后鼻韵母 eng 的练习	27
复韵母 iu 的练习	11	后鼻韵母 ing 的练习	28
复习三	12	后鼻韵母 ong 的练习	29
复韵母 ie 的练习	14	复习六	30
复韵母 üe 的练习	15	综合练习一	32
特殊韵母 er 的练习	16	综合练习二	34
复习四	17	总复习	36
前鼻韵母 an 的练习	19	参考答案	39



目录



复习一	2	前鼻韵母 en 的练习	20
复韵母 ai 的练习	4	前鼻韵母 in 的练习	21
复韵母 ei 的练习	5	前鼻韵母 un 的练习	22
复韵母 ui 的练习	6	前鼻韵母 ün 的练习	23
复习二	7	复习五	24
复韵母 ao 的练习	9	后鼻韵母 ang 的练习	26
复韵母 ou 的练习	10	后鼻韵母 eng 的练习	27
复韵母 iu 的练习	11	后鼻韵母 ing 的练习	28
复习三	12	后鼻韵母 ong 的练习	29
复韵母 ie 的练习	14	复习六	30
复韵母 üe 的练习	15	综合练习一	32
特殊韵母 er 的练习	16	综合练习二	34
复习四	17	总复习	36
前鼻韵母 an 的练习	19	参考答案	39



复习一

起始时间：_____到_____

mò xiě gè dān yùn mǔ hé gè shēng mǔ
一、默写6个单韵母和23个声母。

单韵母

Blank writing lines for single vowels.

声母

Blank writing lines for initials.

xiě chū xià liè yīn jié zhōng de shēng mǔ hé yùn mǔ
二、写出下列音节中的声母和韵母。




声母

韵母

Blank box for writing the initial of 'hú'.

Blank box for writing the vowel of 'hú'.



声母

韵母

Blank box for writing the initial of 'kē'.

Blank box for writing the vowel of 'kē'.




声母

韵母

Blank box for writing the initial of 'zhù'.

Blank box for writing the vowel of 'zhù'.

dú yī dú àn zhèng què de shū xiě fāng shì xié yī biàn
三、读一读，按正确的书写方式写一遍。




Blank box for writing 'a'.




Blank box for writing 'u'.




Blank box for writing 'b'.



Blank box for writing 'j'.



Blank box for writing 't'.



Blank box for writing 'h'.

àn lèi bié jiāng xià liè yīn jié fēn lèi
四、按类别将下列音节分类。

mǎ

zhū

hú li

lí

bō luó

xī guā

tù zi

jú zi






动物

Blank writing lines for the 'Animal' category.



水果

Blank writing lines for the 'Fruit' category.

jiāng xià liè xiě yǒu shēng mǔ de yún duǒ tú shàng nǐ xǐ huān de yán sè
五、将下列写有声母的云朵涂上你喜欢的颜色。



xià miàn de shēng mǔ hé dān yùn mǔ néng zǔ chéng nǎ xiē yīn jié xiě zài xià miàn de sì xiàn gé li
六、下面的声母和单韵母能组成哪些音节？写在下面的四线格里。



Blank four-line writing grid for the final exercise.

复韵母 ai 的练习

起始时间：_____ 到 _____

一、读一读，写一写。

ai		ai		ai		ai	
āi		ái		ǎi		ài	

二、拼一拼，并标出四声调。

b ()

p ()

t ()

三、看图连拼音。



hǎi dài

nǎi nai

bái cài

复韵母 ei 的练习

姓名：
学号：

起始时间：_____ 到 _____


一、读一读，写一写。

ei		ei		ei		
ēi		éi		ěi		èi


二、按要求给下面的音节标声调。

标二声	lei	mei	shei
标四声	pei	bei	fei
标一声	hei	bei	fei
标三声	gei	mei	lei


三、看图选韵母，并标上声调。



ei	ai
b	zi



ei	ai
m	hua



ei	e
f	ji

复韵母 ui 的练习

起始时间：_____ 到 _____

dú yī dú xiě yī xiě
一、读一读，写一写。

ui		ui			ui		
uī		uí		uǐ		uì	


xiě chū yīn jié zhōng de shēng mǔ hé yùn mǔ
二、写出音节中的声母和韵母。



声母 韵母



声母 韵母



声母 韵母

kàn tú lián yī lián
三、看图连一连。



mài suì

chuí zi

wū guī

shuǐ mǔ



复习二


试卷
贴纸

起始时间：_____到_____

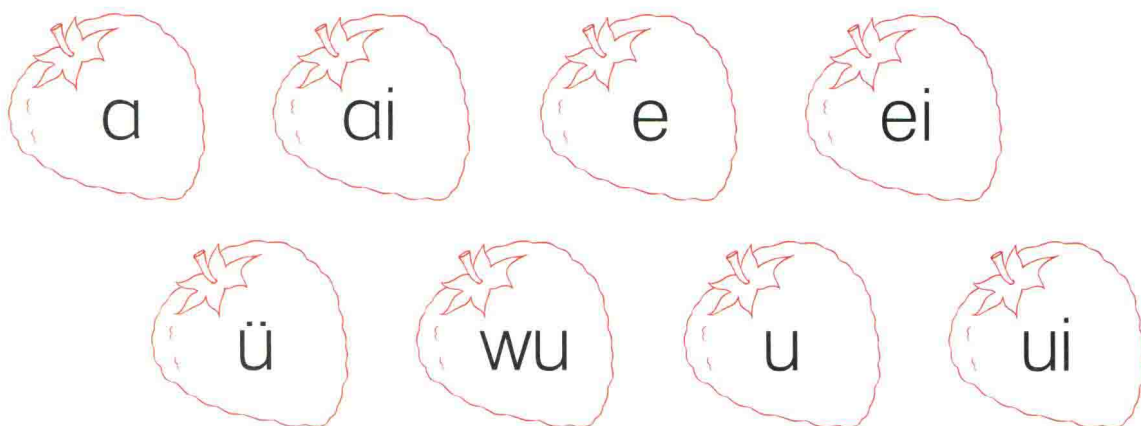
zhào yàng zi xiě yī xiě
一、照样子，写一写。

ai							
ei							
ui							

bǐ yī bǐ dú yī dú kàn kan yǒu shén me bù tóng
二、比一比，读一读，看看有什么不同。



zhǎo chū xiě yǒu fù yùn mǔ de cǎo méi bìng tú shàng nǐ xǐ huan de yán sè
三、找出写有复韵母的草莓，并涂上你喜欢的颜色。



àn shùn xù gěi xià miàn de fù yùn mǔ biāo sì shēng diào

四、按顺序给下面的复韵母标四声调。

ai ai ai ai

ei ei ei ei

ui ui ui ui



àn yāo qiú fēn yī fēn

五、按要求分一分。

hǎi

méi

shuǐ

fēi

mài

wéi

guì

kāi

一声

二声

三声

四声

复韵母 ao 的练习



起始时间：_____ 到 _____

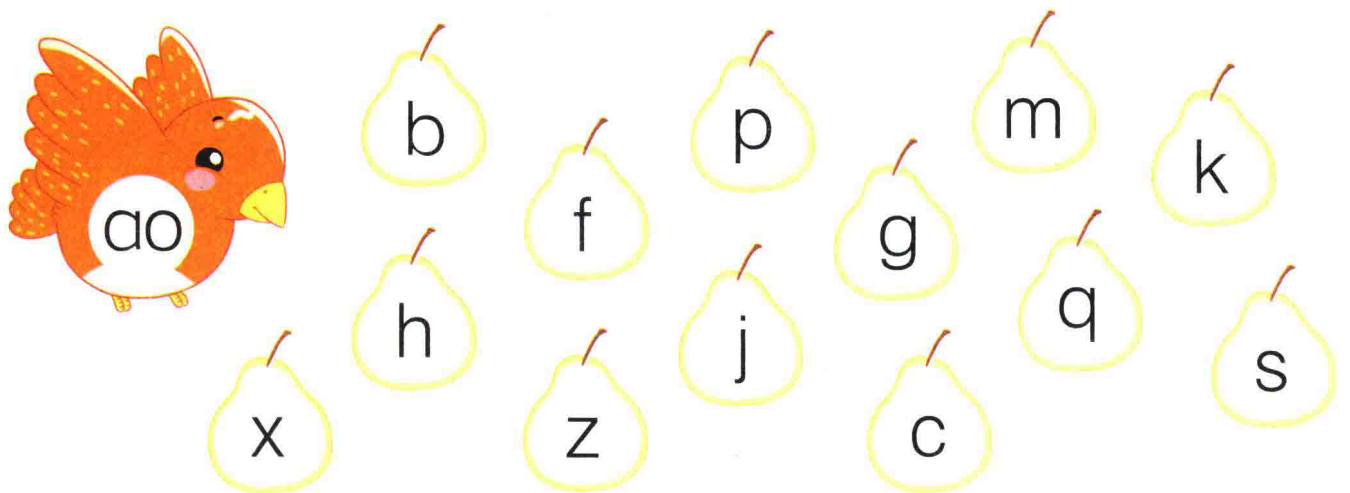
一、dú yī dú xiě yī xiě 读一读，写一写。

ao		ao		ao		
āo		áo		ǎo		ào

二、pīn yī pīn bǐng biāo chū sì shēng diào 拼一拼，并标出四声调。

b	ao	→				
p	ao	→				
m	ao	→				
h	ao	→				

三、quān chū xià liè néng yǔ fù yùn mǔ xiāng pīn de shēng mǔ 圈出下列能与复韵母“ao”相拼的声母。



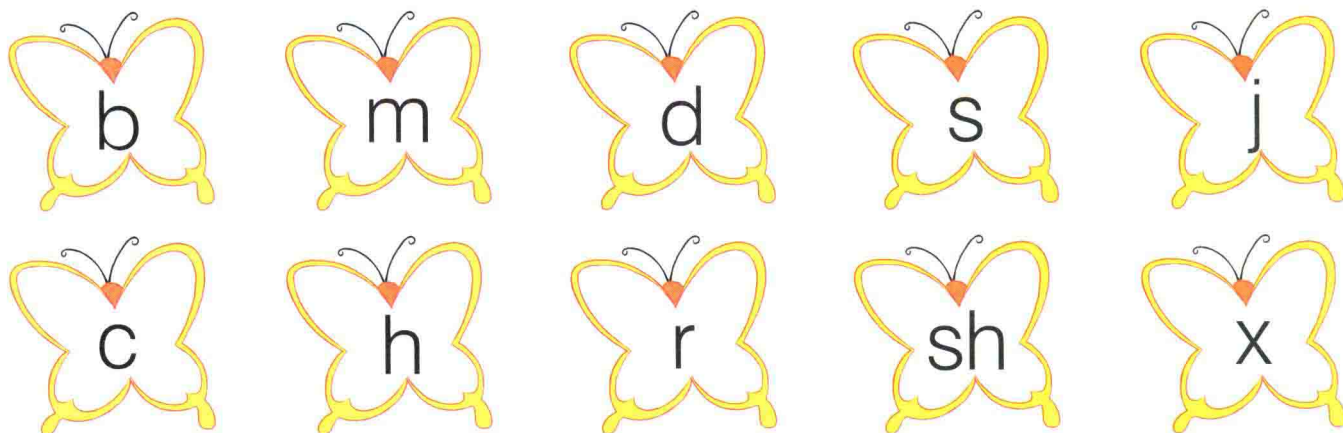
复韵母 ou 的练习

起始时间：_____ 到 _____


dú yī dú xiě yī xiě
一、读一读，写一写。

ou		ou		ou		
ōu		óu		ǒu		òu

jīng xià liè kě yǐ hé fù yùn mǔ "ou" xiāng pīn de shēng mǔ xiě zài sì xiàn gé zhōng
二、将下列可以和复韵母“ou”相拼的声母写在四线格中。



jīng xià liè pīn xiě zhèng què de yīn jié quān chū lái
三、将下列拼写正确的音节圈出来。



复韵母 iu 的练习

我的
练习

起始时间：_____ 到 _____

一、dú yī dú xiě yī xiě 读一读，写一写。

iu		iu		iu		
iū		iú		iǔ		iù



二、quān chū xià liè hán yǒu fù yùn mǔ de yīn jié 圈出下列含有复韵母“iu”的音节。



三、kàn tú lián xiàn 看图连线。



qiú pāi
qì qiú
liǔ shù
mǐ jiǔ
niǔ kòu
shuǐ niú



复习三

起始时间：_____到_____

xiǎng yī xiǎng yòng xià liè dān yùn mǔ zǔ chéng xué guò de fù yùn mǔ
一、想一想，用下列单韵母组成学过的复韵母。

a o e i u


zhào yàng zi xiě chū xià liè yīn jié de shēng mǔ hé fù yùn mǔ
二、照样子，写出下列音节的声母和复韵母。



zài zhèng què de yīn jié xià huà '√', bìng bǎ cuò wù de gǎi zhèng guò lái
三、在正确的音节下画“√”，并把错误的改正过来。




kàn tú lián xiàn
四、看图连线。



pí qiú
shū bāo
pú tao
hǎi ōu
nǎi niú



bā xià liè yùn mǔ àn yāo qiú fēn lèi
五、把下列韵母按要求分类。



单韵母

--

复韵母

--