

THE ANATOMICAL CHART OF
INTERIOR DECORATING RENOVATION

软装改造解剖书

6大空间软装实验 + 36个解决对策 + 5大软装饰家方案
空间结构无变动，软装成就“美颜”家

杨柳 编



中国电力出版社
www.cepp.sgcc.com.cn

THE ANATOMICAL CHART OF
INTERIOR DECORATING RENOVATION

软装改造解剖书

杨柳 编



中国电力出版社
www.cepp.sgcc.com.cn

内容提要

租房、二手房或装修较久的居所，因为房龄、使用人数等原因，难免会存在一些问题，例如墙面发黄、家具款式过于老旧等情况，这种情况下将其全部更换为新品是不太现实的，因此如何通过改造才能在最少花费的情况下让居所焕然一新是很多人关心的问题。本书汇集了出租屋、二手房及过时装修中最容易出现的一些问题，将其编写成册。第一章针对每一种容易出现的问题提出多种改造方式，让读者可以用最少的资金、最省力的方式对居所进行改造；第二章选取了比较经典的软装改造成功案例，从全新的角度分析整体软装搭配。全书配以清晰的图片、轻松的版式和简练的文字，不仅是可获取知识的读物，也是对此方面有感兴趣的读者的休闲阅读良品。

图书在版编目 (CIP) 数据

软装改造解剖书 / 杨柳编. — 北京: 中国电力出版社, 2018.2

ISBN 978-7-5198-1366-6

I. ①软… II. ①杨… III. ①室内装饰设计 IV. ①TU238.2

中国版本图书馆 CIP 数据核字 (2017) 第 290517 号

出版发行: 中国电力出版社

地 址: 北京市东城区北京站西街 19 号 (邮政编码 100005)

网 址: <http://www.cepp.sgcc.com.cn>

责任编辑: 曹 巍 (010-63412609)

责任校对: 李 楠

责任印制: 杨晓东

印 刷: 北京盛通印刷股份有限公司

版 次: 2018 年 2 月第一版

印 次: 2018 年 2 月第一次印刷

开 本: 710 毫米 × 1000 毫米 16 开本

印 张: 12

字 数: 292 千字

定 价: 68.00 元

版权专有 侵权必究

本书如有印装质量问题, 我社发行部负责退换

“房子是租来的，但生活不是租来的。”这是现在年轻人中非常流行的一句话，随着外漂租客的不断增多，出租房、二手房的交易量不断增加。还有一种情况是房子装修的时间比较久了，需要换个新装，而租来的、房龄较久的二手房以及装修时间较长的房子，因为使用的时间过长或使用的人数较多等原因，难免会存在一些觉得不尽人意之处，例如墙面发黄、家具款式比较老旧、墙面造型具有年代感等。为了让生活的环境更美观，对房屋进行改造是必要的，但因为房屋的自主权或费用等问题，对整体大动干戈是难以实现的，这时候，用软装来进行改造，往往能够取得让人满意的效果，还可以享受DIY的乐趣，让居住者有满足感和归属感。

本书由“理想·宅 Ideal Home”倾力打造，全书共分为两个大章节，第一章的内容是经过多方调研后指定的，汇集了出租屋和二手房中常见的各种问题，并针对每一种现象都提出用软装改造的若干种解决方式，且所选的改造方式，在年轻人群中均比较流行，可使阅读者走在时尚的前沿；第二章选取了比较经典的软装改造成功案例，对每个部分的软装使用情况进行分析，力求让读者以最经济并最合心意的方式，对居所进行改造。全书以轻松、清新的版式，搭配具有针对性但非常简练的语言，使读者阅读起来更轻松。

阅读本书时，除了可以具有针对性的阅读单独每一节的内容外，还可以将不同部位的软装改造方式结合起来，让家居整体变得更舒适、更美观。

编者

2018年1月

目录

CONTENTS

前言

第一章 软装实验室！

36种局部软装改造方案

客厅 确定家居空间内全部软装的整体基调

- 002 \ 状况一 毫无新意的灯具，影响整体装饰效果
- 006 \ 状况二 老旧的电视墙，给空间带来浓郁的年代感
- 010 \ 状况三 出租屋白色沙发墙发黄还掉皮，又脏又廉价
- 014 \ 状况四 沙发样式单一又老旧，缺乏活力，显得暮气沉沉
- 018 \ 状况五 沙发框架完好，但表面有污损和划痕
- 022 \ 状况六 沙发墙挂画装饰悬挂方式死板，单调没创意
- 028 \ 状况七 窗帘款式老旧、色彩单调，使人感觉死气沉沉
- 032 \ 状况八 地面光秃秃，单调、乏味，缺乏层次感
- 036 \ 解疑！客厅软装搭配常见问题 Q&A

餐厅 软装搭配要给全家人带来“好好吃饭”的心情

- 038 \ 状况一 缺乏集中的光照设计，让菜肴失色
- 042 \ 状况二 背景墙是冷淡色，缺乏生活情趣
- 046 \ 状况三 餐厅空间太小，摆放不下常规餐桌
- 050 \ 状况四 餐桌十分老旧，不美观又影响健康

- 054 \ 状况五 较长或厚重的餐桌使用同一种餐椅，让人感觉略单调
- 058 \ 状况六 没有餐边柜，取用物品来回跑厨房
- 062 \ 解疑！餐厅软装搭配常见问题 Q&A

卧室 既要保护隐私，又要体现静谧的软装布置

- 064 \ 状况一 只有一盏主灯，缺少温馨的睡眠氛围
- 068 \ 状况二 空白的床头背景墙，缺乏趣味性
- 074 \ 状况三 儿童房墙面太素净，压抑孩子活泼天性
- 078 \ 状况四 小而窄的卧室，无处收纳物品
- 082 \ 状况五 超小户型，卧室与公共区共用，隐私性差
- 086 \ 状况六 床头老旧还硬邦邦，难看又难用
- 090 \ 状况七 老旧的衣柜，款式过时，表面发黄、磨损
- 094 \ 状况八 布艺之间的配色无章法，视觉效果突兀
- 098 \ 状况九 卧室窗帘陈旧又掉灰，影响健康和心情
- 102 \ 状况十 小卧室内有飘窗，不知怎么利用感觉好可惜
- 106 \ 解疑！卧室软装搭配常见问题 Q&A

厨卫 软装搭配要表达出一家人的生活品质

- 108 \ 状况一 瓷砖泛黄、老旧，使空间显得暗淡、不整洁
- 110 \ 状况二 餐、厨合一小户型，让人感觉好拥挤
- 114 \ 状况三 大多物品都放在灶台上，看起来乱糟糟

- 118 \ **状况四** 卫浴的收纳空间不足，洗漱用品无处安放
- 122 \ **状况五** 变形、有脏污的浴室柜，影响了卫浴间的整体美观度
- 126 \ **解疑!** 厨卫软装搭配常见问题 Q&A

玄关 可以用软装定位多种用途的小空间

- 128 \ **状况一** 鞋架小，鞋子多，就像“垃圾场”
- 132 \ **状况二** 进门就是一面大白墙，拉低家居整体“颜值”
- 136 \ **状况三** 收纳空间分类不细致，让人感觉乱糟糟
- 140 \ **状况四** 只有一个鞋柜，浪费了“剧透”室内风格的好位置
- 142 \ **解疑!** 玄关软装搭配常见问题 Q&A

阳台 以表达自然感为首要任务的软装搭配

- 144 \ **状况一** 一张小桌加一把椅子，这样的阳台装饰感觉略单调
- 148 \ **状况二** 喜欢养花花草草，规则地堆积摆放缺乏创意
- 152 \ **状况三** 只有一个晾衣架，浪费了充足的自然光照
- 156 \ **解疑!** 阳台软装搭配常见问题 Q&A

第二章 软装改造家!

5 大软装饰家解决案例

- 158 \ **案例一** 功能空间分区不明的老屋，变身清新、整洁的宜居雅室
- 164 \ **案例二** 破旧又拥挤的小居室，变成功能齐全的暖暖新家
- 170 \ **案例三** 分区不合理的小户型，规划为功能齐全的舒适家居
- 176 \ **案例四** 使用灵活变动的家具，实现夹层居室中的工作需求
- 182 \ **案例五** 收纳空间不足、凌乱的旧居，变身为干净、利落的新居

第一章

软装实验室！ 36 种局部软装改造方案

新买的二手房，或者居住时间较长的老屋，想要换换风格，变个面貌，又不想大动干戈地拆墙、改变格局，该怎么办？硬装上不想过多耗费精力，就需要在软装上下功夫。这是由于软装相对于硬装来说，不仅花费的资金较少，而且巧妙使用更会容易出效果。本章归纳出 36 种软装改造房屋的方案，从解决实际生活中遇到的问题出发，来达成软装改变居住环境的目的。

客厅

确定家居空间内全部软装的整体基调

状况一

毫无新意的灯具，影响整体装饰效果

☆ 软装搭配问题分析

这是大约十几年前非常流行的一种灯具款式，虽然乍一看还有点精致感，但已禁不起仔细的推敲，即使保养得比较好，现在看来，也带有浓郁的年代感，无论是二手房改造还是出租屋改造，如果不改动这类的灯具，即使墙面装饰得再符合心意，顶部的灯具也会影响整体的装饰效果。





软装搭配“微”讲堂

灯具虽然位置不起眼但却具有点睛作用

客厅是家居中活动的主要场所，所以无论空间大还是小，都具有决定整体软装基调的作用。但是人们在进行家居改造时，经常会把重点放在墙面、家具等部位的软装上，而忽略了灯具的作用，虽然它不是挂在头顶就是放在角落，但是却有着点睛的作用，换一盏灯具可以让家居风格特征大为改变。

解决方案 1

低矮房间换成符合居室风格特征的吸顶灯



需要进行改造的房屋通常不会装饰得太华丽，通常适合选择造型简洁一些的灯具。

设计特点

用比较个性的吸顶灯取代原有的老式灯具，既不会妨碍人们的正常走动又能够为居室增添新意，非常适合二手房或出租屋改造。

→ 选择一盏水晶材质、造型比较简洁的吸顶灯搭配简欧风格墙面和家具，让装饰的主体部分家具及墙面更突出的同时，也不会让人感觉顶面过于单调。



→ 客厅中的软装大多为黑加白，使客厅具有了年轻人的“酷”劲。顶面因高度较低，使用了白色简洁款式的吸顶灯，虽然不引人注目，但却具有很强的协调感。



解决方案 2

房高足够时可使用喜爱的吊灯来装饰



不同款式的吊灯对房间面积是有要求的，如果是小房间，不适合选择太华丽的款式。

设计特点

吊灯的款式比吸顶灯更丰富，装饰效果更好，金属杆的款式对房间高度要求较高，底部不能低于家人中最高人的身高；如果喜欢吊灯但房高较低，可以选择吊线款。



← 很多时候房屋并不允许居住者做太大的改动，这时就可以选择用黑色的线管在顶部走明线来进行一些简单的灯路改造，而后搭配带有工业风的吊灯甚至是吊线灯头在电视墙附近使用，就非常有个性。

↓ 本案的房高不高，属于中等高度，但并不妨碍在客厅中使用吊灯，选择吊线款式的吊灯集中在茶几上方，不会妨碍室内走动，柔软的吊线在妨碍搬动物体时还可以根据需要来回移动。



解决方案 3

用各类个性灯具取代主灯来照明



非主灯类的灯具中，落地灯是无须进行电路改动就可代替主光使用的最佳选择。

设计特点

具有强烈的视觉冲击力，属于开放型配色，能够营造出具有活力、健康、华丽质感的空间氛围。对比色相对于互补色的配色效果更缓和一些。



↑ 通常小户型家居中的灯具无须过于明亮，若对原来的主灯不满意，可以拆掉后将顶部抹平，而后选择与家具风格统一的落地灯来作为主灯使用。

→ 如果不喜欢吸顶灯或吊灯这种打开后光源很强烈的灯具，可以用多盏筒灯或射灯等这类的点光源灯具来代替主灯，照明效果会更柔和一些，在不能做吊顶的情况下，可以使用本案这种外装式筒灯。



状况二

老旧的电视墙，给空间带来浓郁的年代感

软装搭配问题分析

如果购置或租入的是房龄十几年以上的房子，不可避免地会遇到与右侧图片上类似款式的、带有年代感的电视墙，这些电视墙的造型在当时是引领潮流的，但在现在以软装饰为主的装修概念下，会显得十分老旧，即使搭配了款式非常新颖、时尚的家具，因电视墙在整体家居中占有主导地位，若不做改动，也会让人感觉格格不入，严重影响整体装饰效果。



软装搭配“微”讲堂

电视墙体现家居装饰精髓

客厅电视墙在国内的家庭装饰装修中具有不可忽视的主导作用，有的家庭即使其他部位不做大的动作，也一定要有一面比较有代表性的电视墙，它不仅仅是一种装饰，更是整个家居装饰的精髓，是家居整体装饰的浓缩，所以客厅电视墙的美观性是非常重要的。

解决方案 1

电视墙整体粘贴壁纸，替换原有材料



除了常规花纹的壁纸外，电视墙还可以选择画面感较强的壁纸或砖纹壁纸等。

设计特点

壁纸的款式众多，施工简单、工期短，若使用环保胶，晾干即可入住，用来代替原来的墙面材料十分便捷，且装饰效果出众。

→ 小块面积极具特色的壁纸搭配浅灰色的墙面漆，整体造型简洁、施工简单，但风格特点非常突出。



→ 立体白色砖纹的壁纸搭配木质搁架和电视柜，具有浓郁的北欧风情，简约、具有流行特点且不容易被淘汰。



解决方案 2

重新涂刷墙漆，用墙贴来装饰背景墙



墙贴施工简单，款式多样，而且花费非常少，选择符合风格特征的墙贴即可。

设计特点

电视墙重新涂刷一层墙漆后，摆放一个电视柜和电视就可以用墙贴来装饰墙面了，可以根据喜好和风格来选择图案和色彩，让电视墙重新焕发光彩。



← 白色电视墙略显单调，粘贴了一组战争图案的墙贴后，立刻变得充满了故事性，墙贴与电视墙同属无色系，虽然线条较多，也不会显得杂乱。

↓ 向日葵图案的墙贴粘贴在白色的墙面上，与室内的田园风家具搭配和谐，进一步强化了自然韵味。





解决方案 3

用具有收纳功能的柜体或隔板来装饰电视墙



带有电视柜的整体收纳柜或者隔板，可以装点出兼具装饰性和实用性的电视墙。



设计特点

在一些小户型中，收纳空间可能会不太充足，就可以将电视墙利用起来，根据墙面的大小，来选择一些隔板、格子式的储物架，或者选择整体收纳柜，增加收纳量的同时也装饰了客厅。




↑ 电视墙全部设计为白色以凸显宽敞感，且为了符合北欧特征并没有做任何造型，为了避免单调感，在墙面加入了一组搁架，摆放一些小饰品来做装饰。

← 电视定位后，在它的上方和侧面使用了大量的格子储物架，做成了书柜的样式，来增加小客厅的收纳量。格子并没有统一使用白色，而是运用了拼色设计，增加了趣味性，活跃了氛围。

出租屋白色沙发墙发黄还掉皮，又脏又廉价

软装搭配问题分析

现在流行这样一句话“房子是租来的，但生活不是”，在外漂泊的人越来越多，租房成了年轻人的主流居住方式，然而用来出租的房子很难尽如人意，如果遇到的“前任”不够珍惜房子，或者房龄太长而出租者没有进行打理，墙面便容易出现脱皮、发黄等情况，特别是沙发墙，更容易有这些现象，如果不进行处理，不仅影响心情，还容易产生有害物质，如浮灰、粉尘等，危害健康。



软装搭配 “微” 讲堂

沙发墙体现设计细节和精致度

沙发墙是指沙发背后与电视墙相对的墙面，大部分家庭中，它都不是客厅装饰的主体，但其装饰风格是否与家居其他部分相协调，却影响到居室整体细节的完善性及精致度，出租屋不适合大动干戈的做一些固定造型，用软装饰来丰富沙发墙是最适合的方式。