


日本轻小说  
角色设计  
插画

# 萌女人物设计

漫画实战教程



王昱文 编著

上海人民美术出版社




王昱文 编著  
上海人民美术出版社



# 萌人物设计

漫画实战教程



王昱文 编著

上海人民美术出版社

---

## 图书在版编目 (CIP) 数据

漫画实战教程.Q版人物技法 / 王昱文编著. — 上海: 上海人民美术出版社, 2017.1  
ISBN 978-7-5586-0062-3

I. ①漫… II. ①王… III. ①漫画—绘画技法—教材  
②漫画—人物画技法 IV. ①J218.2

中国版本图书馆CIP数据核字 (2016) 第220864号

---

### 漫画实战教程 Q版人物技法

编 著: 王昱文

责任编辑: 卢 卫 张维辰

装帧设计: 李宣伯

封面设计: 张维辰

技术编辑: 朱跃良

出版发行: 上海人民美术出版社

(上海长乐路672弄33号)

邮编: 200040 电话: 021-54044520

网 址: [www.shrmms.com](http://www.shrmms.com)

印 刷: 上海铁路印刷有限公司

开 本: 787×1092 1/16 9.5印张

版 次: 2017年1月第1版

印 次: 2017年1月第1次

印 数: 0001-3300

书 号: ISBN 978-7-5586-0062-3

定 价: 35.00元

# 前言

Q版漫画人物是动画中偏向可爱与夸张的造型类别。

本书通过由浅入深的步骤讲解和多角度演示，让读者初步掌握Q版漫画造型的基本规律，了解Q版人物的变形方法。

希望本书可以给读者在Q版漫画的实践过程中有所帮助。



## 目录

- 第一章 Q版男生 / 7
- 第二章 Q版女生 / 25
- 第三章 Q版古代人物 / 45
- 第四章 Q版现代人物 / 69
- 第五章 Q版游戏人物 / 89

第六章 Q版十二星座 / 103

第七章 Q版民族娃娃 / 117

第八章 Q版动物拟人 / 127

第九章 其他Q版 / 143

第十章 后续 / 150

















让我们开始吧!




## 第一章 Q版男生

绘制男生的时候，需要配合一些动作会更好。例如：跳跃、奔跑……这些POSE会让他们举手投足之间显得更加生动。



# Q版男生

## 背包男孩




画一个小伙伴常常背着的背包试试看吧？人在旅途的感觉就出来了哦！



小贴士：打草稿的时候使用铅笔不要太用力哦。

# Q版男生

## 文豪




赋诗舞墨的时候如何能少了小酒？观察细小的特色，是我们创作的重要诀窍！



小贴士：纸笔手绘是电脑绘画的基础。所以先大胆地用纸笔绘画吧！

# Q版男生

## 星级厨师




披萨、牛排、意大利面和各种甜点……哪一种是你的最爱？画大厨的时候别忘了搭配这些美食哦！




小贴士：多画速写吧！用漂亮的本本把你日常吃过的美食都记录下来！

# Q版男生

## 高富帅



①



最终效果

欧洲华丽的滚边小斗篷会增加戏份，再来朵玫瑰花吧！想要眼睛闪烁的技巧是在黑底上加一些白色。



②



③



小贴士：使用橡皮的时候一定要小心谨慎，否则会擦掉原本正确的画面。