

蛇有蛇路 鼠有鼠道 涨停板中识套路

# 涨停板

ZHANG TING BAN  
DIAN XING XING TAI  
CHA XUN SHOU CE

## 典型形态

## 查询手册

股票淘金客◎著

一本书把涨停的底细深挖到底！

众里寻她

沙中淘金

伪存真

追根溯源

星移斗转

与庄共舞

抽丝剥茧

一看就明白  
|系列丛书|

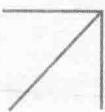
SPM

南方出版传媒  
广东经济出版社

一看就明白  
|系列丛书|

# 涨停板

ZHANG TING BAN  
DIAN XING XING TAI  
CHA XUN SHOU CE



## 典型形态

## 查询手册

股票淘金客◎著

SPM

南方出版传媒

广东经济出版社

— 广州 —

## 图书在版编目 (CIP) 数据

涨停板典型形态查询手册 / 股票淘金客著. — 广州: 广东经济出版社, 2017. 7

ISBN 978 - 7 - 5454 - 5448 - 2

I. ①涨… II. ①股… III. ①股票交易 - 基本知识 IV. ①F830.91

中国版本图书馆 CIP 数据核字 (2017) 第 117696 号

出版人: 姚丹林  
责任编辑: 蒋先润  
责任技编: 许伟斌  
封面设计: 汪要军

出版发行	广东经济出版社 (广州市环市东路水荫路 11 号 11~12 楼)
经销	全国新华书店
印刷	惠州报业传媒印务有限公司 (惠城区江北三新村惠州报业传媒大厦 1610 室)
开本	787 毫米 × 1092 毫米 1/16
印张	21.5
字数	313 000 字
版次	2017 年 7 月第 1 版
印次	2017 年 7 月第 1 次
印数	1 ~ 5 000
书号	ISBN 978 - 7 - 5454 - 5448 - 2
定价	54.80 元

如发现印装质量问题, 影响阅读, 请与承印厂联系调换。

发行部地址: 广州市环市东路水荫路 11 号 11 楼

电话: (020) 38306055 37601950 邮政编码: 510075

邮购地址: 广州市环市东路水荫路 11 号 11 楼

电话: (020) 37601980 营销网址: <http://www.gebook.com>

广东经济出版社新浪官方微博: <http://e.weibo.com/gebook>

广东经济出版社常年法律顾问: 何剑桥律师

· 版权所有 翻印必究 ·

# 前言

## Preface

### 解密涨停

因为现行证券交易制度的原因，为了限制股价当日无休止地上涨，因此有了涨停板制度。如此一来，尽管看似股票的当日涨幅受到了制约，但同时也出现了一种更为神奇的现象——股价的接连涨停。

很多炒股的朋友，都喜欢在相互交流时对着行情侃侃而谈那些接连涨停的股票，甚至每一位入市的投资者都能够信手拈来一两只接连十几个“一”字涨停的股票。那眼神中，在充满了对那些一飞冲天的涨停股的欣羡的同时，更多了一份渴望。

A股市场，在交易体系不断完善的同时，更多的仍是对市场的一份投机，但普通投资者投机更需要技巧。

一个不容忽视的事实是，大多数A股入市的投资者，根本没有时间和精力去做中长线投资，多数都是以短线快速实现盈利为目的而进入市场。那个卖热狗的老太太将赚到的钱买入公司股票而数十年后身价过亿的故事，只是西方的一个传说而已，中国的投资者都热衷于买入就涨的股票，甚至期望是买入后即接连出现涨停。

对投资收益的追求与渴望本无可厚非，但要知道，没有一只股票会莫名其妙地出现涨停和大涨，每一只涨停股票的背后，都有着一定的因素。所以，投资者要想抓住涨停，就必须先了解涨停，了解股票为什么会涨停，了解股票在什么时候才容易出现涨停，又为什么在这样的时间及形态下出现涨停……这样才能在对的时间做出正确的投资选择！

正是出于这样的目的，让投资者能够在深入了解涨停的基础上抓住稍

纵即逝的涨停，我们才编写了本书，最终的目的是让每一位投资者都轻而易举地抓住涨停前的股票。

然而，事实上要做到抓住买入后即出现涨停的股票，并非一件简单的事，我们每一个投资者都无法做到先知知觉，无法在事先得知那些即将发生的内幕消息和数据，但是当我们了解了股票涨停的秘密后，就会真正发现那些股票即将出现涨停前的征兆。

为此，本书分为十一章，以解密涨停为出发点，进而从公开信息、主力足迹、大盘走势、K线形态、分时图形态、量价关系和变化、技术指标、盘口语言、筹码分布等方面，力图多角度地充分剖析股票涨停出现前的各种征兆。

为了能够让投资者通过学习和查阅，实现快速而准确地抓住涨停，本书以图文并茂的形式、以通俗易懂的方式，结合实战中那些具有代表性的涨停案例，从细节入手，告诉投资者什么样的股票出现什么细微变化时才容易引发涨停。以形态为准，让投资者能够做到快速查询和学习，从而从那些细节中一经发现了可能出现涨停的苗头，即可通过快速查询具体的形态进行判断和实施操作方式。

同时，为了让投资者在捕捉涨停股的同时，避免落入那些虚假的涨停陷阱，笔者还专门列出了一章，详细介绍了那些“假涨停”出现时的形态，以避免投资者一不小心落个赔了夫人又折兵的下场。

笔者有着多年的实战经验，之所以在此将这些用多年“血与泪”换来的经验整理出来，唯一的目的是让广大投资者能够通过本书的学习，少走一些弯路，少付出一些“血与泪”，在对的时间里做出正确的投资，在捕捉到一个个单独涨停的同时，及时抓住那些出现接连涨停的股票，从而赚得盆满钵满！

# 目 录

## Contents

- 第1章 追根溯源：寻找涨停的秘密 / 1**
  - 1.1 认识涨停板 / 2
  - 1.2 如何发现涨停股 / 13
  - 1.3 如何参与涨停股 / 22
- 第2章 沙中淘金：公开信息里的涨停密码 / 27**
  - 2.1 权威消息中隐藏的涨停基因 / 28
  - 2.2 财务指标中隐藏的涨停基因 / 36
  - 2.3 十大流通股东中隐藏的涨停基因 / 50
- 第3章 与庄共舞：主力足迹中的涨停黑马 / 59**
  - 3.1 从主力建仓中捕捉涨停股 / 60
  - 3.2 从主力洗盘中捕捉涨停股 / 78
  - 3.3 从主力拉升中捕捉涨停股 / 86
  - 3.4 在主力离场前远离“强势股” / 96
- 第4章 大浪淘沙：大盘走势里的涨停先锋 / 111**
  - 4.1 趋势是短线交易之本 / 112
  - 4.2 从大盘趋势中捕捉涨停信号 / 118
  - 4.3 顺势中寻找龙头股 / 125
  - 4.4 逆势中寻找涨停股 / 130
- 第5章 按图索骥：K线形态里的涨停股 / 141**
  - 5.1 从K线上升形态狙击涨停 / 142
  - 5.2 从K线整理形态狙击涨停 / 160
  - 5.3 从K线底部形态狙击涨停 / 170
- 第6章 抽丝剥茧：分时图上的涨停秘密 / 181**
  - 6.1 封板的几个重要时间段 / 182

- 6.2 分时量上抓涨停 / 190
- 6.3 分时图上的涨停波形 / 195
- 6.4 分时图上的涨停先兆 / 199
- 6.5 分时图经典涨停形态 / 210
- 第7章 去伪存真：成交量上的涨停敢死队 / 225**
  - 7.1 价量关系 / 226
  - 7.2 量价涨停形态 / 232
  - 7.3 异常量能形态 / 237
- 第8章 画龙画虎：从技术图形上伏击涨停 / 243**
  - 8.1 MACD 抓涨停 / 244
  - 8.2 KDJ 抓涨停 / 248
  - 8.3 ASI 抓涨停 / 253
  - 8.4 BOLL 抓涨停 / 258
- 第9章 众里寻她：盘口语言里的涨停妖股 / 265**
  - 9.1 换手率 / 266
  - 9.2 流通股本 / 270
  - 9.3 振幅 / 275
  - 9.4 委买与委卖 / 280
- 第10章 星移斗转：筹码分布里的涨停基因 / 285**
  - 10.1 筹码分布与涨停秘密 / 286
  - 10.2 如何从筹码分布擒涨停 / 290
  - 10.3 经典筹码分布涨停形态 / 298
- 第11章 以假乱真：“涨停陷阱”里的涨停板 / 307**
  - 11.1 假突破涨停陷阱 / 308
  - 11.2 主力拉高出货的诱多陷阱 / 314
  - 11.3 顶部形态中的假涨停 / 323
  - 11.4 经典假涨停形态 / 332



/第 1 章/

## 追根溯源：寻找涨停的秘密

由于股票交易制度的限制，出现了涨停板的约束，但是一只股票出现涨停并不是偶然的，投资者只有充分认识了涨停板，才能够做到如何去发现容易出现涨停的股票，从而在股价涨停之前迅速参与其中，获得涨停所带来的收益。因为上了涨停板的股票，在出现涨停后是很难参与其中的。





# 1.1 认识涨停板

## 1.1.1 股票涨停

股票出现涨停是由现行的股票交易制度所规定的，国家为了维护股票市场的正常秩序，使其健康地发展，从而制定出了股票在运行中有着一定的上涨或下跌的限制，于是就出现了普通股票上涨 10% 后的涨停。

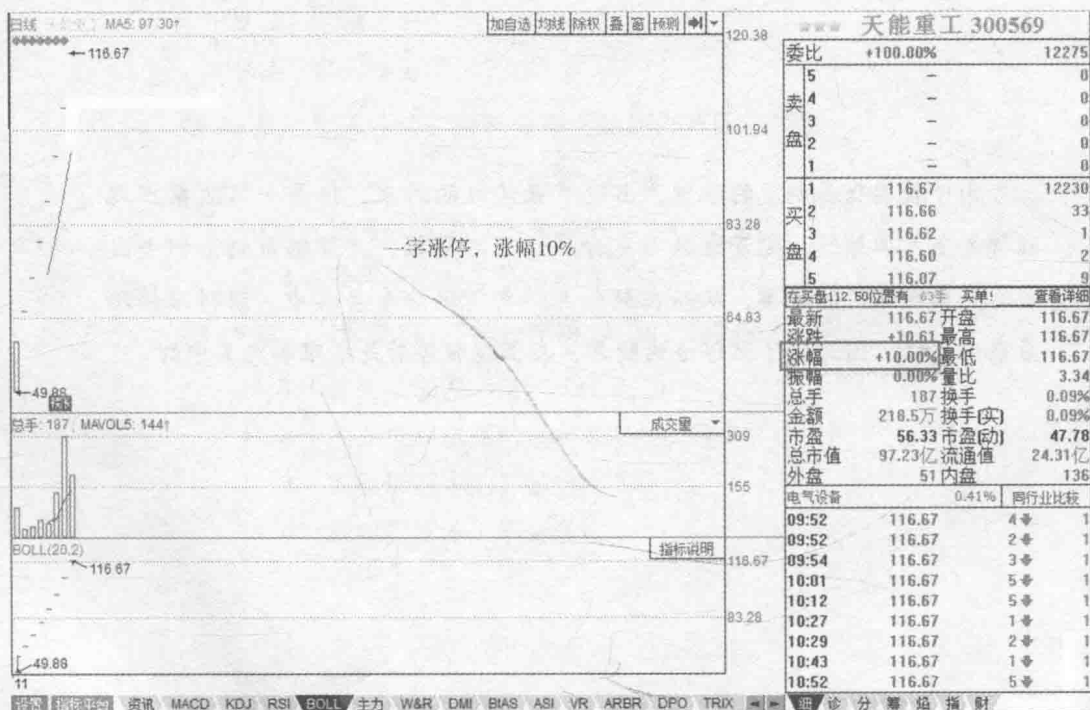


图 1-1 天能重工日线图

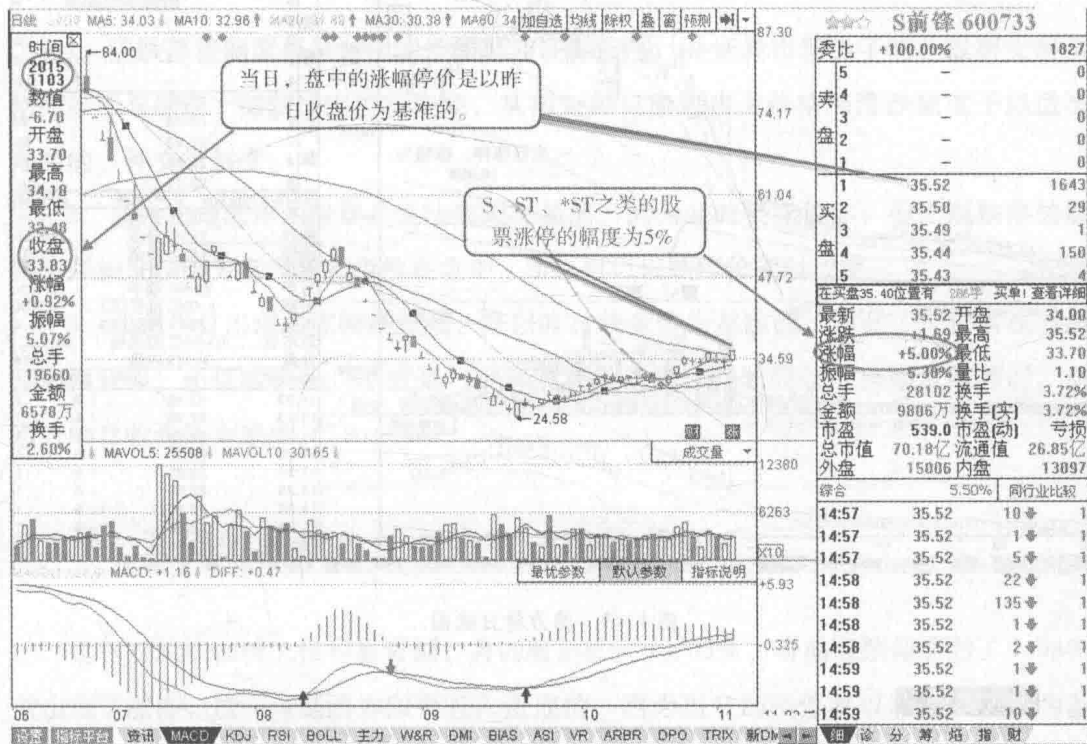


图 1-2 S 前锋日线图

### 形态特征

图 1-1 是天能重工日线图，图 1-2 为 S 前锋日线图，其形态特征可以从以下三点分析确认：

- 普通 A 股的涨停幅度为 10%。
- S、ST、\*ST 之类的股票涨停的幅度为 5%。
- 当日，盘中的涨停价是以昨日收盘价为基准的。

### 实战案例 1

英力特（000635）在 2016 年 12 月 6 日开盘后，股价上涨幅度很快达到了 10.02%，股价当日最高价即封死 22.95 元，这就是涨停。如图 1-3 中所示：

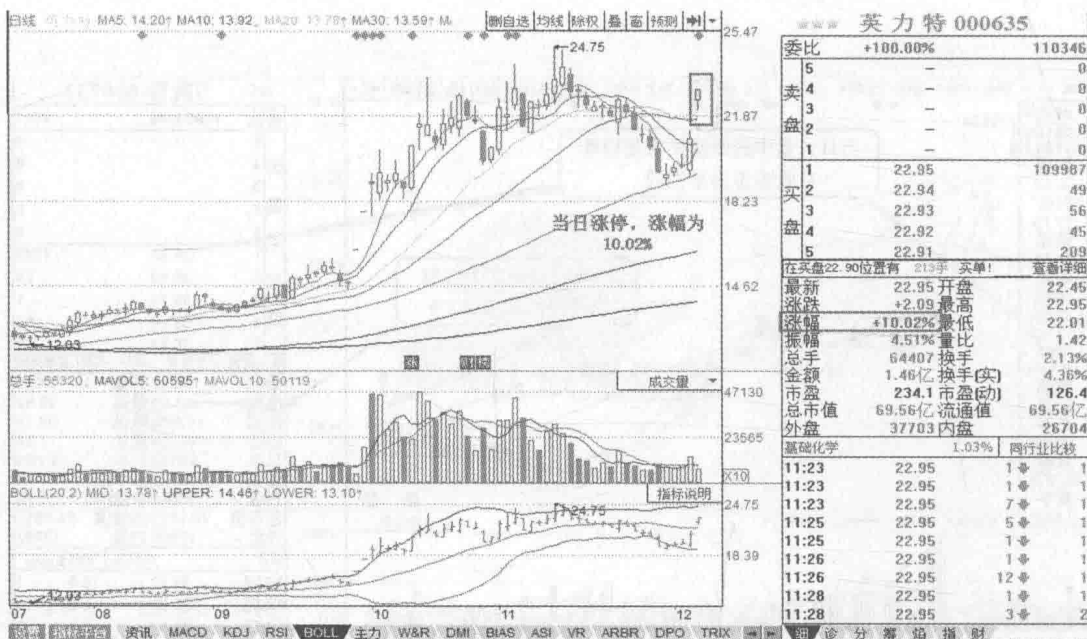


图 1-3 英力特日线图

### 实战案例 2

\*ST天化(000912)在2015年10月20日开盘后同样出现了上涨,由于\*ST天化属于\*ST股票,所以当上涨达到了5%后即出现了涨停,股价当日最高价停留在5.88元。如图1-4中所示:

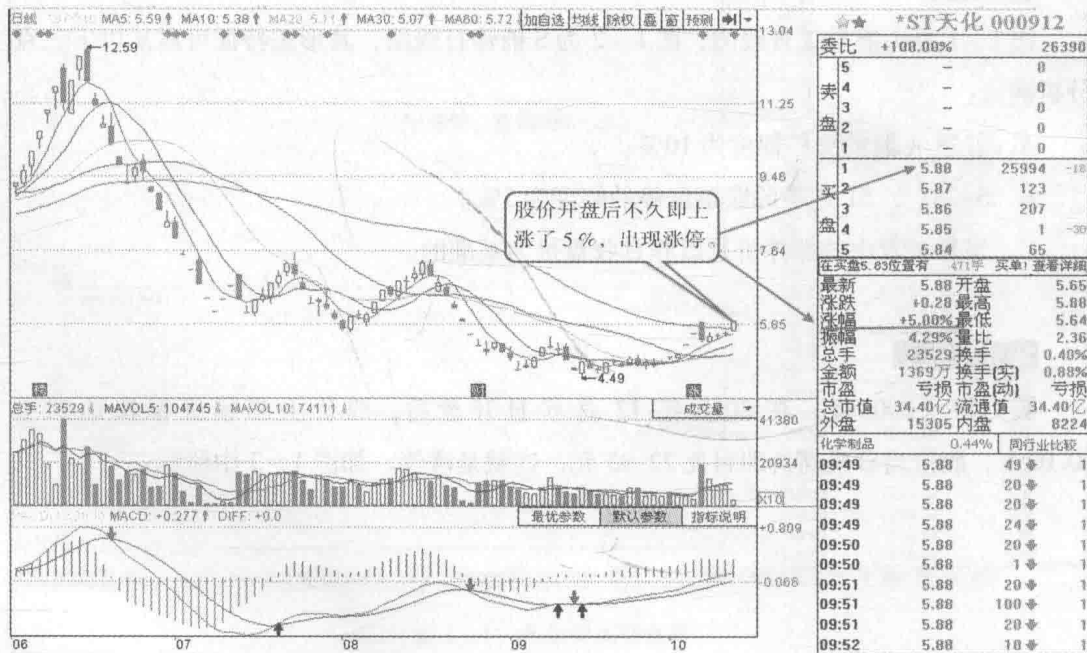


图 1-4 \*ST天化日线图

## 实战要点

1. 涨跌停板制度最早源于国外的早期证券市场，是证券市场为了防止股票交易价格的暴涨与暴跌，抑制过度投机现象，从而对每只股票当天价格的涨跌幅度予以适当限制的一种交易制度。

2. 通常出现涨停的股票是无法实现交易的，因为此时买盘很多；但出现跌停的股票正好相反，因为有大量卖盘挂在盘中，所以可以以跌停价随时成交。

3. 股票当日出现的涨幅或跌幅，是以昨日收盘价为基准的，因此，投资者在看清是正常股票，还是属于S、ST或是\*ST等股票的同时，判断股票的涨幅或跌停时，应当以昨日收盘价为基准。

### 1.1.2 涨停的幅度为什么会有一定的差别

这一点从涨幅榜上很容易看到，有的股票涨到10.05%，有的股票却涨到了9.98%就出现了涨停，这一点是因为四舍五入造成的，因为当日的涨停是以昨日收盘价为基准的，而昨日收盘价往往参差不齐，所以才有了四舍五入的计算方式。

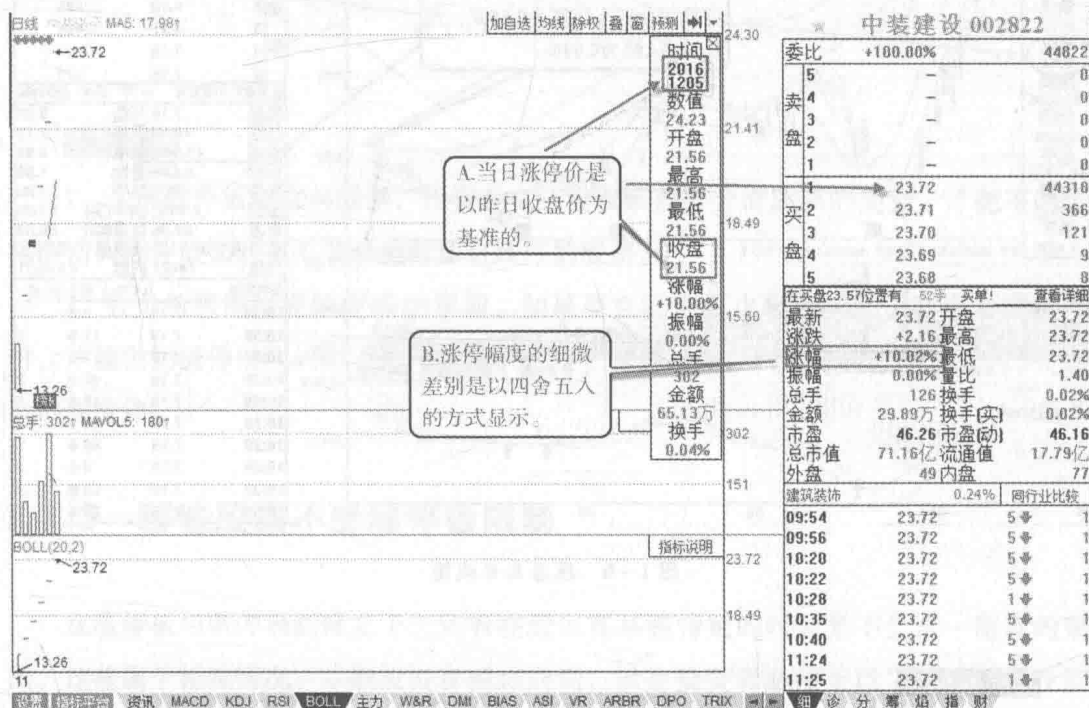


图 1-5 中装建设日线图

## 形态特征

图 1-5 为中装建设日线图，其形态特征可以从以下两点分析确认：

- 当日涨停价是以昨日收盘价为基准的。
- 涨停幅度的细微差别以四舍五入的方式显示。

## 实战案例 1

比如，报喜鸟（002154）在 2015 年 10 月 19 日的收盘价为 6.54 元，那么，10 月 20 日最高可涨 6.54 元乘以 10% 即 0.654 元，四舍五入为 0.65 元，此股在 10 月 20 日最高可涨 0.65 元，涨幅为  $0.65 \div 6.54 = 9.938\%$ ，四舍五入为 9.94%，即 7.19 元。如图 1-6 所示：

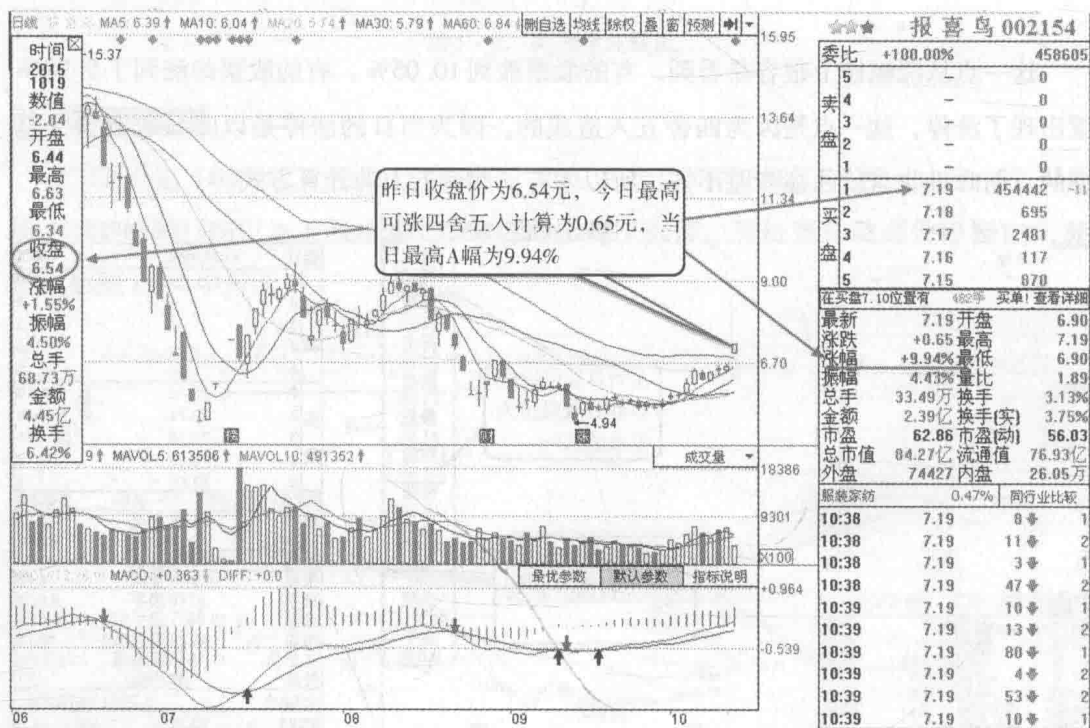


图 1-6 报喜鸟日线图

## 实战案例 2

同样的道理，由于 \*ST 东晶（002199）属于 \*ST 类股票，所以在 2016 年 12 月 6 日

计算其当日涨幅时，应当以昨日收盘价 18.27 元的 5% 计算，四舍五入后为 0.91 元，当日股价出现涨停，最高价为 19.18 元，最高涨幅为 4.98%。如图 1-7 中所示：

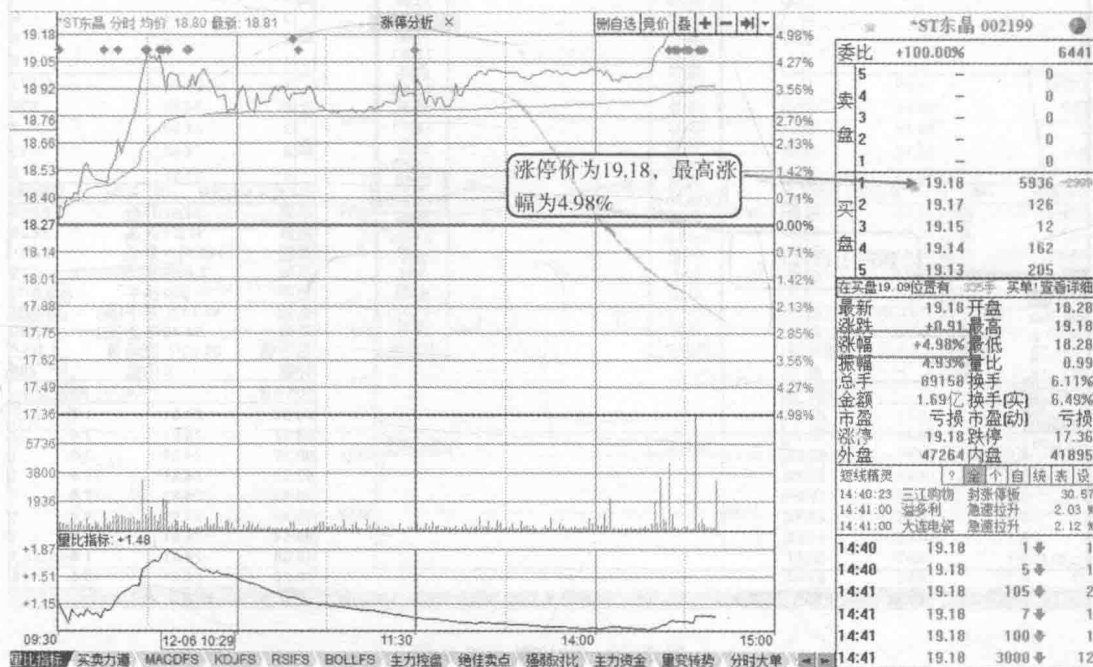


图 1-7 \*ST 东晶日线图

### 实战要点

1. 受涨跌停板制度的限制，投资者在买卖股票前应分清股票的类型，才能不因涨幅而错失涨停股票，或是及早避开即将跌停的股票。

2. 在分析涨停板或跌停板因素前，如果要在涨停板出现前买入，则应看清涨停价，才能做到涨停前买入，不能一味地只观察上涨的幅度，因为有的股票只涨到 5% 即会出现涨停。

### 1.1.3 哪些股票不受涨停板限制

在涨停板与跌停板制度之下，还有些股票在某些特定的时候是不受这一制度约束的，这些属于特殊情况，一般投资者很难遇到，但是投资者必须予以了解，以免投资时出现失误。




图 1-8 神力股份日线图

### 形态特征

以下情况股票不受涨停板的限制：

- 新股上市首日。如图 1-8 中神力股份作为新股的上市首日。
- 暂停上市的 ST 股扭亏复牌首日。
- 股改完成复牌首日。
- 股改承诺追加股份追送日。
- 特殊的重大资产重组完成后。不过为了防止过度投机，当日超过前日的 200% 幅度限制就临时停止交易。

### 实战案例

神力股份（603819）是在 2016 年 11 月 25 日登录沪市主板的，发行价格为 8.77 元，但是其上市的价格却是 12.63 元，溢价达到了每股 3.86 元，并维持这一价格收盘，全天涨幅达到 44.01%。如图 1-9 所示：

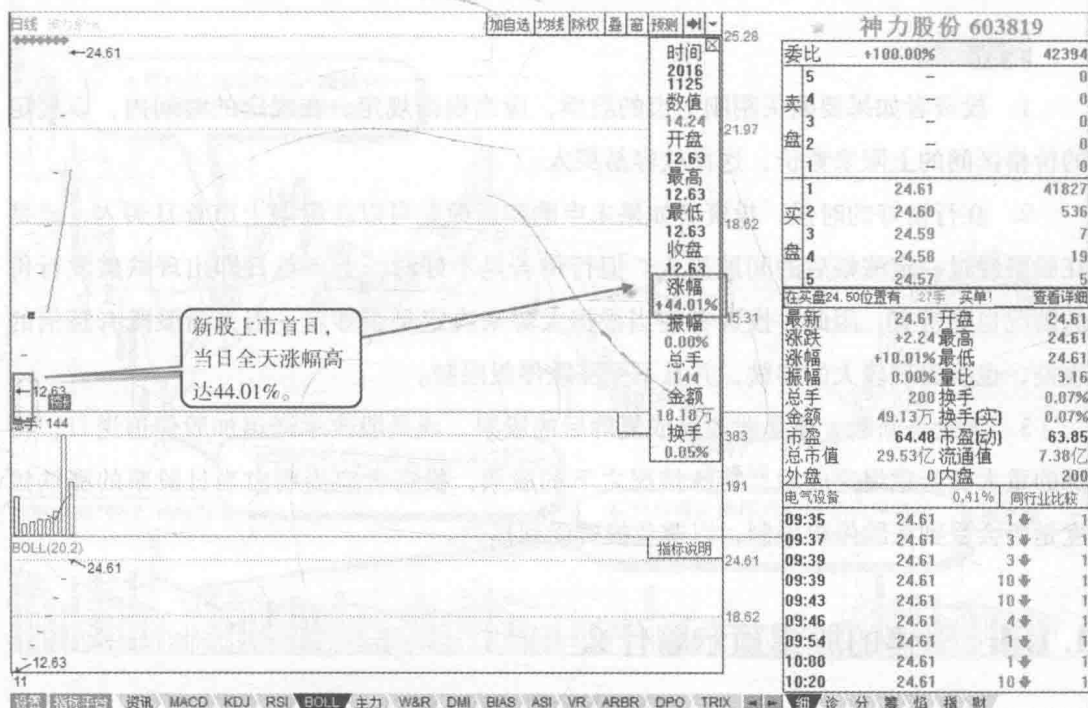


图 1-9 神力股份日线图

但是在神力股份上市当日，投资者是很难买入股票的，尽管在日线上看起来有开盘价与收盘价，这种情况并不奇怪，因为对于当日上市的新股来说，在二级市场上交易是有规定的，比如：（1）上午9点15分开始集合竞价时，可以第一时间委托买卖；（2）9点30分开盘后，投资者可以连续委托买卖，最好按最高涨幅来申报；（3）要注意委托价格区间的填报，不要成为废单。

这只是时间上的规定，另外，新股上市首日还有新的规定：

新股上市首日，投资者的申报价格应当符合以下要求，超出有效申报价格范围的申报为无效申报：

（1）集合竞价阶段，有效申报价格不得高于发行价格的120%，且不得低于发行价格的80%；

（2）连续竞价阶段，有效申报价格不得高于发行价格的144%，且不得低于发行价格的64%。

这也就意味着，投资者要想买入刚刚上市的股票，必须在9:30以后的连续竞价和临时停牌期间，以发行价的144%挂单买入。开盘之前挂单没有用，因为系统会将其作为废单处理。



### 实战要点

1. 投资者如果要购买刚刚上市的股票，应当根据规定，在规定的时间内，以规定的价格区间的上限来竞价，这样较容易买入。
2. 在行情好的时候，投资者如果未申购到新股，可以在股票上市首日买入，或是在股票经过一定涨幅后的间隙买入。但行情若是不好时，上市首日即出现跌破发行价的情况也经常有，因此，投资者应当根据大势来决定是否炒新，因为新股既有翻倍的收益，也会出现较大的惨跌，并且不受涨跌停板限制。
3. 无论是新股，还是股改完成复牌后的股票，或是股改承诺追加股份追送日，特殊的重大资产重组完成后，特殊情况之下的股票，投资者应当明白当日股票的涨跌幅度是否会受到涨跌停板限制，以避免投资受到损失。

### 1.1.4 涨停的股票预示着什么

在涨跌停板制度之下，等于是单日限制了一只股票的最高涨幅为10%（或5%），但是投资者应当明白一点，股票说到底是一种商品，一种以货币标价的特殊商品，因此，股票市场的涨跌和买卖双方有关，也和市场货币供应量有关。

这也就意味着，当一只股票供小于求的时候，也就是投资者都在争相购买其中，股票的后市价格自然看涨，所以，在不考虑其他因素的情况下，一只股票如果出现了涨停，那么在接下来的交易中，自然会出现持续上涨的。

### 形态特征

图1-10为日照港日线图，其形态特征可以从以下三点分析确认：

- A. 低位出现涨停后，股价往往会接连出现上涨或涨停。
- B. 股价短线出现短线止跌后，往往低位会出现涨停。
- C. 只有低位涨停后的股票出现持续增量时，才会出现持续上涨。

### 实战案例1

日照港（600017）在2015年7月8日，当股价持续上涨并封于涨停板后，次日再次出现了高开高走，并再次封于涨停板的情况。这就说明，当股价出现一次涨停之