



# 樋口愉美子的 贴布缝刺绣

〔日〕樋口愉美子◎著

阳华燕◎译

中原出版传媒集团  
大地传媒

河南科学技术出版社



HIGUCHI YUMIKO NO APPLIQUE SHISHU ( NV70392 )-

Copyright © Yumiko Higuchi / NIHON VOGUE-SHA 2016 All rights reserved.

Photographers: YUKARI SHIRAI

Original Japanese edition published in Japan by NIHON VOGUE CO., LTD.,

Simplified Chinese translation rights arranged with BEIJING BAOKU INTERNATIONAL CULTURAL DEVELOPMENT Co., Ltd.

版权所有，翻印必究

备案号：豫著许可备字-2017-A-0001

### 图书在版编目 ( CIP ) 数据

樋口愉美子的贴布缝刺绣 / (日) 樋口愉美子著; 阳华燕译. — 郑州: 河南科学技术出版社, 2017. 5

ISBN 978-7-5349-8694-9

I. ①樋… II. ①樋… ②阳… III. ①刺绣—图案—日本—图集 IV. ①J533.6

中国版本图书馆CIP数据核字 (2017) 第076718号

樋口愉美子 *Yumiko Higuchi*

刺绣作家。从多摩美术大学毕业后，从事手工包包设计工作，其作品在东京都中心区的商店出售。因着迷于刺绣，2008年开始作为刺绣作家活跃起来。出版图书有《樋口愉美子的单色刺绣》《樋口愉美子的双色刺绣》《樋口愉美子的12个月刺绣》等（均由河南科学技术出版社引进出版）。

<http://yumikohiguchi.com>

出版发行：河南科学技术出版社

地址：郑州市经五路66号 邮编：450002

电话：(0371) 65737028 65788613

网址：www.hnstp.cn

策划编辑：刘欣

责任编辑：刘欣

责任校对：张小玲

封面设计：张伟

责任印制：张艳芳

印刷：北京盛通印刷股份有限公司

经销：全国新华书店

幅面尺寸：210 mm × 140 mm 印张：3.5 字数：100千字

版次：2017年5月第1版 2017年5月第1次印刷

定价：39.00元

如发现印、装质量问题，影响阅读，请与出版社联系并调换



## 前言

本书中介绍的贴布缝刺绣，是我在做包时很喜欢用的一种技法。

在大块的贴布上表现纤细、美丽的刺绣。

线与布，不同的素材搭配在一起，做出别有一番趣味的作品。

图案来自花草以及大自然中的其他生物。

以身边的花朵为中心，涵盖可爱的、适合成年人的、令人愉快的、惹人怜爱的各种图案。

本书中贴布使用的是好操作的毛毡布及素色薄棉布。

通过改变线或者布的颜色，能得到完全不同的效果。

贴布缝刺绣很简单，短时间里就能完成，是一种手作新手也能轻松掌握的技法。

建议一定要在不同物品上试试贴布缝刺绣。

通过贴布缝刺绣的过程，一定也能给我们的日常生活带来一些情趣。

樋口愉美子

# 目录

p. 彩图 / 图案

-----

- |           |                           |            |                                   |
|-----------|---------------------------|------------|-----------------------------------|
| p.6 / 65  | Floral Breeze / 花之风       | p.21 / 80  | Modern Flowers / 流行花朵             |
| p.8 / 66  | Daisy Pattern / 雏菊花样      | p.22 / 84  | Wildflowers/ 野花组合                 |
| p.9 / 66  | Puff Ball / 蒲公英           | p.23 / 84  | Flying Birds / 飞翔的鸟儿              |
| p.10 / 67 | Rose / 玫瑰                 | p.24 / 86  | Sweet Season 1 / 甜蜜的季节 1          |
| p.11 / 68 | Chafer / 金龟子              | p.26 / 90  | Classic Flowers / 复古花朵            |
| p.11 / 69 | Butterfly / 蝴蝶            | p.28 / 92  | Green Wreath / 绿叶花环               |
| p.12 / 71 | Strawberry Flowers / 草莓花  | p.29 / 93  | Tulip / 郁金香                       |
| p.14 / 74 | Bee / 蜜蜂                  | p.30 / 94  | Poppy Garden / 罂粟花园               |
| p.15 / 75 | Lily of the Valley / 铃兰   | p.31 / 95  | Calla Lily / 马蹄莲                  |
| p.17 / 76 | Hydrangea Pattern / 绣球花图案 | p.33 / 96  | Symmetry Flower Pattern / 对称的花朵图案 |
| p.18 / 78 | Field Flowers / 野花        | p.34 / 100 | Lilac Garden 1 / 丁香花园 1           |
|           |                           | p.35 / 100 | Lilac Garden 2 / 丁香花园 2           |
|           |                           | p.36 / 99  | Simple Floral Pattern / 简约花朵图案    |
|           |                           | p.37 / 86  | Sweet Season 2 / 甜蜜的季节 2          |
|           |                           | p.38 / 100 | Sunflower / 向日葵                   |
|           |                           | p.39 / 102 | Floral Wreath / 花环                |
|           |                           | p.40 / 103 | Bird on a Branch / 落在枝头的鸟儿        |


p.41 / 104	Leaves / 绿叶
p.42 / 106	Autumn Wind / 秋风
p.44 / 104	Cactus / 仙人掌
p.45 / 108	Palm Tree / 椰子
p.46 / 108	Noon in the Forest / 白天的森林
p.47 / 108	Night in the Forest / 夜晚的森林
p.48	Basic Lesson / 开始贴布缝刺绣之前
p.52	Standard Stitches / 基础针法
p.58	How to Applique / 贴布缝刺绣基础
p.64	Patterns & Stitches / 图案和刺绣方法
p.70	绣绷装饰画的制作方法
p.72	针插的制作方法
p.77	餐垫的制作方法
p.82	迷你挎包的制作方法
p.88	竹节包的制作方法
p.98	化妆包的制作方法
p.110	展示画的制作方法

# 樋口愉美子的贴布缝刺绣

〔日〕樋口愉美子 著  
阳华燕 译

河南科学技术出版社

· 郑州 ·







## 前言

本书中介绍的贴布缝刺绣，是我在做包时很喜欢用的一种技法。

在大块的贴布上表现纤细、美丽的刺绣。

线与布，不同的素材搭配在一起，做出别有一番趣味的作品。

图案来自花草以及大自然中的其他生物。

以身边的花朵为中心，涵盖可爱的、适合成年人的、令人愉快的、惹人怜爱的各种图案。

本书中贴布使用的是好操作的毛毡布及素色薄棉布。

通过改变线或者布的颜色，能得到完全不同的效果。

贴布缝刺绣很简单，短时间里就能完成，是一种手作新手也能轻松掌握的技法。

建议一定要在不同物品上试试贴布缝刺绣。

通过贴布缝刺绣的过程，一定也能给我们的日常生活带来一些情趣。

# 目录

p. 彩图 / 图案


---


- |           |                           |            |                                   |
|-----------|---------------------------|------------|-----------------------------------|
| p.6 / 65  | Floral Breeze / 花之风       | p.21 / 80  | Modern Flowers / 流行花朵             |
| p.8 / 66  | Daisy Pattern / 雏菊花样      | p.22 / 84  | Wildflowers/ 野花组合                 |
| p.9 / 66  | Puff Ball / 蒲公英           | p.23 / 84  | Flying Birds / 飞翔的鸟儿              |
| p.10 / 67 | Rose / 玫瑰                 | p.24 / 86  | Sweet Season 1 / 甜蜜的季节 1          |
| p.11 / 68 | Chafer / 金龟子              | p.26 / 90  | Classic Flowers / 复古花朵            |
| p.11 / 69 | Butterfly / 蝴蝶            | p.28 / 92  | Green Wreath / 绿叶花环               |
| p.12 / 71 | Strawberry Flowers / 草莓花  | p.29 / 93  | Tulip / 郁金香                       |
| p.14 / 74 | Bee / 蜜蜂                  | p.30 / 94  | Poppy Garden / 罂粟花园               |
| p.15 / 75 | Lily of the Valley / 铃兰   | p.31 / 95  | Calla Lily / 马蹄莲                  |
| p.17 / 76 | Hydrangea Pattern / 绣球花图案 | p.33 / 96  | Symmetry Flower Pattern / 对称的花朵图案 |
| p.18 / 78 | Field Flowers / 野花        | p.34 / 100 | Lilac Garden 1 / 丁香花园 1           |
|           |                           | p.35 / 100 | Lilac Garden 2 / 丁香花园 2           |
|           |                           | p.36 / 99  | Simple Floral Pattern / 简约花朵图案    |
|           |                           | p.37 / 86  | Sweet Season 2 / 甜蜜的季节 2          |
|           |                           | p.38 / 100 | Sunflower / 向日葵                   |
|           |                           | p.39 / 102 | Floral Wreath / 花环                |
|           |                           | p.40 / 103 | Bird on a Branch / 落在枝头的鸟儿        |


p.41 / 104	Leaves / 绿叶
p.42 / 106	Autumn Wind / 秋风
p.44 / 104	Cactus / 仙人掌
p.45 / 108	Palm Tree / 椰子
p.46 / 108	Noon in the Forest / 白天的森林
p.47 / 108	Night in the Forest / 夜晚的森林
p.48	Basic Lesson / 开始贴布缝刺绣之前
p.52	Standard Stitches / 基础针法
p.58	How to Applique / 贴布缝刺绣基础
p.64	Patterns & Stitches / 图案和刺绣方法
p.70	绣绷装饰画的制作方法
p.72	针插的制作方法
p.77	餐垫的制作方法
p.82	迷你挎包的制作方法
p.88	竹节包的制作方法
p.98	化妆包的制作方法
p.110	展示画的制作方法

Floral Breeze

花之风 图案 p. 65








*Daisy Pattern* 雏菊花样 图案 p. 66

*Puff Ball*

蒲公英 图案 p. 66







Rose 玫瑰 图样 p.67