

悦色

红糖美学 著

无限可能的 ∞ 家居配色手册

INFINITE HOME COLOR MATCHING
インテリアデザインのための配色事典

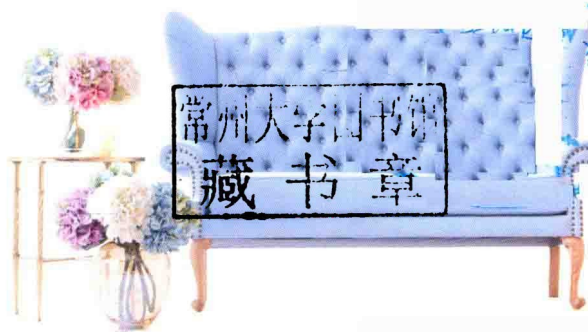
不要烂大街的配色方案

搭出家的 10000 种可能

零失败 小白家居配色指南

中国水利水电出版社





悦色

无限可能的 ∞ 家居配色手册

INFINITE HOME COLOR MATCHING
インテリアデザインのための配色手冊

红糖美学 著



中国水利水电出版社
www.waterpub.com.cn

· 北京 ·

图书在版编目(CIP)数据

悦色：无限可能的家居配色手册 / 红糖美学著. —
北京：中国水利水电出版社，2018.5
ISBN 978-7-5170-6464-0

I. ①悦… II. ①红… III. ①住宅—室内设计—
配色—手册 IV. ①TU241-62

中国版本图书馆CIP数据核字(2018)第092879号



书 名：悦色 无限可能的家居配色手册
YUE SE WUXIAN KENENG DE JIAJU PEISE SHOUCHE
作 者：红糖美学 著

出版发行：中国水利水电出版社（北京市海淀区玉渊潭南路1号D座 100038）

网址：www.waterpub.com.cn

E-mail：sales@waterpub.com.cn

电话：（010）68367658（营销中心）

企 划：北京亿卷征图文化传媒有限公司

电话：（010）82960410、82960409

E-mail：service@bookexplorer.cn

经 售：全国各地新华书店和相关出版物销售网点

印 刷：北京东方宝隆印刷有限公司

规 格：185mmx208mm 20开本 10印张 56千字

版 次：2018年7月第1版 2018年7月第1次印刷

定 价：69.90元

凡购买我社的图书，如有缺页、倒页、脱页的，本社营销中心负责调换

版权所有·侵权必究

前言 · 3

关于本书的色标 · 4

PART

ONE

10个常见家居配色问题 你都解决了吗

居室的色彩搭配通常从哪里开始? · 10

颜色越多越“酷炫”? · 11

如何打造令人心动的配色? · 12

配色是否应考虑空间特点? · 14

在装修之前有必要先确定家具的颜色吗? · 15

纯白色墙面 = 百搭的效果? · 16

一个房间内的墙面最多可以涂刷几种颜色? · 17

色彩常用的表述方式及各自优缺点有哪些? · 18

如何确定并提炼出自己喜爱的色彩? · 19

哪些辅助工具可以记录、规划色彩? · 20

PART

TWO

“色”眼识家

色彩的三要素 · 22

- 色相——影响空间第一印象
- 明度——提升空间层次感
- 纯度——提高居室格调

扮演不同角色的家居色彩 · 28

- 创造视觉焦点的主角色
- 起衬托作用的配角色
- 决定整体感觉的背景色
- 画龙点睛的点缀色
- “主副点”与四角色

支配居室风格的色相型 · 34

- 柔和的同相型、类似型
- 动感的对决型、准对决型
- 均衡的三角型、四角型
- 自由的全相型

优化居室氛围的色调型 · 38

- 色调的定义
- 选出你喜欢的色调

不同色彩房间的心理效应 · 40

PART

T H R E E

装修前必读！色彩与居室环境的关系

- 利用色彩属性使空间宽敞或紧凑 · 46
- 巧用冷暖色调使房间“冬暖夏凉” · 48
- 色彩明度决定空间重心 · 50
- 人工照明影响房间色彩氛围 · 52
- 室内材质丰富居室体验 · 54
- 图案与面积影响空间感受 · 56



PART

F O U R

点亮家的必备配色思路

- 5个技巧打造层次清晰的居室环境 · 58
 - 提高家居鲜艳度，使房间主次分明
 - 增强明暗对比，明确房间重点
 - 增强色相型，使房间效果更生动
 - 增加小面积色彩，使房间主体更突出
 - 抑制色彩，营造优雅高档的氛围
- 提升房间格调有技巧！ · 68
 - 多种色调组合，别具一格
 - 加入黑白色，打造高冷范儿
- 6种方法让家绽放出最舒适的色彩 · 71
 - 运用相近色相，提升房间舒适感
 - 统一明度，营造安稳柔和的氛围
 - 拒绝过于鲜艳的房间色彩！
 - 加入过渡色，减少突兀感
 - 色彩重复出现，营造整体感
 - 渐变排列色彩，表现稳重感

PART

F I V E

人人必备的软装搭配指南

提升品位的家具 · 78

- 沙发是客厅的点睛之笔
- 衣柜与卧室的搭配
- 客厅搭配，茶几别选错了!
- 电视柜，视听盛宴的舞台

柔化棱角的布艺 · 86

- 丰富空间层次的地毯
- 窗帘，营造不同的情调
- 床上用品是卧室的外衣

彰显个性的家居装饰品 · 92

- 烘托气氛的工艺品
- 装饰画是房间色彩印象的“镜子”

满室温馨的花艺 · 96

- 提升格调的插花

渲染氛围的照明灯具 · 98

- 华丽精美的主灯
- 温馨柔和的辅助照明灯

PART

S I X

不同户型的配色思路

单身公寓 ≠ 局促低沉的空间感 · 102

- 单身公寓的配色思路
- 精致迷人的单身公寓

狭长户型打造开放空间 · 104

- 狭长户型的配色思路
- 打造自由的开放空间

别墅，可让你独享的空间盛宴 · 106

- 别墅的配色思路
- 享受生活的第一居室

年轻人的宠儿，双层复式 LOFT 结构 · 108

- LOFT 的配色思路
- 复古工业风的 LOFT
- 时尚现代的 LOFT

PART

S E V E N

不同房间的配色思路

如何让你的客厅赏心悦目 · 112

- 客厅的配色思路
- 极具时尚感的客厅
- 充满愉悦感、好客的客厅

PART

EIGHT

搭出家的一万种可能

卧室配色不能草率 · 115

- 卧室的配色思路
- 小清新卧室
- 充满厚重感的卧室

享受清新畅快的卫浴体验 · 118

- 卫浴的配色思路
- 缤纷多彩的卫浴
- 洁净素雅的卫浴

打造你梦想中的厨房 · 121

- 厨房的配色思路
- 田园风格的厨房
- 现代简约风格的厨房

让餐厅也留住你的胃！ · 124

- 餐厅的配色思路
- 增进食欲的餐厅
- 精致典雅的餐厅

家庭工作间小角落藏大世界 · 127

- 工作间的配色思路
- 轻松舒适的工作间

附录

立邦漆的常用色号 · 187

多乐士漆的常用色号 · 192

不同房间的配色速查 · 196

让你怦然心动的家居印象氛围 · 130

- 让你活力满满的家居色彩印象
- 女性钟爱的梦幻优雅氛围
- 轻松健康的减压配色
- 温馨宁静的家园环境
- 点燃家的自然绿焰
- 几何与色彩的激情碰撞

打造不同个性定位的宅居色彩 · 142

- 舒适的单身白领自在居
- 干练沉稳的“理工男”居室
- 激发孩子想象力的儿童创意空间
- 小夫妻的幸福小家
- 文艺青年的精致生活
- 怀旧古朴的老年居室

最受欢迎的7种家居风格 · 154

- 现代简约——简而不凡
- 地中海风格——徜徉自由之海
- 北欧风——现代与自然的交融
- 新古典主义——轻奢概念，形散神聚
- 美式乡村——回归质朴田园
- 工业风——粗犷与时尚的结合
- 日式·MUJI风格——禅意铸心的木色年代



悦色

无限可能的 家居配色手册

红糖美学 著

INFINITE HOME COLOR MATCHING
インテリアデザインのための配色手冊



中国水利水电出版社
www.waterpub.com.cn

· 北京 ·

图书在版编目（CIP）数据

悦色：无限可能的家居配色手册 / 红糖美学著. —
北京：中国水利水电出版社，2018.5
ISBN 978-7-5170-6464-0

I. ①悦… II. ①红… III. ①住宅—室内装饰设计—
配色—手册 IV. ①TU241-62

中国版本图书馆CIP数据核字(2018)第092879号



书 名：悦色 无限可能的家居配色手册
YUE SE WUXIAN KENENG DE JIAJU PEISE SHOUCE
作 者：红糖美学 著

出版发行：中国水利水电出版社（北京市海淀区玉渊潭南路1号D座 100038）

网址：www.waterpub.com.cn

E-mail:sales@waterpub.com.cn

电话：（010）68367658（营销中心）

企 划：北京亿卷征图文化传媒有限公司

电话：（010）82960410、82960409

E-mail:service@bookexplorer.cn

经 售：全国各地新华书店和相关出版物销售网点

印 刷：北京东方宝隆印刷有限公司

规 格：185mmx208mm 20开本 10印张 56千字

版 次：2018年7月第1版 2018年7月第1次印刷

定 价：69.90元

凡购买我社的图书，如有缺页、倒页、脱页的，本社营销中心负责调换

版权所有·侵权必究

前言

P R E F A C E

随着社会的发展，人们对生活质量的要求也越来越高。家是人们生活的港湾，因此拥有一个舒适、心仪的家居环境可以让我们的身心受益。


在家居装饰中，比起材料与造型，色彩往往能带给我们更直观、更具冲击力的视觉效果。在实际家装中，可以通过色彩来弥补房屋的不足，让家居环境更美观。更重要的是，运用色彩来营造我们期望的空间氛围，可以满足我们对美好生活的追求与渴望。

本书通过开篇十个常见的家居配色问题引入，以精简的文字结合丰富的图示讲解家居配色实际操作时需要了解的问题；基础知识部分分为两个章节，分别讲解了色彩的基础知识以及色彩与居室环境的关系，让读者可以培养基本的色彩感知，并且更加敏锐地感受居室色彩的魅力。本书在配色技巧方面的内容十分丰富，不仅讲解了软装的色彩搭配技巧，还针对不同的房间、不同的户型进行配色分析，让读者在实际进行家居配色时能够对症下药；最后两章提供了大量的优秀家居配色案例，色彩的色标、色名备注完整，帮助读者完成理论到实践的自然过渡，让读者可以自如应对爱家的色彩搭配。最后的附录部分提供了立邦和多乐士的部分墙面漆色卡，以及不同的色彩意象搭配方案，让读者可以将书本上的理论知识快速运用到家居配色的实际操作中。

本书适用于家居配色设计入门读者、家装行业人员、软装设计师等，既能为专业设计师提供一流的家居配色指导，又能为每一位爱家人士带来经典的常用配色方案。

| 色条

下图中的色条一般运用在家居案例图的下方，可直观地表现案例的配色方案以及色彩间的关系，使读者能更好地理解 and 感受。



| 色块 + 数字色标

加数字色标通常与色条结合使用，主要目的在于指明色彩的CMYK和RGB数值，便于读者在电脑软件上进行配色。

● C-M-Y-K
R-G-B

● 6-26-12-0
237-204-207

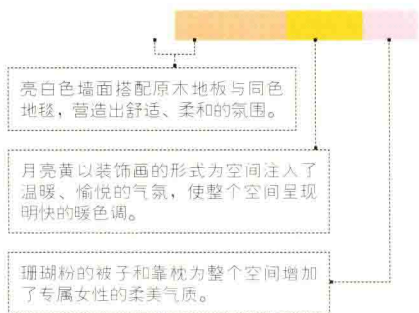
● 13-28-44-0
226-192-147

C:6 M:26 Y:12 K:0
R:237 G:204 B:207

C:13 M:28 Y:44 K:0
R:226 G:192 B:147

| 色条 + 文字解说

通过色条与对应的文字解说来对家居案例配色进行细致的讲解，帮助读者更好地理解与体会。



| 调色板 + 色名


调色板中的色块大小表示该颜色在案例中所占的面积比重，比如面积较大的两个色块在多数情况下表示墙面和地面的颜色。色名可以让读者感受到色彩的魅力，并且便于读者在实际运用中进行口头描述。



| 附录色标

附录为立邦和多乐士的墙面漆色卡，并按照不同的色彩印象进行了分类。另外，附录中还提供了不同房间的配色速查。

| 宁静温馨



前言 · 3

关于本书的色标 · 4

PART

ONE

10个常见家居配色问题 你都解决了吗

居室的色彩搭配通常从哪里开始? · 10

颜色越多越“酷炫”? · 11

如何打造令人心动的配色? · 12

配色是否应考虑空间特点? · 14

在装修之前有必要先确定家具的颜色吗? · 15

纯白色墙面 = 百搭的效果? · 16

一个房间内的墙面最多可以涂刷几种颜色? · 17

色彩常用的表述方式及各自优缺点有哪些? · 18

如何确定并提炼出自己喜爱的色彩? · 19

哪些辅助工具可以记录、规划色彩? · 20

PART

TWO

“色”眼识家

色彩的三要素 · 22

- 色相——影响空间第一印象
- 明度——提升空间层次感
- 纯度——提高居室格调

扮演不同角色的家居色彩 · 28

- 创造视觉焦点的主角色
- 起衬托作用的配角色
- 决定整体感觉的背景色
- 画龙点睛的点缀色
- “主副点”与四角色

支配居室风格的色相型 · 34

- 柔和的同相型、类似型
- 动感的对决型、准对决型
- 均衡的三角型、四角型
- 自由的全相型

优化居室氛围的色调型 · 38

- 色调的定义
- 选出你喜欢的色调

不同色彩房间的心理效应 · 40

PART

T H R E E

装修前必读！色彩与居室环境的关系

- | 利用色彩属性使空间宽敞或紧凑 · 46
- | 巧用冷暖色调使房间“冬暖夏凉” · 48
- | 色彩明度决定空间重心 · 50
- | 人工照明影响房间色彩氛围 · 52
- | 室内材质丰富居室体验 · 54
- | 图案与面积影响空间感受 · 56



PART

F O U R

点亮家的必备配色思路

- | 5个技巧打造层次清晰的居室环境 · 58
 - 提高家居鲜艳度，使房间主次分明
 - 增强明暗对比，明确房间重点
 - 增强色相型，使房间效果更生动
 - 增加小面积色彩，使房间主体更突出
 - 抑制色彩，营造优雅高档的氛围
- | 提升房间格调有技巧！ · 68
 - 多种色调组合，别具一格
 - 加入黑白色，打造高冷范儿
- | 6种方法让家绽放出最舒适的色彩 · 71
 - 运用相近色相，提升房间舒适感
 - 统一明度，营造安稳柔和的氛围
 - 拒绝过于鲜艳的房间色彩！
 - 加入过渡色，减少突兀感
 - 色彩重复出现，营造整体感
 - 渐变排列色彩，表现稳重感

PART

F I V E

人人必备的软装搭配指南

提升品位的家具 · 78

- 沙发是客厅的点睛之笔
- 衣柜与卧室的搭配
- 客厅搭配，茶几别选错了！
- 电视柜，视听盛宴的舞台

柔化棱角的布艺 · 86

- 丰富空间层次的地毯
- 窗帘，营造不同的情调
- 床上用品是卧室的外衣

彰显个性的家居装饰品 · 92

- 烘托气氛的工艺品
- 装饰画是房间色彩印象的“镜子”

满室温馨的花艺 · 96

- 提升格调的插花

渲染氛围的照明灯具 · 98

- 华丽精美的主灯
- 温馨柔和的辅助照明灯

PART

S I X

不同户型的配色思路

单身公寓 ≠ 局促低沉的空间感 · 102

- 单身公寓的配色思路
- 精致迷你的单身公寓

狭长户型打造开放空间 · 104

- 狭长户型的配色思路
- 打造自由的开放空间

别墅，可让你独享的空间盛宴 · 106

- 别墅的配色思路
- 享受生活的第一居室

年轻人的宠儿，双层复式 LOFT 结构 · 108

- LOFT 的配色思路
- 复古工业风的 LOFT
- 时尚现代的 LOFT

PART

S E V E N

不同房间的配色思路

如何让你的客厅赏心悦目 · 112

- 客厅的配色思路
- 极具时尚感的客厅
- 充满愉悦感、好客的客厅

PART

E I C H T

搭出家的一万种可能

卧室配色不能草率 · 115

- 卧室的配色思路
- 小清新卧室
- 充满厚重感的卧室

享受清新畅快的卫浴体验 · 118

- 卫浴的配色思路
- 缤纷多彩的卫浴
- 洁净素雅的卫浴

打造你梦想中的厨房 · 121

- 厨房的配色思路
- 田园风格的厨房
- 现代简约风格的厨房

让餐厅也留住你的胃！ · 124

- 餐厅的配色思路
- 增进食欲的餐厅
- 精致典雅的餐厅

家庭工作间小角落藏大世界 · 127

- 工作间的配色思路
- 轻松舒适的工作间

附录

立邦漆的常用色号 · 187

多乐士漆的常用色号 · 192

不同房间的配色速查 · 196

让你怦然心动的家居印象氛围 · 130

- 让你活力满满的家居色彩印象
- 女性钟爱的梦幻优雅氛围
- 轻松健康的减压配色
- 温馨宁静的家园环境
- 点燃家的自然绿焰
- 几何与色彩的激情碰撞

打造不同个性定位的宅居色彩 · 142

- 舒适的单身白领自在居
- 干练沉稳的“理工男”居室
- 激发孩子想象力的儿童创意空间
- 小夫妻的幸福小家
- 文艺青年的精致生活
- 怀旧古朴的老年居室

最受欢迎的7种家居风格 · 154

- 现代简约——简而不凡
- 地中海风格——徜徉自由之海
- 北欧风——现代与自然的交融
- 新古典主义——轻奢概念，形散神聚
- 美式乡村——回归质朴田园
- 工业风——粗犷与时尚的结合
- 日式MUJI风格——禅意铸心的木色年代



PART ONE

10个常见家居配色问题
你都解决了吗

COLOR MATCHING

居室的色彩搭配

通常从哪里开始？

PART ONE

丨 弥补房间缺陷

我们对居室空间进行色彩搭配的初衷都是为了改善或优化居住环境，因为房间的构造和面积往往是后期很难改变的条件。比如面积狭小的房间，为了使空间更加宽敞，在配色上可以采用色调明亮、柔和的色彩，并且后期配色就可以以此为基调进行色彩搭配上的延伸。如右图所示，房间色彩都采用浅色、弱色，氛围朴素、清冷，给人开阔、宽敞的感觉。



明淡色调给人宽敞、开阔的空间感受

丨 房间不可变更的色彩

有时，房间中有些色彩是无法变更的，例如已经铺好的地板，已经刷好的墙面颜色或者已经购置的沙发等。这时为了使房间整体效果和谐，我们必须优先考虑这些色彩，也就是说，新添置的家具或装饰的色彩，就要以这些色彩为基础去进行搭配。当然，在一两种色彩不可变更时，我们仍可通过与其他色彩的合理搭配来达到自己想要的居室效果。如右图所示，在地板和茶几色彩已经确定的情况下，通过对添置的沙发和粉刷的墙面色彩的调整，可营造出完全不同的色彩印象。



质朴、温暖的色彩印象

睿智、男性特性的色彩印象

丨 个人喜欢的风格

第三种途径是最理想的，就是根据个人喜好和审美，找到自己心仪的色彩印象，将其运用到居室配色上。当我们步入这样的空间时，心理上会有强烈的共鸣，因为这样的色彩搭配含有自身的情感和经历，会使我们有归属感和愉悦感。如右图所示，多数女性居住者能对暖粉色产生愉悦感和共鸣。



具有女性特性的色彩印象