

中老年学

恒盛杰资讯 编著




扫描二维码
添加订阅号
获资源下载

电脑与手机

全程图解手册


全彩
大字版

超大图解好阅读
通俗易懂好上手
精选内容超实用
视频自学不求人




本书附赠超值大礼包

本书配套26段教学视频便于读者观看自学，并附赠五笔电子速查字典（内含超5000个五笔编码）、价值29元的绿色免安装五笔打字练习软件、《电脑日常维护与故障排除》电子书、54段《中老年学微信全程图解手册》教学视频。



机械工业出版社
China Machine Press



中老年



电脑与手机

全程图解手册

全彩
大字版

恒盛杰资讯 编著



机械工业出版社
China Machine Press



图书在版编目 (CIP) 数据

中老年学电脑与手机全程图解手册: 全彩大字版 / 恒盛杰资讯编著. —北京: 机械工业出版社, 2017.9

ISBN 978-7-111-57866-6

I. ①中… II. ①恒… III. ①电子计算机—图解②移动电话机—应用程序—图解 IV. ①TP3-64②TN929.53-64

中国版本图书馆CIP数据核字 (2017) 第213434号

本书是为中老年朋友量身打造的快速提升电脑和智能手机应用能力的入门书籍, 精选了满足日常生活和工作需求的各种实用操作进行讲解, 力求达到“一书在手不求人”的学习效果。

全书共 11 章。第 1 章讲解电脑的入门知识, 包括电脑选购和日常使用的注意事项、开关机操作、鼠标和 U 盘等数码产品的使用等。第 2 ~ 5 章讲解电脑的基本操作, 包括系统常用设置、文件和文件夹管理、系统自带程序和文字输入法的使用等。第 6 章、第 7 章讲解常用软件, 包括办公软件、下载软件、压缩软件、照片处理软件、音乐软件等。第 8 ~ 10 章讲解上网操作, 包括网页浏览基本操作、获取资讯、网上购物、订票订房、网上互动等。第 11 章讲解智能手机的应用, 包括连接网络、安装与卸载 App、微信和支付宝的使用、使用智能手机听音乐和看视频等。

本书使用大量实例保证了内容的实用性, 并通过直观的图片提升学习的趣味性, 既适合中老年朋友自学, 也可作为中老年电脑培训班的教材。

中老年学电脑与手机全程图解手册 (全彩大字版)

出版发行: 机械工业出版社 (北京市西城区百万庄大街22号 邮政编码: 100037)

责任编辑: 杨倩

责任校对: 庄瑜

印刷: 北京天颖印刷有限公司

版次: 2017年9月第1版第1次印刷

开本: 185mm × 260mm 1/16

印张: 17

书号: ISBN 978-7-111-57866-6

定价: 69.80元

凡购本书, 如有缺页、倒页、脱页, 由本社发行部调换

客服热线: (010) 88379426 88361066

投稿热线: (010) 88379604


购书热线: (010) 68326294 88379649 68995259

读者信箱: hzit@hzbook.com

版权所有·侵权必究

封底无防伪标均为盗版

本书法律顾问: 北京大成律师事务所 韩光/邹晓东



前言

PREFACE

随着科技的不断进步，电脑和智能手机越来越普及，操作也趋于简单和人性化。使用电脑和智能手机早已不是年轻人的专利，中老年朋友经过简单的学习也能轻松上手。本书就是专为中老年朋友编写的教程，帮助中老年朋友用好电脑和智能手机，让工作更加轻松高效、生活更加丰富多彩。

本书内容分 11 章。第 1 章讲解电脑的入门知识，包括电脑选购和日常使用的注意事项、开关机操作、鼠标和 U 盘等数码产品的使用等。第 2～5 章讲解电脑的基本操作，包括系统常用设置、文件和文件夹管理、系统自带程序和文字输入法的使用等。第 6 章、第 7 章讲解常用软件，包括办公软件、下载软件、压缩软件、照片处理软件、音乐软件等。第 8～10 章讲解上网操作，包括网页浏览基本操作、获取资讯、网上购物、订票订房、网上互动等。第 11 章讲解智能手机的应用，包括连接网络、安装与卸载 App、微信和支付宝的使用、使用智能手机听音乐和看视频等。

本书所有知识点都配有直观的图片演示和详尽的操作指导，让中老年朋友一看就能明白。书中选用的软件也是当前较为热门和实用的，做到了理论和实践相结合。相信本书能让中老年朋友踏上一段轻松、自信的学习之旅。

本书既适合中老年朋友自学，也可作为中老年电脑培训班的教材。由于编者水平有限，在编写本书的过程中难免有不足之处，恳请广大读者指正批评，除了扫描二维码添加订阅号获取资讯以外，也可加入 QQ 群 227463225 与我们交流。

编者

2017 年 7 月

如何获取云空间资料

步骤 1: 扫描关注微信公众号

在手机微信的“发现”页面中点击“扫一扫”功能，如下左图所示，页面立即切换至“二维码 / 条码”界面，将手机对准下右图中的二维码，即可扫描关注我们的微信公众号。



步骤 2: 获取资料下载地址和密码

关注公众号后，回复本书书号的后 6 位数字“578666”，公众号就会自动发送云空间资料的下载地址和相应密码，如下图所示。

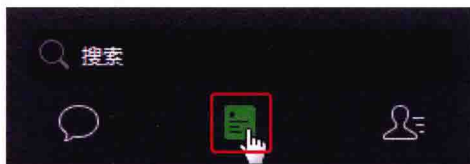


步骤 3: 打开资料下载页面

方法 1: 在计算机的网页浏览器地址栏中输入获取的下载地址（输入时注意区分大小写），如右图所示，按 Enter 键即可打开资料下载页面。



方法 2: 在计算机的网页浏览器地址栏中输入“wx.qq.com”，按 Enter 键后打开微信网页版的登录界面。按照登录界面的操作提示，使用手机微信的“扫一扫”功能扫描登录界面中的二维码，然后在手机微信中点击“登录”按钮，浏览器中将自动登录微信网页版。在微信网页版中单击左上角的“阅读”按钮，如下图所示，然后在下方的消息列表中找到并单击刚才公众号发送的消息，在右侧便可看到下载地址和相应密码。将下载地址复制、粘贴到网页浏览器的地址栏中，按 Enter 键即可打开资料下载页面。





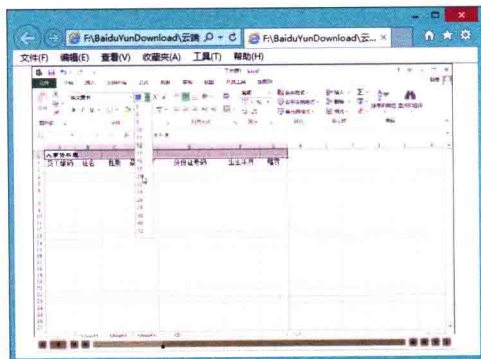
步骤 4: 输入密码并下载资料

在资料下载页面的“请输入提取密码”下方的文本框中输入步骤 2 中获取的访问密码（输入时注意区分大小写），再单击“提取文件”按钮。在新页面中单击打开资料文件夹，在要下载的文件名后单击“下载”按钮，即可将云空间资料下载到计算机中。如果页面中提示选择“高速下载”还是“普通下载”，请选择“普通下载”。下载的资料如为压缩包，可使用 7-Zip、WinRAR 等软件解压。

步骤 5: 播放多媒体视频

如果解压后得到的视频是 SWF 格式，需要使用 Adobe Flash Player 进行播放。新版本的 Adobe Flash Player 不能单独使用，而是作为浏览器的插件存在，所以最好选用 IE 浏览器来播放 SWF 格式的视频。如下左图所示，右击需要播放的视频文件，然后依次单击“打开方式 > Internet Explorer”，系统会根据操作指令打开 IE 浏览器，如下右图所示，稍等几秒钟后就可见到视频内容。

如果视频是 MP4 格式，可以选用其他通用播放器（如 Windows Media Player、暴风影音）播放。



提示:

读者在下载和使用云空间资料的过程中如果遇到自己解决不了的问题，请加入 QQ 群 227463225，下载群文件中的详细说明，或寻求群管理员的协助。



目录

CONTENTS

第1章 电脑并不难学,多玩就能会

专题01 怎样选择适合自己的电脑 / 12

1. 电脑选购原则 / 12
2. 选购电脑前的准备工作 / 12
3. 从外观上来认识电脑 / 12
4. 了解电脑主机内部结构 / 13
5. 选购电脑时的注意事项 / 14

专题02 使用电脑时应注意的事项 / 15

1. 长时间使用电脑的危害 / 15
2. 保持正确坐姿,合理安排电脑使用时间 / 15
3. 注意日常保健 / 16

专题03 学会正常的开机、关机操作 / 17

1. 正常开机 / 17
2. 正常关机 / 18
3. 重启电脑 / 19

4. 电脑睡眠,节约电能 / 19

5. 注销用户 / 20

6. 切换用户 / 20

专题04 鼠标的正确握姿和使用方法 / 21

1. 鼠标的正确握姿 / 21
2. 学会鼠标基本操作,操作电脑更方便 / 21
3. 调节鼠标属性,让鼠标用起来更顺手 / 23

专题05 电脑与数码设备的连接与拔出 / 25

1. 认识USB / 25
2. 把手机等数码设备连接到电脑上 / 26
3. 保护数码设备,拔出数码设备要注意 / 26

第2章 简单设置让电脑使用更顺手

专题06 让“此电脑”图标显形 / 29

专题07 在桌面建立新的快捷方式图标 / 30

专题08 把照片设置为桌面背景 / 31

1. 通过快捷菜单命令设置桌面背景 / 31

2. 通过个性化功能设置桌面背景 / 32

专题09 放大窗口和图标的文字 / 33



1. 在“设置”窗口中将窗口和图标的文字放大 / 33
2. 通过控制面板更改文字大小 / 34

专题10 打开任务视图功能 / 35

1. 通过“任务视图”关闭程序 / 36
2. 通过“任务视图”新建桌面 / 36

专题11 调整屏幕刷新频率 消除闪烁 / 37

专题12 调整任务栏大小 / 38

专题13 找回控制音量的小喇叭 / 39

专题14 快速启动软件 / 40

1. 将常用软件的图标固定到任务栏 / 40
2. 通过“开始”菜单启动软件 / 41

专题15 强制结束出现问题的程序 / 42

专题16 按自己的喜好设置窗口 / 43

1. 设置窗口的大小和位置 / 43
2. 调整窗口的显示方式 / 44

第3章 学会管理文件和文件夹

专题17 将文件资料放入新建文件夹中 / 46

1. 新建文件夹 / 46
2. 将文件拖动到文件夹中 / 46
3. 通过复制、剪切和粘贴将文件放到文件夹中 / 47
4. 选取多个文件的方法 / 49
5. 为文件夹重命名 / 50

专题18 更改文件夹图标 / 51

专题19 巧用文件排序法快速查找文件 / 52

专题20 用搜索工具查找文件 / 53

专题21 删除文件，腾出硬盘空间 / 55

1. 删除文件到回收站 / 55
2. 彻底删除指定文件 / 56
3. 清空回收站 / 56

专题22 恢复回收站中的文件 / 57

第4章 方便好用的系统自带程序

专题23 用“记事本”轻松写日记 / 59

专题24 灵活使用系统提供的放大镜工具 / 61

专题25 使用画图工具涂鸦 / 63

专题26 把照片做成电子相册 / 65

专题27 轻松时刻玩玩纸牌小游戏 / 68

专题28 使用Windows Media Player / 70

专题29 关闭屏幕保护程序 / 71



第5章 选择合适的文字输入法

专题30 学打字，从认识键盘开始 / 75

1. 键盘概述 / 75
2. 认识键盘布局 / 75
3. 了解常用的输入法 / 76

专题31 最接近真实书写感的手写输入法 / 77

专题32 使用率最高的拼音输入法 / 79

1. 认识搜狗拼音输入法 / 80
2. 设置搜狗拼音输入法属性 / 80
3. 使用搜狗拼音输入法打字 / 83

专题33 找回消失的常用输入法 / 85

1. 找回隐藏的输入法图标 / 85
2. 找回因设置错误而丢失的输入法 / 86

专题34 安装新的字体 / 87

第6章 办公软件用处多

专题35 安装Office 2016办公软件 / 91

专题36 认识Office 2016办公软件的界面 / 94

专题37 用Word制作旅行清单 / 96

专题38 用Word中的模板制作日历计划表 / 99

专题39 用Excel制作电话簿 / 101

专题40 用Excel制作日常开销统计表 / 105

第7章 学习常用的电脑软件

专题41 下载网络中的资源 / 111

1. 使用浏览器下载软件 / 111
2. 安装下载的软件 / 112
3. 使用专用的下载工具下载文件 / 113

专题42 使用WinRAR压缩、解压文件 / 115

1. 将多个文件压缩成一个文件 / 115

2. 使用WinRAR解压文件 / 116

专题43 美化照片的好帮手——美图秀秀 / 117

1. 使用美图秀秀美化图片 / 117
2. 使用美图秀秀为图片添加文字 / 121
3. 批处理多张图片 / 124

专题44 使用酷狗音乐听歌 / 129



第8章 网页浏览全接触

专题45 了解网络设备 / 133

专题46 启动浏览器 / 133

专题47 上网的指南针——
导航网页 / 134

专题48 将喜爱的搜索引擎
设置为主页 / 136

专题49 学会网页浏览的
简单操作 / 137

1. 网页的前后跳转 / 137
2. 网页的关闭 / 138
3. 放大显示网页内容 / 139

专题50 改变阅读方式，屏蔽
干扰信息 / 140

专题51 将喜爱的网页内容
收藏起来 / 142

1. 收藏网页到收藏夹 / 142

2. 收藏网页到阅读列表 / 143

3. 移动收藏网页的位置 / 144

4. 将多个同类的网页收藏
集中放置 / 145

5. 删除收藏夹中不需要的网页 / 146

专题52 保存网页中的
图片和文本 / 146

1. 保存网页中的图片 / 147

2. 保存网页中的文本 / 147

专题53 下载百度网盘中的文件 / 149

1. 使用网址直接下载小文件 / 149

2. 安装百度网盘客户端下载
大文件 / 153

专题54 清除上网历史记录 / 161

第9章 娱乐、生活资讯，统统网上搞定

专题55 网上看新闻 / 163

1. 网上看新闻的好处 / 163
2. 浏览新闻 / 163

专题56 足不出户就能买东西——
网上购物 / 166

1. 注册成为购物网站的用户 / 166
2. 认证支付宝 / 170
3. 网上购买商品 / 173

4. 确认收货 / 178

专题57 网上预订机票、酒店 / 181

1. 注册成为订票网站用户 / 181

2. 搜索并预订机票 / 184

3. 取消预订的机票 / 188

4. 预订酒店 / 189

专题58 在网上购买火车票 / 194

第10章 网上互动——QQ和电子邮件

专题59 使用QQ聊天前的准备 / 200

1. 申请QQ号并登录 / 200



2. 更改自己的QQ外观 / 202
3. 设置登录方式和切换登录状态 / 204
4. 添加QQ好友 / 205
5. 同意他人添加你为好友 / 206

专题60 使用QQ和好友聊天 / 207

1. 与QQ好友用文字畅聊 / 207
2. 与QQ好友语音交流 / 209
3. 与QQ好友视频聊天 / 210
4. 创建QQ群与多个好友同时聊天 / 211
5. 随意与多个不固定的好友聊天 / 214
6. 删除与好友的聊天记录 / 215

专题61 使用QQ快捷传输文件 / 216

1. 向QQ好友发送文件 / 216
2. 接收QQ好友发送的文件 / 217

专题62 拥有自己的网络空间——QQ空间 / 218

1. 在QQ空间中发表一篇日志 / 219
2. 访问好友的QQ空间 / 221

专题63 和老友网上对弈——QQ游戏 / 223

1. 下载并安装QQ游戏 / 223
2. 与好友在网上下象棋 / 225

专题64 使用电子邮件交流信息 / 227

1. 开通邮箱 / 227
2. 查看收到的邮件 / 228
3. 用电子邮件将打包的图片发送给好友 / 229
4. 浏览与保存朋友发来的文件 / 231
5. 开拓空间——删除无用的邮件 / 233

第 11 章 轻松玩转智能手机和微信

专题65 智能手机连接网络 / 236

1. 连接无线网络 (Wi-Fi) / 236
2. 连接移动网络 / 237

专题66 安装与卸载手机程序 (App) / 238

1. 安装“微信”App / 238
2. 卸载无用的App / 241

专题67 使用微信与好友聊天 / 242

1. 注册微信号并登录 / 242
2. 添加微信好友并交流 / 244
3. 使用微信与多个好友群聊 / 249
4. 在微信朋友圈中发表个人感想 / 251

5. 查看朋友圈并与好友互动 / 253
6. 绑定银行卡并使用微信收付款 / 256
7. 开启微信收付款功能 / 258


专题68 使用微信滴滴打车 / 260

专题69 支付宝的使用 / 264

1. 为支付宝绑定银行卡 / 264
2. 使用支付宝充值 / 266
3. 使用支付宝缴纳水电气费 / 268

专题70 手机生活 / 269

1. 使用手机App听音乐 / 269
2. 通过手机App看视频 / 271



中老年



电脑与手机

全程图解手册

全彩
大字版

恒盛杰资讯 编著



机械工业出版社
China Machine Press

淘 支



图书在版编目 (CIP) 数据

中老年学电脑与手机全程图解手册: 全彩大字版 / 恒盛杰资讯编著. —北京: 机械工业出版社, 2017.9

ISBN 978-7-111-57866-6

I. ①中… II. ①恒… III. ①电子计算机-图解②移动电话机-应用程序-图解 IV. ①TP3-64②TN929.53-64

中国版本图书馆CIP数据核字 (2017) 第213434号

本书是为中老年朋友量身打造的快速提升电脑和智能手机应用能力的入门书籍, 精选了满足日常生活和工作需求的各种实用操作进行讲解, 力求达到“一书在手不求人”的学习效果。

全书共 11 章。第 1 章讲解电脑的入门知识, 包括电脑选购和日常使用的注意事项、开关机操作、鼠标和 U 盘等数码产品的使用等。第 2 ~ 5 章讲解电脑的基本操作, 包括系统常用设置、文件和文件夹管理、系统自带程序和文字输入法的使用等。第 6 章、第 7 章讲解常用软件, 包括办公软件、下载软件、压缩软件、照片处理软件、音乐软件等。第 8 ~ 10 章讲解上网操作, 包括网页浏览基本操作、获取资讯、网上购物、订票订房、网上互动等。第 11 章讲解智能手机的应用, 包括连接网络、安装与卸载 App、微信和支付宝的使用、使用智能手机听音乐和看视频等。

本书使用大量实例保证了内容的实用性, 并通过直观的图片提升学习的趣味性, 既适合中老年朋友自学, 也可作为中老年电脑培训班的教材。

中老年学电脑与手机全程图解手册 (全彩大字版)

出版发行: 机械工业出版社 (北京市西城区百万庄大街22号 邮政编码: 100037)

责任编辑: 杨倩

责任校对: 庄瑜

印刷: 北京天颖印刷有限公司

版次: 2017年9月第1版第1次印刷

开本: 185mm × 260mm 1/16

印张: 17

书号: ISBN 978-7-111-57866-6

定价: 69.80元

凡购本书, 如有缺页、倒页、脱页, 由本社发行部调换

客服热线: (010) 88379426 88361066

投稿热线: (010) 88379604


购书热线: (010) 68326294 88379649 68995259

读者信箱: hzit@hzbook.com

版权所有·侵权必究

封底无防伪标均为盗版

本书法律顾问: 北京大成律师事务所 韩光/邹晓东



前言

PREFACE

随着科技的不断进步，电脑和智能手机越来越普及，操作也趋于简单和人性化。使用电脑和智能手机早已不是年轻人的专利，中老年朋友经过简单的学习也能轻松上手。本书就是专为中老年朋友编写的教程，帮助中老年朋友用好电脑和智能手机，让工作更加轻松高效、生活更加丰富多彩。

本书内容分 11 章。第 1 章讲解电脑的入门知识，包括电脑选购和日常使用的注意事项、开关机操作、鼠标和 U 盘等数码产品的使用等。第 2 ~ 5 章讲解电脑的基本操作，包括系统常用设置、文件和文件夹管理、系统自带程序和文字输入法的使用等。第 6 章、第 7 章讲解常用软件，包括办公软件、下载软件、压缩软件、照片处理软件、音乐软件等。第 8 ~ 10 章讲解上网操作，包括网页浏览基本操作、获取资讯、网上购物、订票订房、网上互动等。第 11 章讲解智能手机的应用，包括连接网络、安装与卸载 App、微信和支付宝的使用、使用智能手机听音乐和看视频等。

本书所有知识点都配有直观的图片演示和详尽的操作指导，让中老年朋友一看就能明白。书中选用的软件也是当前较为热门和实用的，做到了理论和实践相结合。相信本书能让中老年朋友踏上一段轻松、自信的学习之旅。

本书既适合中老年朋友自学，也可作为中老年电脑培训班的教材。由于编者水平有限，在编写本书的过程中难免有不足之处，恳请广大读者指正批评，除了扫描二维码添加订阅号获取资讯以外，也可加入 QQ 群 227463225 与我们交流。

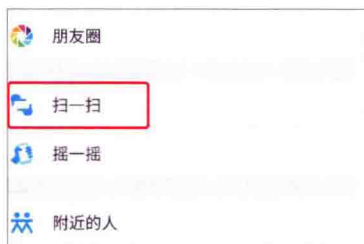
编者

2017 年 7 月

如何获取云空间资料

步骤 1: 扫描关注微信公众号

在手机微信的“发现”页面中点击“扫一扫”功能，如下左图所示，页面立即切换至“二维码/条码”界面，将手机对准右图中的二维码，即可扫描关注我们的微信公众号。



步骤 2: 获取资料下载地址和密码

关注公众号后，回复本书书号的后 6 位数字“578666”，公众号就会自动发送云空间资料的下载地址和相应密码，如下图所示。

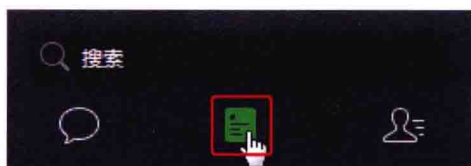


步骤 3: 打开资料下载页面

方法 1: 在计算机的网页浏览器地址栏中输入获取的下载地址（输入时注意区分大小写），如右图所示，按 Enter 键即可打开资料下载页面。



方法 2: 在计算机的网页浏览器地址栏中输入“wx.qq.com”，按 Enter 键后打开微信网页版的登录界面。按照登录界面的操作提示，使用手机微信的“扫一扫”功能扫描登录界面中的二维码，然后在手机微信中点击“登录”按钮，浏览器中将自动登录微信网页版。在微信网页版中单击左上角的“阅读”按钮，如下图所示，然后在下方的消息列表中找到并单击刚才公众号发送的消息，在右侧便可看到下载地址和相应密码。将下载地址复制、粘贴到网页浏览器的地址栏中，按 Enter 键即可打开资料下载页面。





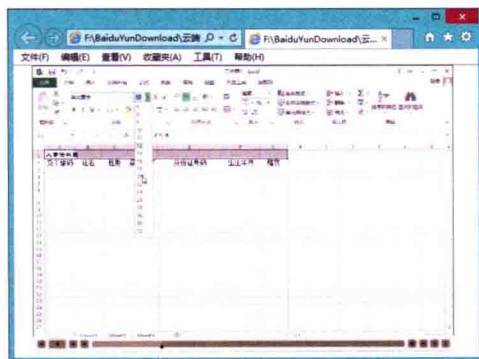
步骤 4：输入密码并下载资料

在资料下载页面的“请输入提取密码”下方的文本框中输入步骤 2 中获取的访问密码（输入时注意区分大小写），再单击“提取文件”按钮。在新页面中单击打开资料文件夹，在要下载的文件名后单击“下载”按钮，即可将云空间资料下载到计算机中。如果页面中提示选择“高速下载”还是“普通下载”，请选择“普通下载”。下载的资料如为压缩包，可使用 7-Zip、WinRAR 等软件解压。

步骤 5：播放多媒体视频

如果解压后得到的视频是 SWF 格式，需要使用 Adobe Flash Player 进行播放。新版本的 Adobe Flash Player 不能单独使用，而是作为浏览器的插件存在，所以最好选用 IE 浏览器来播放 SWF 格式的视频。如下左图所示，右击需要播放的视频文件，然后依次单击“打开方式 > Internet Explorer”，系统会根据操作指令打开 IE 浏览器，如下右图所示，稍等几秒钟后就可见到视频内容。

如果视频是 MP4 格式，可以选用其他通用播放器（如 Windows Media Player、暴风影音）播放。



提示：

读者在下载和使用云空间资料的过程中如果遇到自己解决不了的问题，请加入 QQ 群 227463225，下载群文件中的详细说明，或寻求群管理员的协助。



目录

CONTENTS

第1章 电脑并不难学,多玩就能会

专题01 怎样选择适合自己的电脑 / 12

1. 电脑选购原则 / 12
2. 选购电脑前的准备工作 / 12
3. 从外观上来认识电脑 / 12
4. 了解电脑主机内部结构 / 13
5. 选购电脑时的注意事项 / 14

专题02 使用电脑时应注意的事项 / 15

1. 长时间使用电脑的危害 / 15
2. 保持正确坐姿,合理安排电脑使用时间 / 15
3. 注意日常保健 / 16

专题03 学会正常的开机、关机操作 / 17

1. 正常开机 / 17
2. 正常关机 / 18
3. 重启电脑 / 19

4. 电脑睡眠,节约电能 / 19

5. 注销用户 / 20

6. 切换用户 / 20

专题04 鼠标的正确握姿和使用方法 / 21

1. 鼠标的正确握姿 / 21
2. 学会鼠标基本操作,操作电脑更方便 / 21
3. 调节鼠标属性,让鼠标用起来更顺手 / 23

专题05 电脑与数码设备的连接与拔出 / 25

1. 认识USB / 25
2. 把手机等数码设备连接到电脑上 / 26
3. 保护数码设备,拔出数码设备要注意 / 26

第2章 简单设置让电脑使用更顺手

专题06 让“此电脑”图标显形 / 29

专题07 在桌面建立新的快捷方式图标 / 30

专题08 把照片设置为桌面背景 / 31

1. 通过快捷菜单命令设置桌面背景 / 31

2. 通过个性化功能设置桌面背景 / 32

专题09 放大窗口和图标的文字 / 33