

# 会计信息系统 与业财一体化

(金蝶 KIS 专业版)

杨长生 周明智 / 主 编



立信会计出版社

LIXIN ACCOUNTING PUBLISHING HOUSE

# 会计信息系统 与业财一体化

(金蝶 KIS 专业版)

杨长生 周明智 / 主 编  
张 黄 徐建群 / 副主编



立信会计出版社

LIXIN ACCOUNTING PUBLISHING HOUSE

## 图书在版编目(CIP)数据

会计信息系统与业财一体化 / 杨长生,周明智主编.  
—上海:立信会计出版社,2017.6  
ISBN 978-7-5429-5438-1

I. ①会… II. ①杨… ②周… III. ①会计信息—财务管理  
系统 IV. ①F232

中国版本图书馆 CIP 数据核字(2017)第 151633 号

策划编辑 陈 瑶  
责任编辑 方士华  
封面设计 南房间

## 会计信息系统与业财一体化

---

出版发行	立信会计出版社	邮政编码	200235
地 址	上海市中山西路 2230 号	电 话	(021)64411389
电 话	(021)64411389	传 真	(021)64411325
网 址	www.lixinaph.com	电子邮箱	lxaph@sh163.net
网上书店	www.shlx.net	电 话	(021)64411071
经 销	各地新华书店		

---

印 刷	常熟市梅李印刷有限公司
开 本	787 毫米×1092 毫米 1/16
印 张	18.75
字 数	418 千字
版 次	2017 年 6 月第 1 版
印 次	2017 年 6 月第 1 次
印 数	1—3100
书 号	ISBN 978-7-5429-5438-1/F
定 价	38.00 元

---

如有印订差错,请与本社联系调换

# 前 言

《会计信息系统与业财一体化》是相关作者和会乐之家网团队在充分调研了当前中小企业信息化建设需求的基础上,从企业财务业务一体化建设的实际应用需求出发,结合金蝶软件公司最新 KIS 专业版会计信息化软件中所提供的管理功能,精心组织编写的一本适合本科院校教学和社会实践的教材。

本教材教学内容设计新颖,章节内容分为理论教学和实务操作两部分,学生学习时可以跳过理论部分直接进入操作实务,需要深入了解细节时再学习理论部分。通过模拟一家汽车零部件生产加工企业实际应用场景介绍了软件能够帮助企业做什么,以及如何通过会计信息化软件提升管理人员专业技能和企业管理水平。

本教材引入管理会计理念,强化管理会计应用,融合了会计科目核算体系、财务报告分析体系等部分管理会计内容的应用,不再局限于财务会计核算应用功能介绍,借以提升会计专业学生对管理会计的认识。

本教材强化业财融合,引入财务共享理念,除了总账系统自动生成的期末结转凭证,其他凭证全部在业务模块根据业务单据自动生成,自动传递到总账系统,实现财务业务一体化应用。

本书作者长期从事会计信息化教学,并身体力行投入到企业信息化实践建设应用。他们长期担任企业财务顾问、财务总监或企业 ERP 项目负责人,成功辅导过上市公司规划实施企业资源计划 ERP。

《会计信息系统与业财一体化》共分三个部分,含 18 个项目。第一部分金蝶 KIS 专业版 V14.0 管理软件简介及安装。第二部分财务业务一体化应用之基础模块。第三部分财务业务一体化应用之购销存模块。

为方便教师教学、学生学习,编者准备了丰富的教学辅助资料,内容包括金蝶 KIS 专业版教学软件、学习账套章节备份数据、PPT 教学课件、录屏课件、截图等内容。可登录会乐之家网 <http://www.1891376.com> 网站下载,也可以加入到会乐之家 QQ 群 1891376、会乐之家微信 happyaccountant 下载交流学习。

本书由湖北十堰职业技术集团学校杨长生老师和湖北汽车工业学院周明智老师任主

编,湖南工学院张黄、四川华新现代职业学院徐建群任副主编。全书具体编写分工为:杨长生老师负责第一部分“金蝶 KIS 专业版 V14.0 管理软件简介及安装”和“第三部分业务财务一体化应用之购销存模块”中的项目十二;周明智老师负责“第二部分业务财务一体化应用之基础模块”和“第三部分业务财务一体化应用之购销存模块”中的项目十一;张黄老师负责“第三部分业务财务一体化应用之购销存模块”中的项目一至项目六;徐建群老师负责“第三部分业务财务一体化应用之购销存模块”中的项目七至项目十,并由杨长生老师负责统稿。

书中内容若有错误或不完善之处,敬请读者指正,以期再版时更加全面完善!

编者

2017年6月

# 目 录

<b>第一部分 金蝶 KIS 专业版 V14.0 管理软件简介及安装</b> .....	1
项目一 金蝶 KIS 专业版 V14.0 管理软件简介 .....	1
项目二 金蝶 KIS 专业版 V14.1 环境配置及安装 .....	8
项目三 金蝶 KIS 专业版 V14.1 安装 .....	10
<b>第二部分 业务财务一体化应用之基础模块</b> .....	15
项目一 系统管理概述 .....	15
项目二 基础设置和初始化 .....	31
项目三 初始化 .....	85
<b>第三部分 业务财务一体化应用之购销存模块</b> .....	111
项目一 采购管理 .....	111
项目二 生产管理 .....	138
项目三 销售管理 .....	151
项目四 固定资产管理 .....	168
项目五 出纳管理 .....	177
项目六 工资管理 .....	193
项目七 应收应付管理系统 .....	222
项目八 存货核算 .....	234
项目九 总账系统 .....	254
项目十 期末处理 .....	273
项目十一 会计报表管理 .....	279
项目十二 管理会计应用—老板报表 .....	289

# 第一部分 金蝶 KIS 专业版 V14.0 管理软件简介及安装

## 项目一 金蝶 KIS 专业版 V14.0 管理软件简介

金蝶 KIS 专业版管理软件秉承“让管理更简单”和“规范企业管理,降低经营成本”的设计理念,经过多年的知识积累,针对小企业发展各阶段的特点,推出了面向小企业业务财务一体化灵活应用的企业管理软件——金蝶 KIS 专业版 V14.0。金蝶 KIS 专业版 V14.0 是构建于 SQL Server 数据库之上,充分汲取 20 万客户的成功应用经验,面向小型企业开发的管理软件。

### 一、新增功能介绍

#### 1. 会计档案

(1) 公共档案库:产品部联合会计专家,全力打造行业知识库,提供标准会计科目体系、凭证模板库及管理报表模板。只要是专业版用户,都可直接下载使用此功能。

(2) 企业会计档案:为企业提供独立的云盘空间,可用于存储凭证附件,随时随地查看原始凭证,不用再翻箱倒柜。

(3) 个人会计档案:为个人提供独立的云盘空间,可用于存储个人制作的凭证模板、管理报表模板。

#### 2. 智能化的业务处理

(1) 智能凭证:提供标准凭证模板库,支持根据历史凭证更新模板库;支持按摘要携带历史凭证会计科目信息等,快速完成日常的凭证录入工作。

(2) 智能期末结转:企业结账的小帮手,自动完成期末账务检测,并可对未处理的账务一键生成凭证。即便是百忙之中,也可确保期末结账安全无误!

(3) 管理报表:集合 EXCEL 报表优势,快速获取账套数据编制报表,不再需要解读一个个晦涩难懂的报表函数,不再为增加了一个明细而对着报表发愁。向导式的指引,助您快速完成报表编制,分分钟搞定企业多变的数据需求。

(4) 进销存流程简化:支持出入库单审核后自动生成发票,发票审核后自动勾稽。此功能更贴合小微企业管理与业务需求。

### 3. 我的 KIS

- (1) 以用户为中心,为客户提供贴心服务。
- (2) 资讯时时推荐(税务小技巧、业务、会计等处理方法),让客户在使用软件的同时能够获得更多的知识。
- (3) 云课堂常年提供产品常规培训,同时邀请会计专家,打造全新的学习平台。

### 4. KIS 专业版系统管理

- (1) 一键式自动安装部署更简单,不再需要各种环境检测与配置,集合所有安装所需,一步到位。一杯茶的时间,给您一个愉快的专业版体验环境。
- (2) 集成账套管理、加密服务、移动应用管理于一体,再也不去分别运行多个管理程序了。
- (3) 客户服务器按需更换,比智能卡更智能。

## 二、软件业务财务功能模块简介

金蝶 KIS 专业版 V14.0 主界面如图1-1-1所示。

### 1. 采购管理

- (1) 根据生产、库存等情况自动生成采购建议。
- (2) 支持现购、赊购和退货等多种采购业务。
- (3) 完善的供应商信息管理和信用控制。
- (4) 严格的采购定价控制,全面的采购历史价格查询。
- (5) 提供多维度的采购订单执行情况报表。

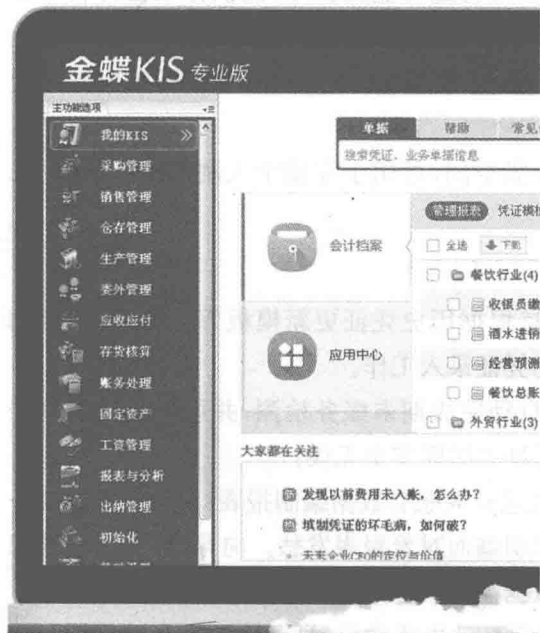


图 1-1-1

### 2. 销售管理

- (1) 支持现销、赊销、委托代销等多种销售方式。
- (2) 客户信用管理,减少回款风险。
- (3) 多价格管理体系,按客户、数量、时间设置价格;
- (4) 报价管理、订单执行进度跟踪。
- (5) 销售和盈利情况分析,销售业绩分析。

### 3. 委外管理

- (1) 按委外任务单进行发料控制。
- (2) 委外成本自动核算。
- (3) 委外费用往来管理。
- (4) 提供委外订单执行情况跟踪报表。





#### 4. 生产管理

- (1) 以生产任务单为核心,进行生产领料和产品入库。
- (2) 按需领料、分批领料,有效记录领料情况。
- (3) 生产进度全程跟踪,提供多维度生产统计分析报表。
- (4) 费用分摊,生产成本自动核算。
- (5) 支持多级 BOM 管理。

#### 5. 仓存管理

- (1) 支持多种常规出入库业务及产品组装、拆卸、盘点业务。
- (2) 支持动态盘点。
- (3) 支持存货批次管理、保质期管理。
- (4) 全面的安全库存预警机制。
- (5) 准确的即时库存、考虑在订量的可用库存查询。
- (6) 丰富的仓存统计分析报表。

#### 6. 应收应付

- (1) 支持预收款、预付款管理。
- (2) 支持多种核销类型,快速进行多方核销。
- (3) 支持应收应付直接生成财务凭证。
- (4) 支付其他应付应付款管理。
- (5) 自动生成往来对账单。

#### 7. 存货核算

- (1) 支持总仓、分仓独立核算。
- (2) 多种核算方式,通过向导方式,快捷地完成存货成本核算。

(3) 提供外购、估价、自制、其他入库的成本核算功能,采购费用自动分摊。

(4) 自动盘盈盘亏,库存成本调整功能。

- (5) 自动生成凭证(见图 1-1-2)。

图 1-1-2

#### 8. 账务处理

(1) 支持《企业会计制度》《小企业会计制度》《新企业会计准则》和 2013 年实行的《小企业会计准则》。

- (2) 业务单据自动生成凭证,快速过账与编制报表。

- (3) 实时的账簿管理,多视角的财务核算与分析查询。



### 9. 报表与分析

- (1) 支持 T 型账户生成以及凭证指定科目生成现金流量表。
- (2) 快速生成简易现金流量表。
- (3) 支持报表汇总。
- (4) 预置资产负债表、利润表。
- (5) 支持自定义报表。

### 10. 出纳管理

- (1) 提供现金和银行日记账,高效完成日常现金收支流水账。
- (2) 可实现现金的盘点、存款业务与银行之间的对账。
- (3) 实时的现金及银行存款报表管理。
- (4) 提供支票管理功能。

### 11. 工资管理

- (1) 支持员工计时和计件工资的分类核算和统计。
- (2) 实现工资发放、工资费用分配、银行代发等功能。
- (3) 实现员工个人所得税的申报、代扣代缴及汇算清缴。
- (4) 支持工资条打印。

### 12. 固定资产

- (1) 支持固定资产新增、变动、清理等管理。
- (2) 提供 8 种折旧方式。
- (3) 自动计提折旧。
- (4) 自动完成费用分配。
- (5) 提供丰富的固定资产报表。

### 13. 移动应用平台(见图 1-1-3)

- (1) 无缝连接微信公众号。
- (2) 应用涵盖商品管理、销售管理、采购管理、财务报表等。
- (3) 实现移动端下单及追踪订单执行情况。
- (4) 快速查询财务报表和科目余额。
- (5) 快速审核财务凭证和财务报表。



图 1-1-3

## 三、产品特性

### 1. 易学、易用、易维护

金蝶 KIS 专业版 V14.0 在安装部署、日常业务操作,以及数据安全保护方面,都作出



了重大的易用性的突破。快速简洁的两层安装部署结构无需用户掌握专门的系统维护技术,即可完成安装。

## 2. 成熟、可靠、效率高

金蝶 KIS 专业版,充分吸收了金蝶 KIS 和金蝶 K3 两代产品的优良特性,积累 20 万客户成功应用经验,继承金蝶在企业管理软件领域内近 10 年的研发经验,具有高度的成熟度和可靠性。

同时系统采用 Microsoft SQL Server (MSDE)数据平台,提供强大的数据存储、联查和汇总功能,确保数据的安全可靠。

与时俱进,金蝶 KIS 专业版 V14.0 产品设计融入了国内现行的《企业会计准则》《小企业会计准则》《政府会计制度》的理念和行业规范,预置了多套会计制度、会计科目、常用会计报表体系,帮助企业、行政事业单位进一步推动内部流程的规范和会计制度的实施。

## 3. 灵活的自定义功能

金蝶 KIS 专业版 V14.0 针对企业在管理中的各种需求,在标准化功能的基础之上,提供了强大的自定义功能,满足企业对各种业务单据、报表上的个性化需求,使产品更贴近用户的业务习惯和管理维度。

## 4. 强大的数据交换功能

本产品提供从基础资料、初始数据到日常业务单据(进销存单据、凭证、卡片、工资数据)的数据导入导出。各种数据和账表支持引出为多达六种格式外部数据文件。同时还提供丰富的第三方系统接口,支持与其他软件产品的集成应用。

## 5. 可扩展性

金蝶 KIS 专业版 V14.0 在企业信息化的过程中,提供阶段性的解决方案。而且金蝶软件将提供的完整的产品支撑,从 KIS 到 K3 再到 EAS,在企业全生命周期中的不同阶段提供适用、可靠、先进的信息化解决方案。各产品间可以平滑升级,减少信息化建设的重复投资。

## 6. 业务财务一体化、灵活应用

金蝶 KIS 专业版 V14.0 通过核算项目、现金流量、财务分析、进销存管理、存货核算等,帮助企业全面掌控运营资金流及物流,更好地支撑企业财务业务等关键业务的灵活应用。

## 7. 投资少、见效快、性价比高

金蝶 KIS 专业版 V14.0,全面满足小企业投资少、风险低、性价比高的管理信息化需求,从而达成阶段化持续发展的目标。



## 案例分享

### 案例 1 顺德区友成金属制品厂有限公司:金蝶 KIS 专业版,低成本实现信息化扩展

广东省佛山市顺德区友成金属制品厂有限公司始创于 1997 年 1 月,是一家股份制私营企业,主要生产高档汽车、赛车及高档重型机车的消音器及排气管,以及各种五金零件



部件。公司自创建以来,一直与外资企业合作,主要客户有:欧洲规模最大的摩托车制造企业 PAIGGIO 集团,美国的 ZERO 公司、SDG 及 TRIPLEX 汽车赛车公司,意大利的 BUCCI MOTOR 及 TMM 公司,澳大利亚的 RONSTAN 公司及最大轮椅制造商安爱公司,其最终产品均销往日本、欧美市场。

我公司很早就在用金蝶 KIS 软件了,刚开始用的时候软件的功能基本上都能满足我们的需求,但随着企业的发展,我们对内部管理的要求也越来越多,所以很希望软件都能够帮我们解决。但是如果每有一个新的需求,我们都要选择升级软件或者购买新软件的话,成本会非常高。而且新软件上线也需要一段时间,很有可能会影响到我们的正常工作。

例如以前我们很多的单据,像出入库单、采购单、生产单等都需要打印出来,但很多时候同样一份文件打印了非常多次,浪费了很多的耗材,虽然我有制定一些措施来限制这种浪费,但效果非常差。升级到专业版的最新版本后,我在它的应用商店里看到了一款打印控制的插件,马上就购买安装了,现在通过插件,我不仅能看到每种单据打印了多少,还能对打印次数进行限制。

现在有空的时候,我会经常到专业版的应用商店里看看有没有适合我们公司使用的插件,像报表那些,我看到合适的马上就会购买,不但费用低,而且自己就可以动手实现下载安装,不需要专业人员来处理,非常方便。金蝶 KIS 专业版这种灵活的扩展功能,对我们企业的信息化开展帮助非常大,也帮我们省了不少的费用。

根据自身的业务场景和管理需求,友成金属制品厂选购的金蝶 KIS 专业版模块覆盖了销售、采购、仓库、生产和财务等管理环节。随着软件的深入应用,友成金属制品厂的管理能力得到了很大的改善和提升。我们用到的五金材料种类和型号都非常多,以前还没有使用软件的时候,所有的材料库存数据都是记录在账本上,在出入库频繁的时候,我们根本来不及在账本上做记录,整个库存账是非常乱的,数据查询起来也是非常不方便,对其他部门的业务开展造成了很大的影响。

现在通过专业版提供的仓存管理模块,我们规范了出入库单据的录入,录单工作轻松了很多,我们有了更多的时间来管控材料的收发和领用,减少了材料在无形中的浪费。有了专业版的即时库存查询之后,销售、采购等部门不再打电话给我们了,他们自己就能够查询到相关的数据,快速完成相关工作的开展,我们大家的工作都轻松了很多。



### 客户感言

金蝶 KIS 专业版的管控贯穿我们企业的各个环节,从订单、采购到生产、出入库等,各项业务信息都能实现共享,方便各部门及时对自身的业务进行调整;在专业版的帮助下,我们实现了企业的规范化管理,很大程度上节约了我们的生产成本,增强了我们在市场上的竞争力。

### 案例 2 中圆超市配送中心:移动老板报表,实时决策有据可依

任丘市中圆超市配送中心是一家主要从事食品批发配送的公司,是河北任丘当地食



品配送行业的领军企业,拥有库房面积近 3 000 平方米。旗下代理的品牌有:旺旺、好丽友、卡夫、恰恰、达利园、阿尔卑斯、康师傅、维维、脑白金、黄金搭档等,以为消费者提供和保障食品安全为己任,赢得了市场的认可和青睐。因为工作原因,我经常出差,有时会接到一些大客户或经销商打来的业务电话,需要尽快作出一些产品结构调整的重要决策,这时就要花费大量的时间通过电话与公司各部门沟通,但数据往往还不能及时搜集全且经常出现传达失误的情况,令远在千里之外的我手足无措、焦急万分。决策也容易变成失策。

有一次在外地出差,一家国内知名的食品品牌供应商打电话希望加大他们品牌产品的进货量,而我正在出差处理一些重要的事情实在没有精力再打电话回公司让各个部门汇集数据认真分析,所以只凭主观的印象答应了供货商的请求,结果造成了库存的积压,占用了一大部分资金,损失很大。

自从使用金蝶 KIS 商贸高级版的老板报表后,真的为我解决了很多麻烦。在手机上使用之后,我无论到什么地方都没有了后顾之忧,我可以随时随地都在手机上调取销售、库存、采购,往来账款等各项数据,决策有据可依,再也不会失策了。工作和生活都由此变得轻松,真的非常感谢金蝶,有这么好的产品。

根据自身的业务场景和管理需求,任丘市中圆食品配送中心选择了金蝶 KIS 商贸高级版,覆盖了采购、销售、仓库和财务等环节。随着软件的深入应用,中圆食品的管理能力得到了很大的改善和提升。

使用软件前,销售人员每天去拜访客户,并且记录客户的产品需求。通过手机向办公室报单,由办公室人员录入并打印出第二天的销售单,晚上通过销售单装车。在外的业务员无法知道即时库存,只能通过电话询问库存,有很大的延时性,为第二天的发货带来了很多不确定性。而且明显加大了办公室人员的工作量。使用金蝶 KIS 商贸高级版销售助手后,销售人员每天通过自己的移动端去查询库存,可以随时知道公司的即时库存,更方便灵活的处理业务,提高了工作效率,并且大大减轻了办公室人员的工作量,为公司节约了大量人力和财力。

我们要采购的产品种类多、数量大、内容繁杂,之前都是手工提供物料申请单,采购部进行归类汇总下单,到货后还要跟进区分批次,核对订单,数据工作量大,浪费人力去做数据筛选工作,牵扯太多的精力。

使用了金蝶 KIS 商贸高级版的“订单模式”可以更精确地掌握采购情况,到货情况,采购部的精力可以从文案工作转移到对物料的价格管理、供应商管理的高度上来,工作效率明显提高,成绩显著。

使用软件之前我们都是老式财务工作方式,各种凭证、报表都是手工录入,每个月产生很多的纸质文件,非常杂乱,各种数据汇总和查找都很困难,每月月底核算成本时,还要安排人手加班加点的工作,出来的数据还不一定准确,工作量大,没有效率。

使用金蝶 KIS 商贸高级版后,营运部门通过财务数据,不仅知道如何控制成本,增加利润,对于公司制定运营方案,有了可靠地依据。



## 项目二 金蝶 KIS 专业版 V14.1 环境配置及安装

### 一、系统安装配置要求

#### 1. 服务器端

- (1) CPU: 最低要求 1.6 GHz Pentium 4 处理器。
- (2) 推荐: 3.0 GHz Pentium 4 处理器及以上。
- (3) 内存: 最低要求 2G, 推荐使用 8G 内存。
- (4) 硬盘: 需要 20GB 以上的可用空间。
- (5) 驱动器: DVD-ROM 驱动器。
- (6) 显示: Super VGA(1 024×768)或更高分辨率的显示器(32 位真彩色)。
- (7) 鼠标: Microsoft 鼠标或兼容的指点设备。

#### 2. 客户端

- (1) CPU: 最低要求 1.6 GHz Pentium 4 处理器。
- (2) 推荐: 3.0 GHz Pentium 4 处理器及以上。
- (3) 内存: 最低 RAM 要求 1G, 推荐使用 4G 内存。
- (4) 硬盘: 需要 10G 以上的可用空间。
- (5) 驱动器: 需要 DVD-ROM 驱动器。
- (6) 显示: Super VGA(1 024×768)或更高分辨率的显示器(32 位真彩色)。
- (7) 鼠标: Microsoft 鼠标或兼容的指点设备。

### 二、操作系统要求

- (1) Windows XP Professional(32 位)(SP3)简体中文版。
- (2) Windows Server 2003 Standard /Enterprise 简体中文版(32 位)(SP2)(不支持 64 位)。
- (3) Windows 7 旗舰版 简体中文版 (32/64 位均支持)。
- (4) Windows Server 2008 Standard 简体中文版 (32/64 位均支持)。
- (5) Windows 8 企业版 简体中文版 (32/64 位均支持)。
- (6) Windows 8.1 专业版 简体中文版 (64 位)。
- (7) Windows 2012 企业版 简体中文版 (64 位)。
- (8) 不支持 Windows 98、Windows 2000、Windows XP Home 版、Windows Server 2003 64 位。

### 三、默认安装目录

KIS 专业版的默认安装目录为: [ProgramFiles]\Kingdee\KIS\profession\Advance



## 四、安装组件

安装组件分为“客户端”“服务器端”“老板报表”。

客户端和服务器端安装都需要对环境进行检测。其中服务器端安装还需要针对是否已经安装了数据库(SQL Serve, SQL 2008 Express)进行检测,若检测到没有安装可用的数据库,则安装程序自动安装 SQL 2008 Express。

## 五、安装过程

KIS 专业版有两种安装模式:单机模式安装和客户端—服务器模式。

### 1. 安装前检查

- (1) 检查您所选用的计算机是否符合系统配置要求。
- (2) 检查您选用的计算机是否已经正确安装了符合要求的操作系统。
- (3) 检查您选用的计算机是否进行了网络\虚拟网络配置。
- (4) 建议您在安装之前进行病毒检查。
- (5) 卸载旧版本前妥善备份有用数据。

### 2. 安装注意事项

- (1) 建议安装前先退出其他应用程序,暂停使用防病毒软件和防火墙。
- (2) 关闭防火墙。操作步骤:依次单击【开始】→【控制面板】→【windows 防火墙】→【关闭防火墙】。
- (3) 关闭数据执行保护。操作步骤:按【win 键 + R 键】调出“运行”对话框,输入“sysdm. cpl”→【确定】→【高级】→第一个【设置】按钮→【数据执行保护】,选中“仅为基本 windows 程序和服务启用 DEP(T)”【确定】→重启电脑。
- (4) 在 win7/2008/8 操作系统下,请使用 administrator 用户登录操作系统,进行安装使用。
- (5) 如果无法使用 administrator 用户登录操作系统,还有两种方法:第一种,请确保用户账户控制设置为最底下的“从不通知”。操作步骤:按【win 键 + R 键】调出“运行”对话框,输入“msconfig”→【确定】→【工具】→【更改 UAC 设置】→【启动】,调到最底下的“从不通知”→【确定】→【重启电脑】。第二种,以管理员身份运行程序。操作步骤:光标选中金蝶图标→点击鼠标右键→【属性】→【兼容性】→勾选“以管理员身份运行此程序”→【确定】。
- (6) 目前可支持 SQL2000(SP4)、SQL2005(SP3)、SQL2008(SP2)、SQL2012(SP1)。

关于数据库安装:①金蝶 KIS 专业版安装盘中自带了 SQL 2008 Express 数据库(在安装金蝶 KIS 专业版服务器端时,可以根据操作系统的版本自动安装)。②如果并发用户在 5 用户之内,可以使用金蝶 KIS 专业版自带的 SQL 2008 Express 数据库,如果希望获得更好的性能,建议使用中文版 SQL server 数据库。③如果并发用户超过 5 个用户,不建议使用金蝶 KIS 专业版自带的 SQL 2008 Express 数据库,建议使用中文版 SQL server 数据库。④如果需要使用 SQL Server 数据库,请先安装好 SQL Server 数据库,再安装金蝶 KIS 专业版。⑤在安装 SQL server 时设置“身份认证模式”的地方,请选择混合模式。



安装完数据库请一定重新启动机器。

## 项目三 金蝶 KIS 专业版 V14.1 安装

### 一、金蝶 KIS 专业版 V14.1 安装过程

(1) 请通过金蝶官网 <http://www.kingdee.com/products/KIS/> 下载安装程序。为方便学习,本教材教学辅助资料中提供最新版金蝶 KIS 专业版教学演示版安装程序,供大家学习使用。




图 1-3-1

(2) 安装前先对软件压缩包进行解压缩操作,解压后的金蝶软件安装程序文件夹如图 1-3-1 所示。

(3) 打开上图文件夹,执行安装程序中的“金蝶 KIS 专业版 V14.1 安装程序.exe”,如图 1-3-2 所示。



图 1-3-2

(4) 在弹出的安装窗口,如果不需要改变程序文件存放路径,直接单击“立即安装”按钮,如图 1-3-3 所示。




图 1-3-3



(5) 最新版的金蝶软件采用无值守全自动安装。系统自动检测安装环境,配置安装程序,不再像以前版本需要人工控制处理部分选项,如图 1-3-4 所示。




图 1-3-4

(6) 系统默认检测是否安装了需要的数据库,如果没有,金蝶安装程序会根据操作系统版本,自动帮客户安装上 SQL 2008 Express 数据库,如图 1-3-5 所示。




图 1-3-5

(7) 系统会自动提示安装完成,直接单击“开始体验”完成安装,如图 1-3-6 所示。