

尚锦手工美好生活系列





# 甜心羊毛毡小花样集



[日] 须佐沙知子 / 著  
刘雨洁 / 译



 中国纺织出版社





生活系列

# 甜心羊毛毡小花样集

[日] 须佐沙知子 / 著

刘雨洁 / 译



 中国纺织出版社



## 内 容 提 要

本书收录了利用羊毛材料制作花样以及配饰等手作品，清新雅致，即可作为装饰出现在衣角、餐巾上，亦可加上相框以后作为壁画，还可以做成钥匙挂件、发饰等小物件，十分适合喜爱手工又热爱生活得的女孩子们阅读。

原文书名：羊毛フェルトでかわいいデコ

Copyright © Sachiko Susa 2012

Original Japanese edition published in Japan by Shufunotomo Co., Ltd.

Chinese simplified character translation rights arranged through Shinwon Agency Beijing Office

Chinese simplified character translation rights © 2014 by China Textile & Apparel Press

本书中文简体版经 Sachiko Susa 授权，由中国纺织出版社独家出版发行。

本书内容未经出版者书面许可，不得以任何方式或任何手段复制、转载或刊登。

著作权合同登记号：图字：01-2014-1789

### 图书在版编目 ( CIP ) 数据

甜心羊毛毡小花样集 / (日) 须佐沙知子著；刘雨洁译. -- 北京：中国纺织出版社，2014. 8

(尚锦手工美好生活系列)

ISBN 978-7-5180-0792-9

I. ①甜… II. ①须… ②刘… III. ①毛毡—手工艺品—制作 IV. ①TS973.5

中国版本图书馆 CIP 数据核字 (2014) 第 154829 号

---

责任编辑：阚媛媛

责任印制：储志伟

装帧设计：培捷文化

---

中国纺织出版社出版发行

地址：北京市朝阳区百子湾东里 A407 号楼 邮政编码：100124

销售电话：010—87155894 传真：010—87155801

http://www.c-textilep.com

E-mail: faxing@c-textilep.com

官方微博 http://weibo.com/2119887771

北京市雅迪彩色印刷有限公司印刷 各地新华书店经销

2014 年 8 月第 1 版第 1 次印刷

开本：889×1194 1/12 印张：7

字数：50 千字 定价：29.80 元

---

凡购本书，如有缺页、倒页、脱页，由本社图书营销中心调换





开始 04

## 甜心羊毛毡小花样

迷你雪纳瑞 06  
制作方法 59  
样板 74

爱心 08  
[头绳]  
制作方法 59  
样板 74

[吊坠]  
制作方法 60  
样板 74

樱桃 10  
制作方法 60  
样板 74

法国风情 12  
制作方法 61  
样板 74

小鸟 14  
制作方法 62  
样板 74

雏菊 16  
制作方法 63  
样板 75

小兔子 18  
制作方法 64  
样板 75

绵羊 20  
制作方法 62  
样板 75

白熊 21  
制作方法 65  
样板 76

泰迪熊 22  
制作方法 65  
样板 76

小动物头像 24  
制作方法 65  
样板 77

迷你小腊肠 26  
制作方法 66  
样板 76

猫咪 28  
制作方法 66  
样板 75

水果和蔬菜 30  
制作方法 67  
样板 77

蓬松小花朵 32  
制作方法 68  
样板 78

花边 34  
制作方法 68  
样板 78

草莓 36  
制作方法 69  
样板 78

教堂 38  
制作方法 69  
样板 78

手套 40  
制作方法 70  
样板 79

## 可爱小花样

甜甜圈 42  
制作方法 70  
样板 79

蛋糕 43  
制作方法 70  
样板 79

花朵 44  
制作方法 71  
样板 79

满满爱心 45  
制作方法 71  
样板 80

野草莓 46  
制作方法 71  
样板 80

## 字母花样

H小吊坠 47  
制作方法 72  
样板 80

A-I 49  
制作方法 72  
样板 81

J-R 50  
制作方法 72  
样板 82

S小贴花 51  
制作方法 73  
样板 75

S-Z 53  
制作方法 72  
样板 83

# 目录



羊毛毡小花样 基本制作方法

需要提前准备的物品

画图所需	54
缝制所需	54
定型所需	54

基础技法

图案的描绘	55
羊毛毡的缝制	55
羊毛毡的定型	56

制作要点


☆细长线条的制作	57
☆锐角图案的制作	57
☆蓬松感和加重色调的制作	57
☆混合变色	58

本书中使用的  
滨羊毛毡 58

制作方法

各种作品的制作方法	59~73
羊毛毡图案纸样	74~83







生活系列

# 甜心羊毛毡小花样集

[日] 须佐沙知子 / 著

刘雨洁 / 译



 中国纺织出版社



开始	04	小兔子	18	蓬松小花朵	32	花朵	44
甜心羊毛毡小花样		制作方法	64	制作方法	68	制作方法	71
		样 板	75	样 板	78	样 板	79
迷你雪纳瑞	06	绵羊	20	花边	34	满满爱心	45
制作方法	59	制作方法	62	制作方法	68	制作方法	71
样 板	74	样 板	75	样 板	78	样 板	80
爱心	08	白熊	21	草莓	36	野草莓	46
[头绳]		制作方法	65	制作方法	69	制作方法	71
制作方法	59	样 板	76	样 板	78	样 板	80
样 板	74	泰迪熊	22	教堂	38	字母花样	
[吊坠]		制作方法	65	制作方法	69	H 小吊坠	47
制作方法	60	样 板	76	样 板	78	制作方法	72
样 板	74	小动物头像	24	手套	40	样 板	80
樱桃	10	制作方法	65	制作方法	70	A~I	49
制作方法	60	样 板	77	样 板	79	制作方法	72
样 板	74	迷你小腊肠	26	可爱小花样		样 板	81
法国风情	12	制作方法	66	甜甜圈	42	J~R	50
制作方法	61	样 板	76	制作方法	70	制作方法	72
样 板	74	猫咪	28	样 板	79	样 板	82
小鸟	14	制作方法	66	蛋糕	43	S 小贴花	51
制作方法	62	样 板	75	制作方法	70	制作方法	73
样 板	74	水果和蔬菜	30	样 板	79	样 板	75
雏菊	16	制作方法	67	S~Z	53	制作方法	72
制作方法	63	样 板	77	制作方法	72	样 板	83
样 板	75			样 板	83		

# 目 录



## 羊毛毡小花样 基本制作方法

### 需要提前准备的物品

画图所需	54
缝制所需	54
定型所需	54

### 基础技法

图案的描绘	55
羊毛毡的缝制	55
羊毛毡的定型	56

### 制作要点

☆细长线条的制作	57
☆锐角图案的制作	57
☆蓬松感和加重色调的制作	57
☆混合变色	58

### 本书中使用的

滨羊毛毡	58
------	----

### 制作方法

各种作品的制作方法	59~73
羊毛毡图案纸样	74~83







羊毛毡是一种遇肥皂水则变硬而毡化定形，或者用针就能固定成各种形状的超级素材。在本书中想向大家推荐一些简单、容易上手的羊毛毡花样。因此，我选用了很多大家能在日常生活中用到的小杂物，用简单的方法把它们制作成羊毛毡的刺绣作品，或者胸花、吊坠等小物件，使其发挥更大的作用。

本书中的作品，都是采用先在布料上画图案，再用针进行造型的方法来制作的。这样做的目的是，让大家都可以尝试着制作和本书中一模一样的作品。我邀请大家一起来利用身边闲置的小物件，与羊毛毡搭配起来，做一些可爱的小饰品。

须佐沙知子





甜心羊毛毡小花样









# *miniature schnauzer*

## 迷你雪纳瑞

与雪纳瑞的外形完全一致！  
软绵绵的感觉显得非常可爱。

制作方法 >> p.59

纸 样 >> p.74









## heart 爱心

最有人气的心形图案。

羊毛毡制作而成的各种小桃心饰品不仅小巧精致，而且使用很方便、百搭。强烈推荐！

制作方法 >> p.59-60

纸 样 >> p.74







cherry

樱桃

镶嵌在不织布做成的底板上，搭配感极好。  
还可以任意更换成不同颜色的樱桃或不织布底板。  
与金属链间用皮革或者缎带作连接扣，更增添舒适的感觉。

制作方法>> p.60

纸 样>> p.74





