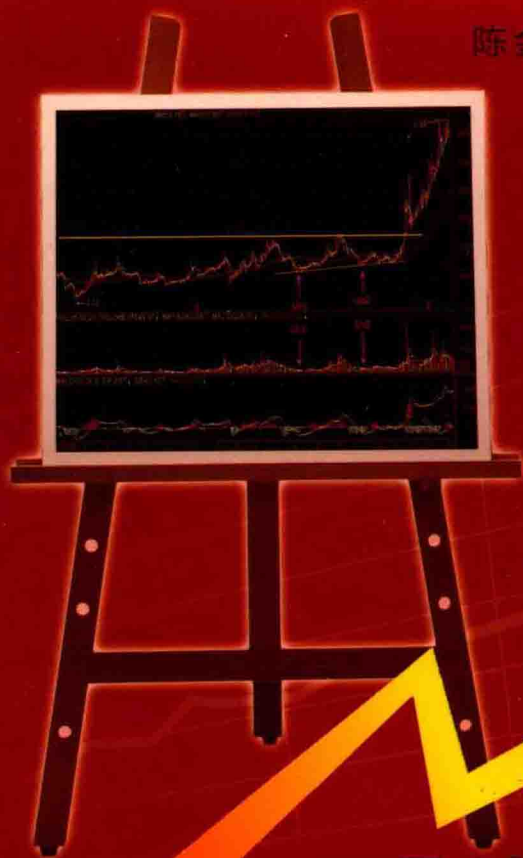




涨停板交易实战图谱

涨停交易技术是股市中的点金指

陈金生 著




中国电力出版社
CHINA ELECTRIC POWER PRESS



涨停板交易实战图谱

涨停交易技术是股市中的点金指

陈金生 著



中国电力出版社
CHINA ELECTRIC POWER PRESS

内 容 提 要

本书以涨停板技术为核心，循序渐进地讲解了与涨停板技术息息相关的理念、方法和实战图谱。旨在帮助读者在短期内构筑一个完善的涨停交易系统。

本书既适合刚入门的新股民系统掌握涨停交易系统，也适合有一定经验的老股民提高涨停交易水平。

图书在版编目(CIP)数据

涨停板交易实战图谱 / 陈金生著. —北京: 中国电力出版社, 2015.3
ISBN 978-7-5123-7128-6

I. ①涨… II. ①韩… III. ①股票投资—图谱 IV.
①F830.91-64

中国版本图书馆CIP数据核字(2015)第017633号

中国电力出版社出版、发行

北京市东城区北京站西街19号 100005 <http://www.cepp.sgcc.com.cn>

责任编辑: 赵云红

责任校对: 郝军燕 责任印制: 赵 磊

汇鑫印务有限公司印刷·各地新华书店经售

2015年3月第1版·2015年3月北京第1次印刷

787mm×1092mm 16开本·17印张·251千字

定价: 39.00元

敬告读者

本书封底贴有防伪标签, 刮开涂层可查询真伪

本书如有印装质量问题, 我社发行部负责退换

版 权 专 有 翻 印 必 究



前 PREFACE 言

涨停板技术是逆向思维应用于股市的思想结晶，它虽然不被广大投资者熟悉，却很有效，是形形色色交易模式中的一颗璀璨明珠。涨停板的最大魅力在于它创造了高效的复利生财模式，如果能正确使用它，可以让我们的资金在短期内就实现惊人的裂变。那么，什么是逆向思维？为何说涨停板术是逆向思维的产物？什么是复利？涨停板又是如何最大限度发挥复利的魔力的呢？

逆向思考不是什么高深莫测的学问，其实它很简单，我们只需保持质疑的精神、不接受那些人云亦云且未经证实的结论，就可以成功掌握这门技术。例如，当基金经理、股评家们大肆鼓吹“价值投资”并且大众投资者又钟爱于此时，我们要冷静思考一下，究竟什么是价值分析？价值投资成功的概率大吗？当大众普遍接受某一看法、结论时，大众往往也是错误的，而我们若周全分析，就会站在大众的对立面，因为这种思考方式得出的结论往往与大众接受的观点相“逆”，因此将其称为逆向思考法。

对于股票交易而言，成功者往往是少数，他们的成功并非偶然，因为他们有着“独到”的交易模式。这些交易模式或者游离于大众视野之外，或者难以被大众掌握，总之，“真理”只掌握在少数人手中。而经验表明，要想在股市中取得成功，就要掌握更有效的交易模式。这是逆向思考的艺术，它将使投资者拥有更好的理念、构筑有效的交易系统（或者称为交易模式），这种脱离大众交易系统的非常规方法最终将成为我们独步“江湖”的绝技。

逆向思考是批判性的思考技术，它更是一种理念，进行逆向思考可以时刻

提醒自己保持冷静的头脑且进行周全的分析，我们就不会盲从于大众。在股票市场的重大转折点，我们无不看到了一边倒的狂热情绪或恐慌情绪，此时的大众作为一个整体已完全被情绪支配。如果投资者不冷静、追随大众，则有可能面临覆顶之灾。

对于股票交易来说，逆向思考方法有两点提示，一是要有犀利的、不落俗套的交易技术，二是要在情绪上克制自己、不盲从于大众。对于第二点，我们只要在操作时不断地警醒自己，就可以克制这种负面的情绪。但是对于第一点，则是一种建立在知识、理念、经验、技巧之上的专业素养，纵观股市中多如牛毛的分析预测方法，投资者要有所选择，重点出击。那么，哪一种交易技术既高效，又掌握在少数投资者手中呢？涨停板技术，无疑是其中最为璀璨的一种。

涨跌停交易制度是国内股市的一大特点，它也催生了一种全新的交易技术——涨停板技术。对于涨停板技术所具有的独到、高效等特性，投资者可以从大众心理特点、统计数据、物理学定理、博弈论等多个角度来理解。对于这方面的内容，本书将在第1章第2节中进行详细论述，相信读者在细细品味之后，定能对涨停板技术有一个全新、深刻的领悟。为了帮助读者成功掌握这门技术，在本书中，笔者将会把多年来积累的与涨停板有关的交易心得、实战形态、实战招式等完全奉献给读者。

涨停板技术是逆向思维的产物，也是实现复利增长的高效手段。爱因斯坦曾说过：“宇宙中最强大的力量是什么？——是复利”。

如果有人 1914 年以 2700 美元买了 100 股 IBM 公司的股票，我们来看看将出现什么情形？直至 1977 年，按复利来计算，IBM 公司 63 年间的年均增长率仅为 15.2%。这个业绩看似并不惊人，但如果我们仔细想想，其实它是十分了不起的。因为每一年的业绩增长都是以上一年度为基础的，这就形成了一种“复利”效应。经统计，至 1977 年，这 100 股将增加为 72798 股，市值增长到 2000 万美元以上，63 年间投资增值了 7407 倍。这个看上去平淡无奇的增长率，由于连续保持了 63 年之久，基于神奇的复利魔力，这区区的 2700 美元最终为投资者带来了令人难以置信的财富！

在国内股市中，恐怕没有多少投资者会因为年收益率 15% 而欣喜，因为这太平常了。然而，巴菲特的年复合增长率也徘徊在 20% 左右，但由于他连续保持了 40 多年，因而当之无愧地获得了“股神”的美誉。那么，这种复利效应与涨停板技术有什么关系呢？

其实，涨停板技术就是实现复利增长的高效方法。据沪深交易所的统计数据显示，涨停板个股次日盘中最高涨幅的平均值可达 5% 左右，这是一个极具诱惑力的涨幅。即使我们的涨停技术不那么纯熟，但只要保持在平均水平，就可以经过反复操作涨停股而获取惊人的复利增值。这也是我们学习涨停板技术的动力所在。当然，涨停板也不是没有风险的。实践证明，盲目参与涨停股往往是朝得夕拾，无法实现复利方式的盈利。股市是一个充满博弈的智力竞技场，投资者只有比别人懂得更多、技术更高，才能领先一步。对于广大读者来说，深入掌握涨停板技术的精髓并得其要领，相信滚滚利润也将随之而来。

CONTENTS

目录

第一章

前言

涨停要素——如何参与涨停板 \ 001

认识涨跌停板 \ 002

为何参与涨停股 \ 004

个股为何会涨停 \ 006

参与涨停股的时机 \ 012

K 线模式下的涨停 \ 020

分时模式下的涨停 \ 026

第二章

操盘方案——择强避弱有技巧 \ 035

大盘与个股质地 \ 036

抢板前准备工作 \ 039

第一板与抢板手法 \ 042

题材与短线的飙升 \ 049

什么股会成为龙头股 \ 051

主观臆断与客观追随 \ 053

从主力的角度来思考 \ 057

操作纪律的重要性 \ 058

涨停跟庄——策略应对庄家控股 \ 061

- 庄家类型与风格 \ 062
- 庄家控盘过程 \ 064
- 庄家操盘手法 \ 069
- 吸筹形态与涨停策略 \ 076
- 推升形态与涨停策略 \ 078
- 洗盘形态与涨停策略 \ 080
- 派发形态与涨停策略 \ 083

盘口玄机——分时涨停买入图谱 \ 087

- 高开一波板 \ 088
- 高开缓冲封板 \ 090
- 强势站稳后一波封板 \ 093
- 两波封板 \ 096
- 三波封板 \ 098
- 冲板后瞬间裂口 \ 101
- 稳步攀升游弋涨停板 \ 103
- 旱地拔葱直线封板 \ 105
- 0轴启动横游封板 \ 108
- 阶梯式封板 \ 110
- 单一裂口卸压 \ 113
- 首尾上冲封板 \ 116
- 流畅尾盘板（盘整区） \ 119
- 流畅尾盘板（坑体区） \ 121

盘口玄机——分时涨停卖出图谱 \ 125

- 定增下的强势T板 \ 126
- 上影线逆转强势板 \ 129

巨单击穿强势板 \ 133

高价大单偷袭封板 \ 136

锯齿线攀涨停 \ 139

宽震区尾盘板突破 \ 140

开盘闪击涨停板 \ 143

甩尾板 \ 146

盘中由跌停到涨停 \ 150

微型利好涨停开盘 \ 152

潜水发射型涨停板 \ 155

午盘后的攀岩板 \ 159

彻底击穿的一字板 \ 162

凹型巨量板 \ 165

抹油板 1——跳空突破型 \ 169

抹油板 2——宽幅震荡上沿 \ 173

抹油板 3——尾盘涨停板 \ 174

盘面玄机——量价涨停飙升图谱 \ 179

连续板放量整理区 \ 180

过山车底部强势涨停 \ 183

巨量十字星与强势板 \ 188

题材股的连续三板 \ 191

收敛三角形的涨停突破 \ 197

尾盘涨停突破与强势整理 \ 199

独立缓升后的突破板 \ 202

长期逆市缓升后回落 \ 207

窄幅区首尾二度涨停 \ 209

加速下跌时的 N 字板 \ 214

缩量坑体区的反转板 \ 215

突破板开口缩量洗盘 \ 219

飙升中的巨量吸筹板 \ 221

突破板后的“空中加油” \ 224

相对低点反复涨停 \ 227

盘面玄机——量价涨停暴跌图谱 \ 231

横盘后缩量假突破板 \ 232

反弹板缩量黑三鸦 \ 234

天量宽幅板 \ 235

巨量封板不开板 \ 238

涨停后巨量强震 \ 240

脉冲式放量板 \ 242

涨停次日脉冲放量 \ 245

涨停后早盘放量跳水 \ 249

无量板后双涨停巨量 \ 252

涨停行情断层式缩量 \ 253

带涨停的隔日放量 \ 255

递增式放量板 \ 257

第一章

涨停要素——如何参与涨停板

涨停板，是最强势的攻击形态，虽然蕴藏着极大的机会但也有风险。正所谓“富贵险中求”，然而“险”并不代表鲁莽的行动，只有思维缜密、心细胆大的勇者才能从“险”中求“富贵”。想成为这样的勇者，打好基础是第一步。本章讲解了与涨停板相关的基础内容，既有概念性、理念性的知识，也有经验性、技巧性的知识。本章主要的目的是帮助读者构筑一个“涨停交易系统”的框架，这样，在以后学习涨停技术和参与实战的时候，操作就能游刃有余了。



认识涨跌停板

涨停板是一种极端的价格走势，它源于国内股市涨跌幅限制制度。沪深两交易所自 1996 年 12 月 26 日起，分别对上市交易的股票（含 A、B 股）、基金类证券的交易实行价格涨跌幅限制，即在一个交易日内，证券交易价格相对上一交易日收市价格的涨跌幅度不得超过 10%，超过涨跌限价的委托为无效委托。涨跌幅限制制度限制了股价当日的波动范围，可以相对有效地防止股价因市场的非理性而出现短时间内的暴涨暴跌，对抑制股市投机有一定积极的作用。

也有一些个股在特定的情况下不受涨跌幅限制，这些情况是：一、新股上市首日；二、增发股票上市当天；三、某些重大资产重组股票，如合并之类的复牌当天。

▶ 涨停板形态 ◀

涨跌幅限制制度下，在当日盘中，当个股因买盘力量过强而不断上涨并达到涨停上限价位后，个股就不能再上涨了。但是个股的交易仍可以进行，只要买盘足够强大并可以保证个股股价不回落，则个股就会在涨停上限这一价位处出现横向的“一”字形走势，这就是涨停板。

图 1-1 为永泰能源 2014 年 8 月 13 日分时图，如图中标注所示，波动较为迅速的粗线是分时线，它体现着个股的盘中实时走势。相对较细、波动较为缓慢的曲线为均价线，它是参与此股交易的投资者当日平均持仓成本变化情况的体现。均价线指标的计算方法为： $(\text{当日开盘至目前这一时刻的成交总金额}) / (\text{到目前时这一时刻的成交总股数})$ 。

通过分析均价线与分时线之间的位置关系，很容易判断出个股当日走势的强弱。一般来讲，若个股当日处于上涨状态且分时线稳健地运行于均价线上方，则说明多方力量更强、买盘也更为充足，这样的个股很容易以均价线为“跳板”

向上冲击涨停板；反之，若个股当日处于下跌状态且分时线运行于均价线下方、均价线对个股的盘中上涨构成了有力的阻挡，则说明空方抛压较重、卖盘更强，这样的个股当日难有好的表现。

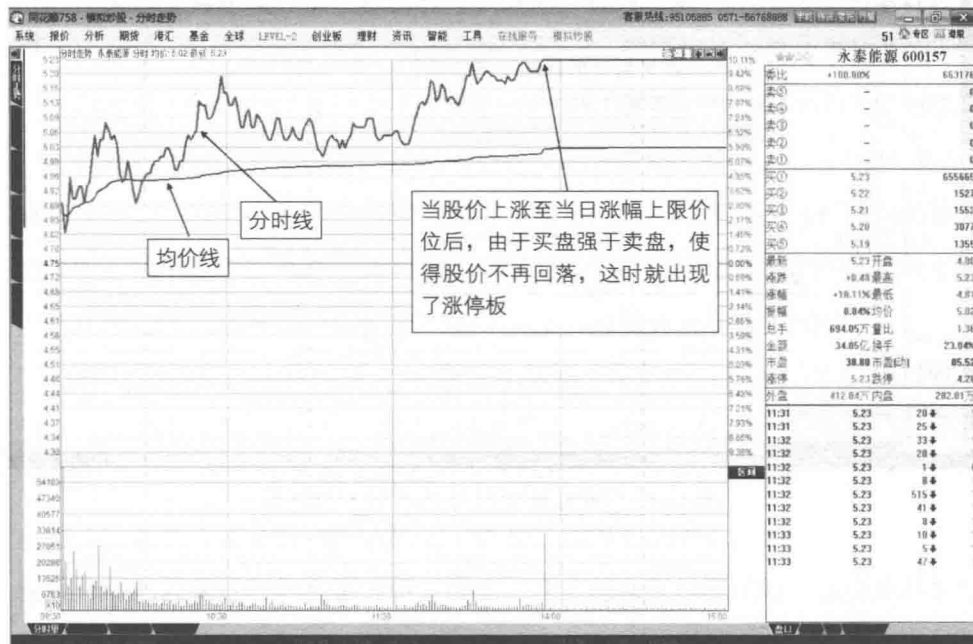


图 1-1 永泰能源 2014 年 8 月 13 日分时图

▶ 跌停板形态 ◀

与涨停板相对的是跌停板。在当日盘中，当个股因卖盘力量过强而不断下跌并达到跌停下限价位后，个股就不能再下跌了。但是个股的交易仍旧可以进行，只要卖盘足够强大且可以保证个股股价不回升，则个股就会在跌停下限这一价位处出现横向的“一”字形走势，这就是跌停板。

图 1-2 为三联虹普 2014 年 8 月 12 日分时图，如图中标注所示，当日此股不断下跌，因抛压大量释放而向下跌至当日跌幅下限。随后，卖盘依旧占据了上风，这使得股价未能有效回升而只能停留在跌幅下限位置，因而出现了跌停板走势。

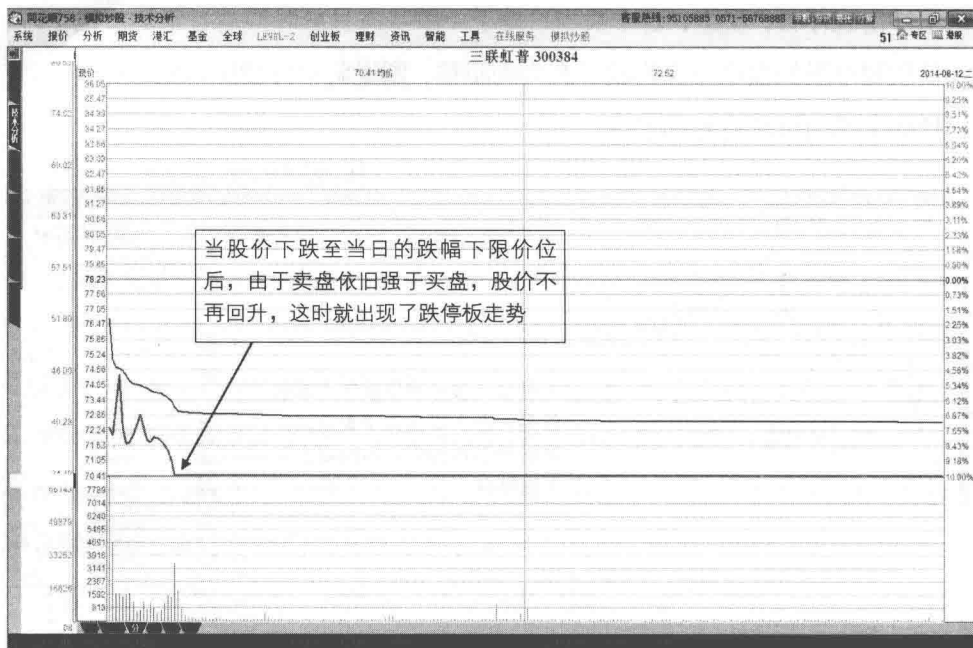


图 1-2 三联虹普 2014 年 8 月 12 日分时图

为何参与涨停股

在震荡市或强势的股票市场环境，个股的运行往往遵循“强者恒强”的规律，涨停股次日一般都会顺势冲高。据统计，涨停次日最高点平均涨幅接近 6%，按次日收盘价计算，平均收益也将接近 3%。当一只股票即将涨停时，如果能够及时判断出当天的涨停将被牢牢封死，马上追进，那么，次日出现的高点将会给投资者带来非常好的获利机会。因此，短线介入涨停股后，即使按平均收益率推算，年收益率也至少在 65% 以上。

有一份早期的报告，虽然时间早了点，但是也能说明问题。根据上海证券交易所实验室的数据显示，在 2005 年之前的六年中，几乎每个交易日都有若

千个股涨停，涨停板一共出现了 5232 次。次日收盘涨幅平均为 4.73%，如果考虑当时的市场处于震荡弱市之中，那么，这份统计数据更彰显了涨停板的威力。结合这一数据，我们看看在最理想的情况下，10 万元全部追涨买入成交而且能在次日全身而退的话，将会有什么效果？通过计算，平均每年的累计收益应为： $10 \text{ 万} \times [(1+4.73\%)^{240}] = 6500 \text{ 万元}$ ，（注：假设每笔交易的手续费为 1%，“(1+4.73%)²⁴⁰”代表 (1+4.73%) 的 240 次方，即 240 个 (1+4.73%) 的乘积，每年大概有 240 个交易日），这是一个让人十分震惊的数字，它也同时体现出复利的魔力。当然，我们不可能把握每个交易日的涨停板。而且，当大市环境较差时，我们还要适当地空仓。但是，即使我们每周操作一两次涨停板或者是每月操作一两次涨停板，每个月实现 10% 左右的盈利也不是不可能的。

统计还显示，收盘涨停之后第二天继续上涨的概率是 66.2%，次日收盘的平均涨幅是 4.73%，次日最高涨幅平均是 7.61%，次日继续涨停的概率是 30.6%。如果一种技术分析能有 66.2% 的胜算，而且有 30% 的概率能抓住涨停，再配合以适当的资金管理，就算是一种相当强悍的技术了。再看一下以下对出现过涨停的股票进行的数据分析，那么，在实施涨停板战术时，预期获利将远远高于潜在风险。

① 涨停股次日走势与其股价高低有着密切关系：7 元以下涨停股的次日收盘平均涨幅在 4% 以上，远远高于 2.86% 的平均收益率，因此，介入低价涨停股的投资收益会更高。同时，介入 20 元以上的高价涨停股收益率也相对较高。② 涨停股次日走势与其流通盘大小之间的关系：在涨停股中，流通股本为 3000 万 ~ 8000 万股的股票次日走势较好，其平均涨幅远高于平均值。

涨停板作为 A 股市场独有的制度，为交易投机提供了不可多得的良机，利用涨停板的限制而使个股无法一步变化到位，可以安全地获取利润。而且这一模式具有可复制性、可操作性极强和完全公开合法的独特优势，成为小资金做强做大的一个捷径，也是当前各路游资屡试不爽招式。



个股为何会涨停

“看到表象是远远不够的，我们需要的是探究内因”。沪深两市有几千只个股，每个交易日都有一些个股强势涨停，它们因何涨停？是偶然，还是有其必然性？为了更为深刻地把握涨停板，我们一定要了解个股出现涨停的原因。只有这样，才能更好地判断涨停究竟是机会，还是风险。

引发个股出现涨停的原因很多，本节总结了出现涨停板的几种常见原因，并对其进行了细致分析。

► 消息刺激下的涨停 ◀

股票市场，是一个高度关注消息的市场，炒股就是炒预期，一些消息会直接引导市场的预期。这也正是“利好消息助涨个股，利空消息促跌个股”的原因所在。

当相应的利好消息公布后，那些与此相关的个股往往会受到市场的追捧，如果此时市场中的买盘足够强大，则个股就会出现涨停走势。

利好消息多种多样，既可以是行业、地域方面的扶持政策，也可以是上市公司的资产注入、业绩预增等。有一些利好消息会以公告的形成发布出来，此时，结合当日的个股公告就能理解这一次的涨停。也有一些利好消息是以其他方式出现的（如新闻、券商调研报告等），此时，需从相应的财经网站等关注消息面。

图 1-3 为佳电股份 2014 年 8 月 13 日分时图，当日此股大幅高开，随后不久即上封涨停，这与公司发布的利好消息有关：“佳电股份：控股子公司科研项目取得重大成果”。从日 K 线走势图来看，由于个股的中短期涨幅较大，且这一消息的利好程度有限，因而，若参与追涨，宜轻仓、控制风险。

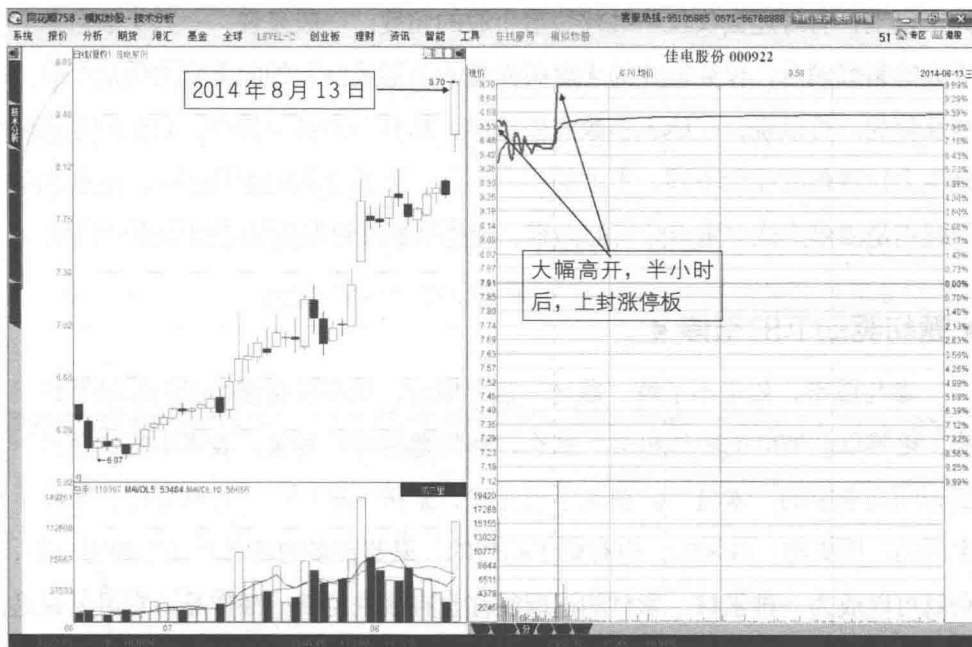


图 1-3 佳电股份 2014 年 8 月 13 日分时图

▶ 主力运作下的涨停 ◀

主力是股市中的主导力量，主力资金实力强大，他们在参与个股时，往往扮演着控盘者的角色，引导、决定着个股的走势，而散户则多扮演着参与者的角色。

在对个股的控盘过程中，主力往往将个股强势拉升至涨停。例如，在建仓环节，涨停板导致的股价短期大幅波动，这会引发多空双方的明显分歧，主力可以借机大力吸筹。虽然建仓价位接近于局部高点，但从中长线的角度来看，这一价位也许是极低的，主力目光，为了吸筹更迅速、更充分，往往不会刻意追求短期盈亏。又如，在拉升环节，拉升个股至涨停板将会极大地激发市场做多热情，从而有助于减轻主力拉升时所遇到的阻力。又如，在出货环节，通过拉升个股至涨停板，可以迷惑散户投资者追涨买股入场，从而保证主力出货时有较多的承接盘。

主力在运作涨停板时，有时会结合消息面、题材面，有时会借助于良好的