

新课标

一图记牢

高中英语3500单词

◎ 主编 罗子坚 蔡祖嘉

思维导图串记法

27天轻松搞定

3500
单词

右脑故事记忆法

记、忆、练一体



附送MP3光盘

世界图书出版公司

新课标

一图记牢

高中英语3500单词

主 编：罗子坚 蔡祖嘉

副主编：刘秋红 罗光华 廖苑伶

编 委：（按姓氏笔画排序，排名不分先后）

王双红	王鸽鸽	刘珍保	刘 峰	曲一鸣
吴曲琤	吴旭南	吴东红	张 丽	张振国
张 燕	杨丹红	罗福明	赵进会	徐丽纯
徐慧瑶	曹 娟	赖伟鹏	谭雅丹	潘 竹

世界图书出版公司

图书在版编目 (CIP) 数据

—图记牢高中英语3500单词 / 罗子坚, 蔡祖嘉主编.
—广州: 世界图书出版广东有限公司, 2014.6
ISBN 978-7-5100-7797-5

I. ①—… II. ①罗… ②蔡… III. ①英语—词
汇—记忆术—高中—教学参考资料 IV. ①G634.413

中国版本图书馆CIP数据核字(2014)第062498号

—图记牢高中英语3500单词

责任编辑: 魏志华 张 华
出版发行: 世界图书出版广东有限公司
(广州市新港西路大江冲25号 邮编: 510300)
电 话: (020) 84451969 84453623 84184026
<http://www.gdst.com.cn> E-mail: pub@gdst.com.cn
经 销: 各地新华书店
印 刷: 广州东瀚印刷有限公司
版 次: 2014年6月第1版
印 次: 2014年6月第1次印刷
开 本: 889mm×1194mm 1/16
字 数: 300 千
印 张: 11.25
ISBN 978-7-5100-7797-5/H·0856
ISBN 978-7-88780-254-5 (MP3)
定 价: 28.00 元 (含MP3光盘一张)

版权所有 侵权必究
咨询、投稿: 020-34201910 weilai21@126.com

《一图记牢高中英语3500单词》说明

这是一本英语单词快速记忆书籍，本书的特点是融合了当今最先进的全脑学习方法：思维导图串记法和右脑故事记忆法，把死记硬背单词变成快乐高效记单词。

一、本书的结构说明

本书结构包括：思维导图串记单词、故事法速记单词、中英文单词复习表、单词练一练。

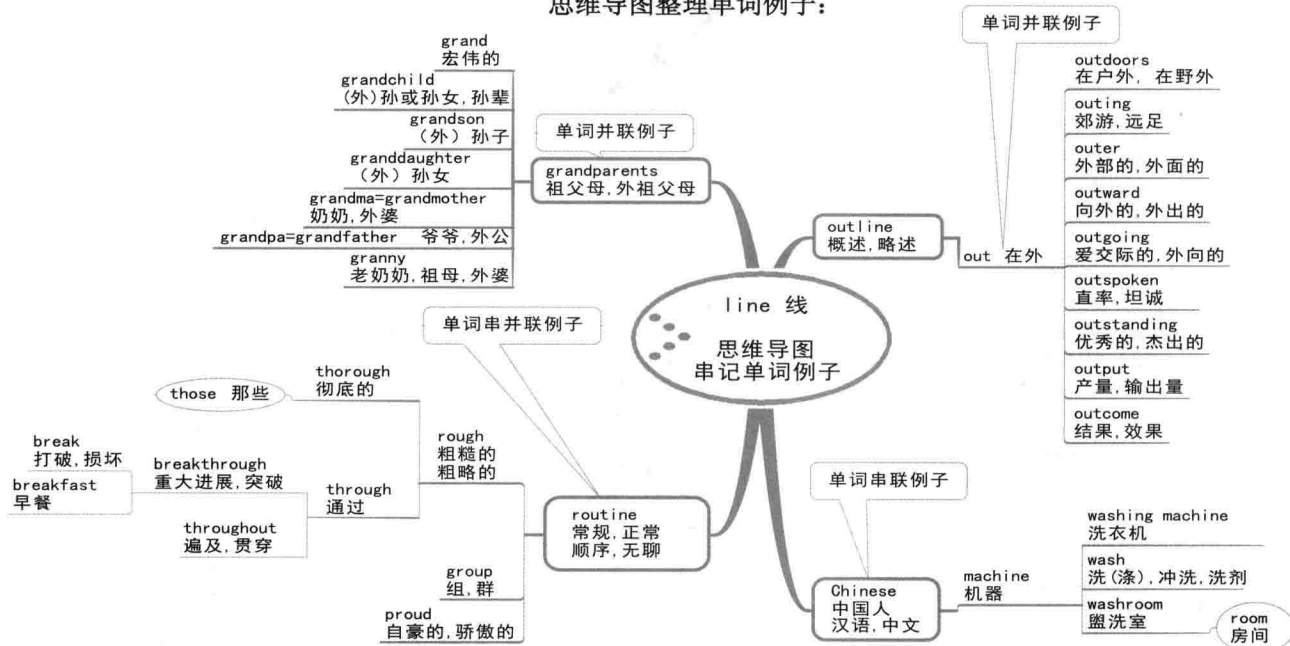
1. 思维导图串记单词

思维导图是一种具有发散结构的图式笔记，它可以把线性的、列表式的内容形象化地展现出来，整体结构就像一颗树一样，树干上写着主题，每根树枝上写着主题发散出来的要点，而树枝上的叶子写着这些要点发散出来的细节。

思维导图中会运用到比较多的图，它本身的发散结构就是一张大图，我们知道，根据左右脑分工理论，图是由右脑进行处理的，所以使用思维导图就相当于启动了你的右脑，右脑是一个超级记忆大脑，启动了右脑，你的记忆效率会提高好几倍甚至几十上百倍。

思维导图有条理性好和层次分明的发散结构，所以使用思维导图也能帮助我们锻炼左脑，可以帮助我们进行理解、记忆和思考。我们平常记单词，都是一个个单独记忆的，这样记忆单词只能死记硬背，很枯燥而且容易忘记，用思维导图这种可视化的笔记工具，我们可以很直观地把拼写类似的单词串在一起，单词变成一串串了，方便我们进行比较记忆。

思维导图整理单词例子：



2. 故事法速记单词

对于一些复杂的单词，用故事法速记是非常高效的，比如pilot 飞行员, pi=屁, lot=很多，串成故事就是飞行员屁很多。

用故事法记单词后，这个故事就是帮助我们回忆起单词的线索，只要花一点点时间去复习，这个单词就牢记不忘了。比如一说到“飞行员”，马上想到“屁很多”，然后想到“pi”和“lot”，接着就能还原出“飞行员”这个单词的拼写是pilot了。

3. 中英文单词复习表

背单词，记很重要，回忆也是相当重要的，我们设计的单词列表就是用来帮助我们回忆单词的，可以测试单词记忆的牢固程度，也可以巩固单词的记忆效果。

4. 单词练一练

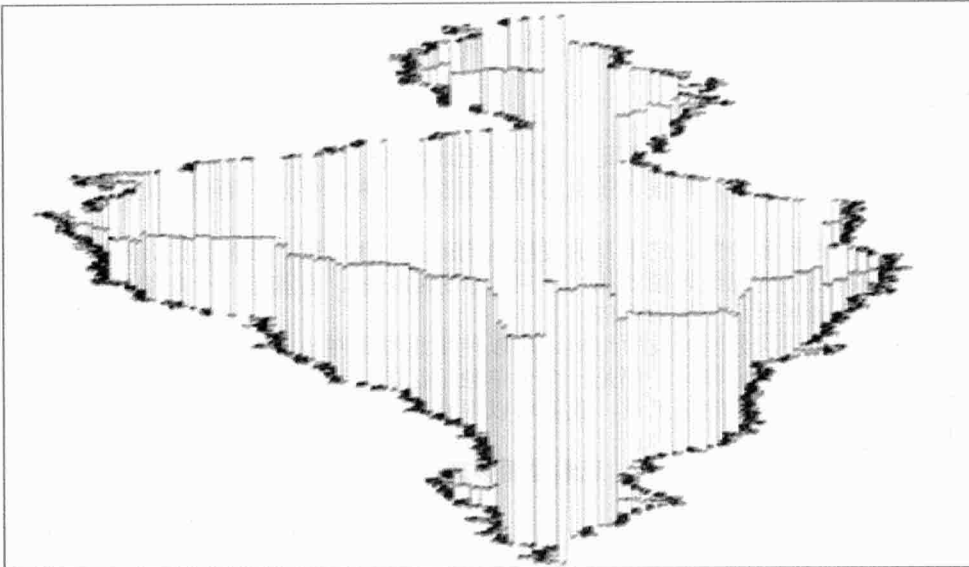
该环节是本书的亮点之一，它集词法、句法及语法于一体，全方位、多角度让读者练习单词，帮助读者增强语感，提高词汇实际运用能力。

二、本书的特点说明

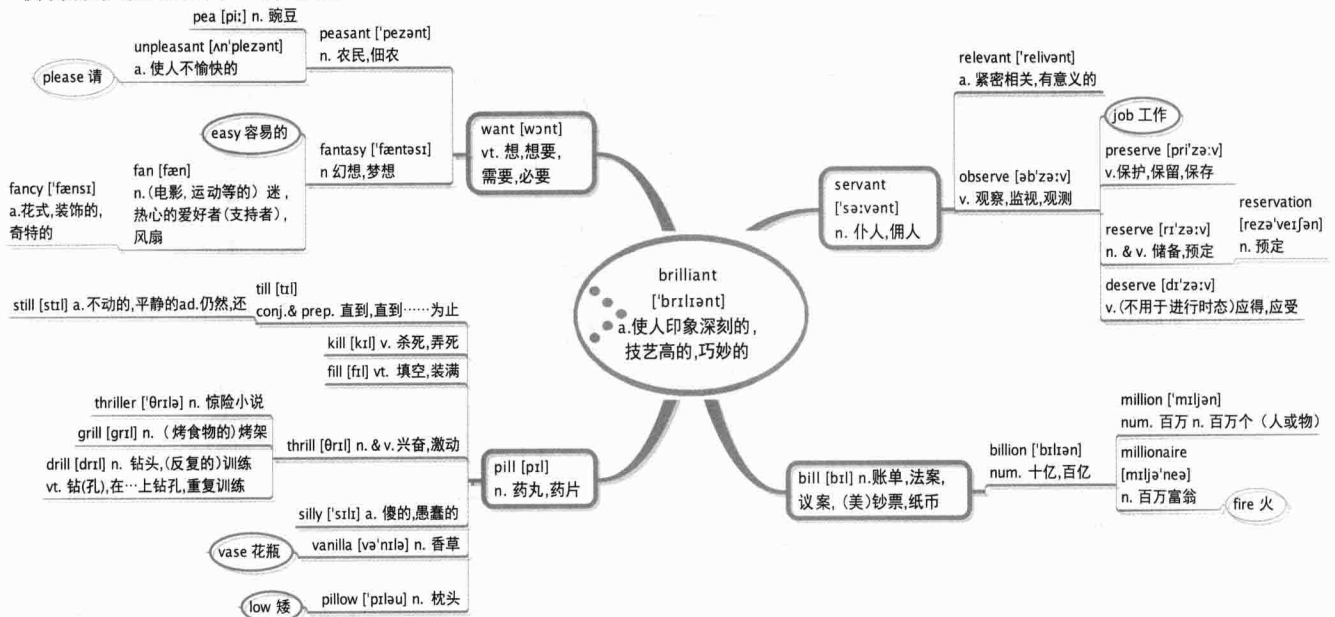
1. 一图串联3500个英语单词

高考必备的3500个英语单词全部串在一张图上，让单词互相联系起来，形成长久记忆。本书就是由下面这张大的单词思维导图拆分出来后的105张小的单词思维导图构成。

3500单词组成的大图



拆分放大后的其中一张小图



2. 按单词拼写归类单词

首先把有相同拼写的单词并联起来，然后按单词的拼写把有相同拼写的单词串联起来。把单词归类在一起，可以大大减少记忆量，同时可以提高记忆效果，做到记一忆三，环环相扣。

3. 以熟带新法速记单词

本书首次把“以熟带新”这种快速记忆方法精髓用到单词记忆上来，真正突破单个单词难记的问题。比如用some和letter这两个单词来记新单词omelette。

4. 故事法速记单词

本书把部分复杂单词用故事法编写出来了，这样可以帮助读者快速记住复杂的单词。

5. 记、忆、练一体，突出高频词

本书不仅仅是单词记忆书，还考虑到读者回忆单词和练习单词，让读者真正掌握高考要求的英语单词，高考的学生有这一本单词书就够了。

6. 拓展记忆新单词功能

本单词书具有非常强的拓展记忆功能，因为每个新单词都能找到跟它最相似的单词，然后通过联想进行快速记忆。

7. 单词背诵计划表

本单词书具有非常详细的单词背诵计划，单词书总共有105张单词思维导图，如果设置为每天4张导图，27天就能全部背诵完成。而且在使用说明中，设置了英语单词背诵计划表，大家可以对单词背诵的进度一目了然，很直观。

三、本书的使用说明

1. 如何阅读本书

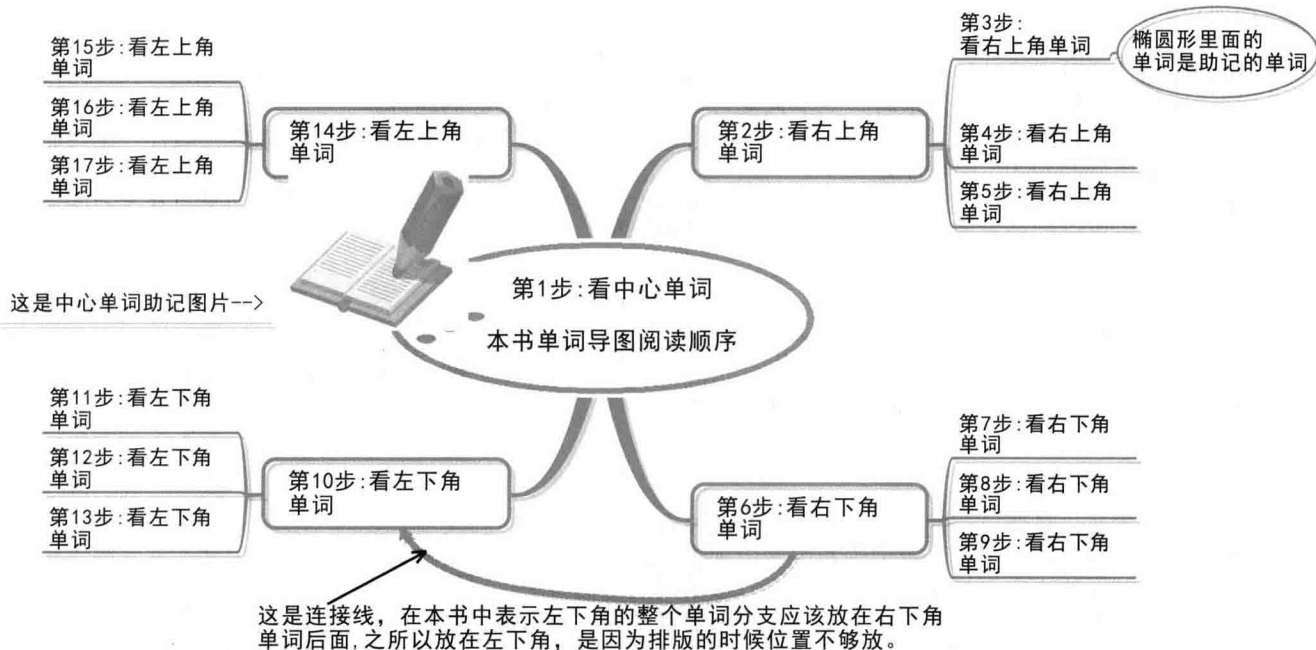
(1) 思维导图应该怎么样看

首先看中心的单词，然后看右上角的第一层单词，看的时候，注意右上角第一层单词拼写跟中心单词之间的关系，以及第一层单词跟它后面单词的关系。

然后按顺时针的顺序看其他分支第一层单词的单词。同样的，注意第一层单词拼写跟中心单词之间的关系，以及第一层单词跟它后面单词的关系。

接着回看右上角分支的单词。

基本顺序就是这样的，要注意的是：一定要关注单词之间的关系，习惯联想式串记单词的模式。



(2) 故事法应该怎么样看

故事法速记单词分两部分，一是单词编码，二是把编码串成小故事辅助记忆。
单词编码的方法：

① 拼音法

所谓拼音法，就是把单词的拼写当做拼音来看，比如：bike中，bi看成“笔”的拼音，ke看成“可”的拼音，还有“re=热、te=特”等等。

有时候会用到拼音的首字母，比如“l=拉、r=扔、b=绑、ex=鹅想、per=胖儿”等等。

② 形象法

所谓形象法，就是把部分字母想象成一种形象，比如s想象成美女，因为美女的身材是s形的，l想象成棍子，因为棍子就是直的，o想象成西瓜，因为它们都是圆形的。

③ 熟悉单词法

所谓熟悉单词法，就是在单词中找到熟悉的单词或单词部分，然后利用熟悉的单词来记新的单词。比如：“genuine 真正的、坦率的”这个单词中，把“ge联想成get、nu联想成nut、ine联想成fine”来进行记忆。

④ 常用符号法

所谓常用符号，就是指用一些常用的、约定俗成的字母来对单词字母进行编码，比如：au=金，因为au是金的化学符号；et=外星人，et是外星人的单词缩写；iv=4，v=5，vi=6，这是罗马数字表示法。

⑤ 谐音法

所谓谐音法，就是用字母的谐音来编码单词，比如：u的发音是you，所以u=you=你。

把编码串成小故事法：

当单词编码完成后，接下来就是把编码后的字词串成一个小故事来加强记忆。比如：bike 自行车，bi=笔，ke=可，串成故事：笔可画自行车。

熟悉了故事法是怎样编写的，那接下来说一下故事法如何用。这里非常重要的一点是：不要硬背故事，而是要用联想和想象的形式来记忆故事，比如：一想到自行车，马上想到“笔可画自行车”的场景，然后再回想到“笔和可”，最后还原成bike。

又比如：omelette 煎蛋饼，一想到煎蛋饼，马上想到“有一些字母的饼”，然后再想到“一些和字母”，接着还原成“some+letter”，最后还原出单词omelette。

2. 如何用好计划

用好计划是背单词成功的关键，所以我们在本书中设置了单词复习的计划。本书总共105张单词思维导图，一天背诵四张单词思维导图，然后有一页单词复习表和一页单词练一练的题目。

建议读者每天花半个小时到一个小时的时间来背诵单词，包括用单词复习表复习和做题。这样一个月就能把高考要求掌握的3500个英语单词记牢。

如果读者时间比较紧，可以花2~3天的时间来完成一天的单词记忆量，当然包括用单词复习表复习和做题，这样2~3个月也可以把高考要求掌握的3500个英语单词记牢。

3. 如何记单词

对于简单的单词，直接记忆，或者联系前后左右的单词一起进行联想记忆，也可以先拼读或听读单词。

对于复杂的单词，结合故事法速记单词，然后回忆巩固，注意不要死记硬背故事，要进行联想和想象，发挥右脑的强大记忆功能。

4. 如何忆单词

复习非常重要，是背单词的关键，没有复习就没有学习。

本书的单词复习表分为英文单词表和中文单词表，读者可以先看英文单词表的单词想中文，遇到想不出来的，在单词前面的小方框打个勾，然后回去看该单词的记忆方法。接着看中文单词表，回忆单词。

同样的，如果单词回忆不起来，就在中文单词前打个勾，然后再去看对应的单词。

除了用单词复习表来复习单词，读者还可以模仿书上的单词思维导图自己重新手绘单词思维导图来进行复习，绘图的时候可以画只有英文单词的思维导图，不写中文；也可以画只有中文的思维导图，不写上英文。

5. 如何练单词

本书单词练一练中的题目都比较经典，是教学经验非常丰富的高级教师编辑而成，所以读者可以认真体会一下相关句子中单词的用法，真正掌握该单词。

额外奉献：

每个读者都有适合自己的方法，如果你习惯传统的拼读法，你可以直接拼读思维导图中的单词。

单词配套有录音，读者可以结合录音来进一步记忆或巩固单词。

读者可以登录一图记网（www.yituji.cn）免费在线记单词、玩单词游戏和免费下载单词速记资料。

英语单词背诵计划表

Day1	Map1	Map2	Map3	Map4
Day2	Map5	Map6	Map7	Map8
Day3	Map9	Map10	Map11	Map12
Day4	Map13	Map14	Map15	Map16
Day5	Map17	Map18	Map19	Map20
Day6	Map21	Map22	Map23	Map24
Day7	Map25	Map26	Map27	Map28
Day8	Map29	Map30	Map31	Map32
Day9	Map33	Map34	Map35	Map36
Day10	Map37	Map38	Map39	Map40
Day11	Map41	Map42	Map43	Map44
Day12	Map45	Map46	Map47	Map48
Day13	Map49	Map50	Map51	Map52
Day14	Map53	Map54	Map55	Map56
Day15	Map57	Map58	Map59	Map60
Day16	Map61	Map62	Map63	Map64
Day17	Map65	Map66	Map67	Map68
Day18	Map69	Map70	Map71	Map72
Day19	Map73	Map74	Map75	Map76
Day20	Map77	Map78	Map79	Map80
Day21	Map81	Map82	Map83	Map84
Day22	Map85	Map86	Map87	Map88
Day23	Map89	Map90	Map91	Map92
Day24	Map93	Map94	Map95	Map96
Day25	Map97	Map98	Map99	Map100
Day26	Map101	Map102	Map103	Map104
Day27	Map105			

使用说明：可以在Map后面空白的地方写上时间，比如：14-3-2，表示2014年3月2日开始背这张导图的单词；还可以继续在空白处写上背单词的体会或总结，比如：good，表示这一张导图的单词背得好，又比如：加油！表示给自己加油，还可以画个笑脸/太阳等，总之，给自己背单词做个计划和总结吧！

Nothing is difficult if you put your heart into it.

世上无难事，只怕有心人。

Let's start to remember words.

Have a try!



目录 Contents

Day1

Map1 line 线	1
Map2 decline 减少	2
Map3 pine 松树	3
Map4 share 分享	4
Day1单词复习表	5
Day1单词练一练	6

Day2

Map5 pen 钢笔	7
Map6 mend 修理	8
Map7 mop 拖把	9
Map8 wet 湿的	10
Day2单词复习表	11
Day2单词练一练	12

Day3

Map9 net 网	13
Map10 Internet 互联网	14
Map11 test 测试	15
Map12 money 猴子	16
Day3单词复习表	17
Day3单词练一练	18

Day4

Map13 telegraph (拍)电报	19
Map14 graph 图表	20
Map15 rice 米饭	21
Map16 curious 好奇的	22
Day4单词复习表	23
Day4单词练一练	24

Day5

Map17 participate 参加	25
Map18 concentrate 聚精会神	26
Map19 late 迟的	27
Map20 create 创造	28
Day5单词复习表	29
Day5单词练一练	30

Day6

Map21 picture 图片	31
Map22 departure 离开	32
Map23 picnic 野餐	33
Map24 pull 拉力	34
Day6单词复习表	35
Day6单词练一练	36

Day7

Map25 communicate 交际	37
Map26 novel 小说	38
Map27 packet 小包裹	39
Map28 adore 热爱	40
Day7单词复习表	41
Day7单词练一练	42



目录 Contents

Day8

Map29 forbid 禁止	43
Map30 characteristic 典型的	44
Map31 similar 相似的	45
Map32 dive 跳水	46
Day8单词复习表	47
Day8单词练一练	48

Day9

Map33 dioxide 二氧化碳	49
Map34 correct 改正	50
Map35 dance 跳舞	51
Map36 social 社会的	52
Day9单词复习表	53
Day9单词练一练	54

Day10

Map37 useless 无用的	55
Map38 essay 散文	56
Map39 even 甚至	57
Map40 mat 垫子	58
Day10单词复习表	59
Day10单词练一练	60

Day11

Map41 toast 烤	61
Map42 but 但是	62
Map43 dictation 听写	63
Map44 construction 建造	64
Day11单词复习表	65
Day11单词练一练	66

Day12

Map45 lot 许多	67
Map46 visual 视力的	68
Map47 support 支持	69
Map48 able 能够	70
Day12单词复习表	71
Day12单词练一练	72

Day13

Map49 unknown 不知道的	73
Map50 escape 逃跑	74
Map51 common 普通	75
Map52 woolen 羊毛的	76
Day13单词复习表	77
Day13单词练一练	78

Day14

Map53 arbitrary 独裁的	79
Map54 cellar 地窖	80
Map55 cell 细胞	81
Map56 phone 打电话	82
Day14单词复习表	83
Day14单词练一练	84



目录 Contents

Day15

Map57 sleep 睡觉	85
Map58 guarantee 保证	86
Map59 brilliant 使人印象深刻的	87
Map60 ring 铃声	88
Day15单词复习表	89
Day15单词练一练	90

Day16

Map61 being 物	91
Map62 reading 阅读	92
Map63 bookshelf 书架	93
Map64 purchase 购买	94
Day16单词复习表	95
Day16单词练一练	96

Day17

Map65 brochure 资料手册	97
Map66 accuracy 准确	98
Map67 sceptical 怀疑的	99
Map68 our 我们的	100
Day17单词复习表	101
Day17单词练一练	102

Day18

Map69 fourteen 十四	103
Map70 chemistry 化学	104
Map71 technique 技术	105
Map72 spear 矛	106
Day18单词复习表	107
Day18单词练一练	108

Day19

Map73 avenue 大道	109
Map74 cave 洞穴	110
Map75 badminton 羽毛球	111
Map76 cathedral 大教堂	112
Day19单词复习表	113
Day19单词练一练	114

Day20

Map77 salary 薪金	115
Map78 public 公共	116
Map79 goldfish 金鱼	117
Map80 captain 船长	118
Day20单词复习表	119
Day20单词练一练	120

Day21

Map81 again 再一次	121
Map82 hardworking 努力工作的	122
Map83 locust 蝗虫	123
Map84 comment 评论	124
Day21单词复习表	125
Day21单词练一练	126



目录 Contents

Day22

Map85 litter 乱丢杂物	127
Map86 it 它	128
Map87 thunder 雷声	129
Map88 age 年龄	130
Day22单词复习表	131
Day22单词练一练	132

Day23

Map89 range 变化	133
Map90 land 陆地	134
Map91 brand 品牌	135
Map92 success 成功	136
Day23单词复习表	137
Day23单词练一练	138

Day24

Map93 unless 除非	139
Map94 mankind 人类	140
Map95 man 男人	141
Map96 strawberry 草莓	142
Day24单词复习表	143
Day24单词练一练	144

Day25

Map97 offence 犯罪	145
Map98 treatment 治疗	146
Map99 surround 围绕	147
Map100 rude 粗鲁的	148
Day25单词复习表	149
Day25单词练一练	150

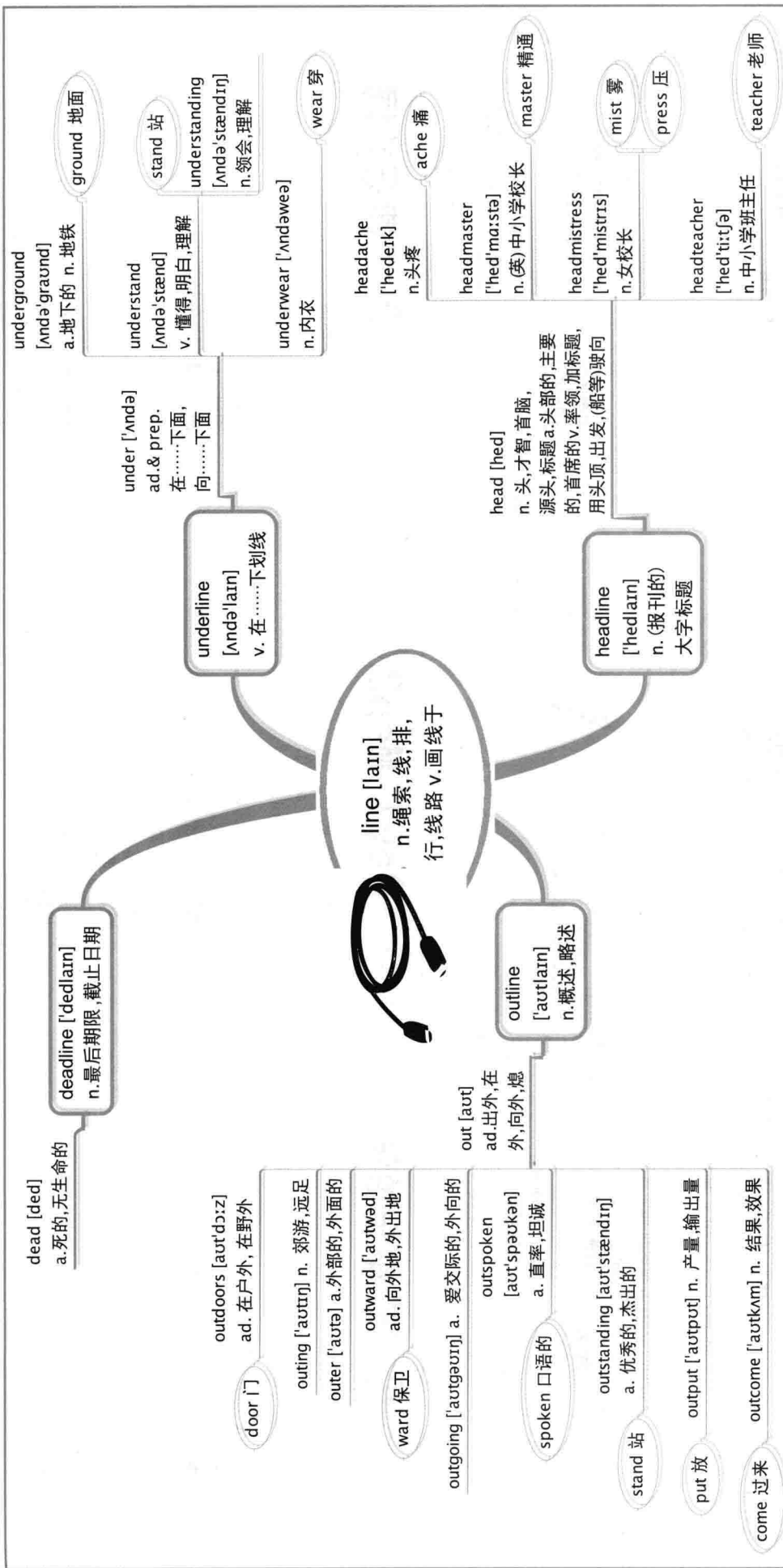
Day26

Map101 ward 保卫	151
Map102 attach 把.....固定	152
Map103 merchant 商业的	153
Map104 air 空气	154
Day26单词复习表	155
Day26单词练一练	156

Day27

Map105 agent 代理人	157
Day27单词复习表及练一练	158

单词练一练答案	159
高考高频词	164



网状式串记单词

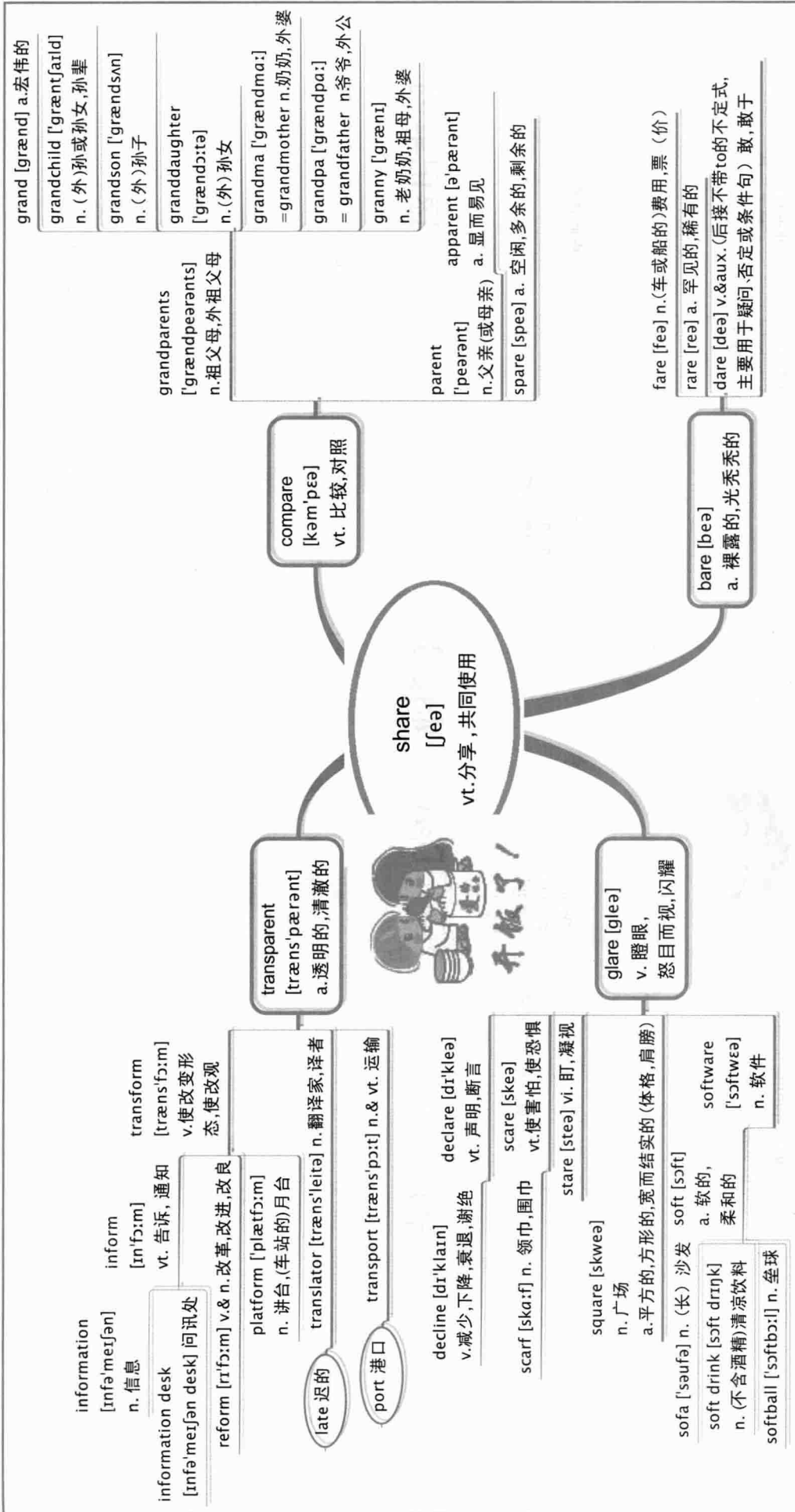
outspoken 直率
编码: out=外面, spoken=口语的
故事: 外面口语很好的人很直率。
outgoing 爱交际的
编码: out=外面, going=正在走
故事: 外面正在走的人是爱交际的。
outer 外部的
编码: out=外面, er=儿
故事: 外面的儿子在房子外部的。

Day1 Map1

headmistress 女校长
编码: head=头, mi=s=秘书, tr=树, e=鹅, ss=两个美女
故事: 头发很长的秘书在树上遇到鹅和两个美女在谈论女校长的事情。
underline 在.....下划线
编码: under=在下面, line=线
故事: 在下面的划线就是在.....下划线。
deadline 最后期限
编码: dead=死的, line=线
故事: 死的线引申为最后期限。

故事法速记单词

headline 大字标题
编码: head=头, line=线
故事: 头部位置用线条标示出大字标题。
outline 概述
编码: out=外面, line=线条
故事: 外面的线条上写着概述。
under 在.....下面
编码: un=晕, de=的, r=人
故事: 晕的人在下面。



网状式串记单词

Day1 Map4

故事法速记单词

transparent 透明的
 编码: t=他, ran=跑, s=美女, parent=父母
 故事: 他跑向美女的父母, 要送他们一透明的玻璃。

spare 空闲的
 编码: s=美女, pa=怕, re=热
 故事: 空闲的美女怕热。

declare 声明
 编码: de=大鹅, c=菜, la=辣, re=热
 故事: 大鹅发声明说, 菜太辣太热了。

scarf 领巾, 围巾
 编码: s=美女, car=汽车, f=发
 故事: 美女在汽车上发围巾。

reform 改革
 编码: re=热, for=为了, m=门
 故事: 很热, 为了改革, 一直站门边。

platform 讲台
 编码: pl=漂亮, at=在, for=为了, m=门
 故事: 漂亮的站在讲台上, 是为了讲解门的知识。