



# 围棋阶梯练习

# 启蒙



WEIQI JIETI LIANXI  
QIMENG

吕睿超 主编

 河南科学技术出版社



编委会名单

主 编：吕睿超

副主编：冯 伟      王云涛      王 坤

编 委：马 望      方 栋      时 毅

赵 琪      赵 炎

### 图书在版编目(CIP)数据

围棋阶梯练习.启蒙/吕睿超主编.—郑州：河南科学技术出版社，  
2014.1

ISBN 978-7-5349-6622-4

I.①围… II.①吕… III.①围棋-基本知识 IV.①G891.3

中国版本图书馆CIP数据核字（2013）第244857号

---

出版发行：河南科学技术出版社

地址：郑州市经五路66号      邮编：450002

电话：(0371) 65737028

网址：www.hnstp.cn

策划编辑：董 涛

责任编辑：董 涛

责任校对：柯 姣

封面设计：张 伟

责任印制：张艳芳

印 刷：河南省瑞光印务股份有限公司

经 销：全国新华书店

幅面尺寸：170 mm × 240 mm      印张：22.75      字数：250千字

版 次：2014年1月第1版      2014年1月第1次印刷

定 价：26.00元

---

如发现印、装质量问题，影响阅读，请与出版社联系。

# 目录

第1部分 棋子的生与死	5
第2部分 吃子方法	125
第3部分 基础死活	275
答案	293

围棋阶梯练习·启蒙

吕睿超 主编

河南科学技术出版社

· 郑州 ·

编委会名单

主 编：吕睿超

副主编：冯 伟 王云涛 王 坤

编 委：马 望 方 栋 时 毅

赵 琪 赵 炎

### 图书在版编目(CIP)数据

围棋阶梯练习.启蒙/吕睿超主编.—郑州：河南科学技术出版社，  
2014.1

ISBN 978-7-5349-6622-4

I.①围… II.①吕… III.①围棋-基本知识 IV.①G891.3

中国版本图书馆CIP数据核字(2013)第244857号

---

出版发行：河南科学技术出版社

地址：郑州市经五路66号 邮编：450002

电话：(0371) 65737028

网址：www.hnstp.cn

策划编辑：董 涛

责任编辑：董 涛

责任校对：柯 姣

封面设计：张 伟

责任印制：张艳芳

印 刷：河南省瑞光印务股份有限公司

经 销：全国新华书店

幅面尺寸：170 mm × 240 mm 印张：22.75 字数：250千字

版 次：2014年1月第1版 2014年1月第1次印刷

定 价：26.00元

---

如发现印、装质量问题，影响阅读，请与出版社联系。

# 目录

第1部分 棋子的生与死	5
第2部分 吃子方法	125
第3部分 基础死活	275
答案	293



# 第一部分

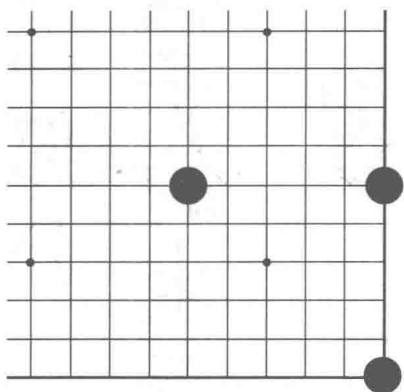
## 棋子的生与死



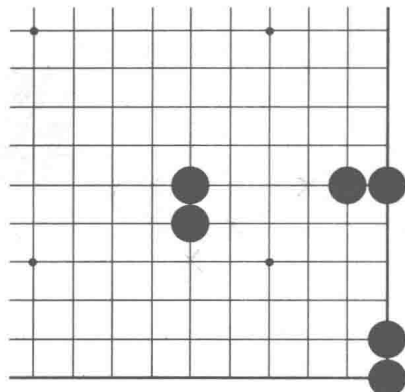
本部分内容主要是让学习者对「气」达到一定程度的理解和认识。掌握「断和连接」的基本技巧和方法，理解「棋从断处生」这句话的意义。正确区分棋筋与废子，注意吃子要吃棋筋，不要吃废子。



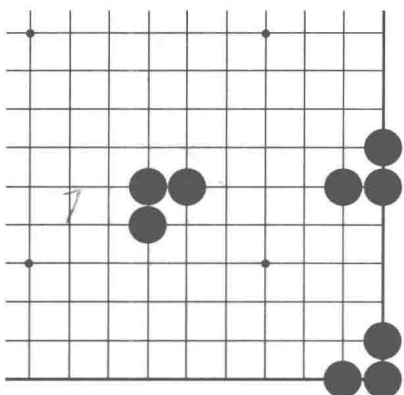
1. 数一数黑棋有几口气，并用×在棋图上标出来。



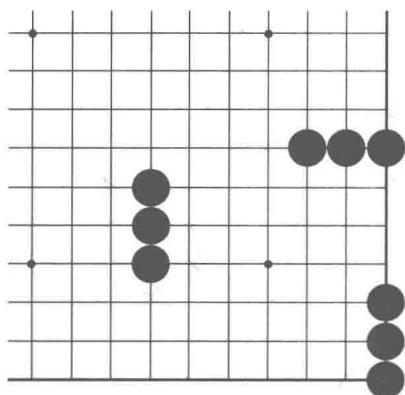
题1-1



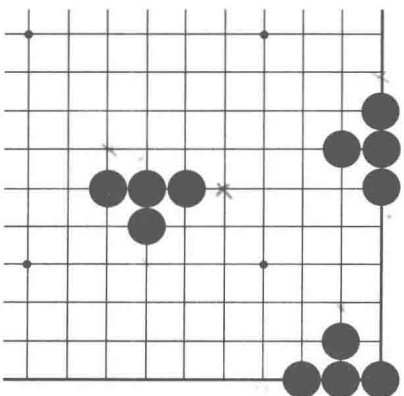
题1-2



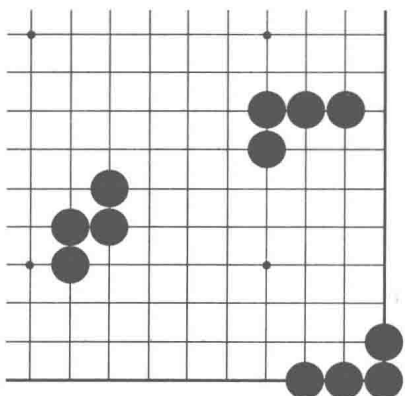
题1-3



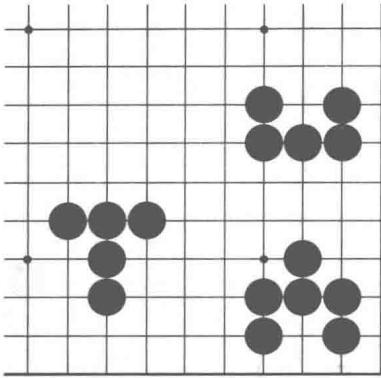
题1-4



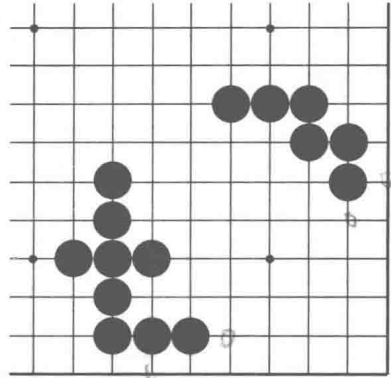
题1-5



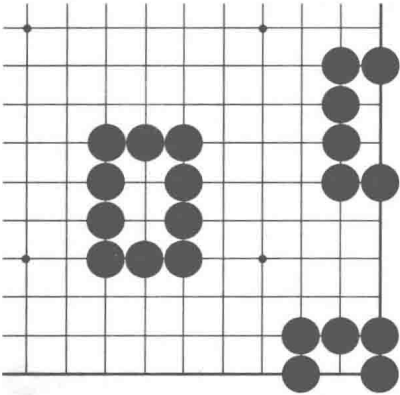
题1-6



题1-7

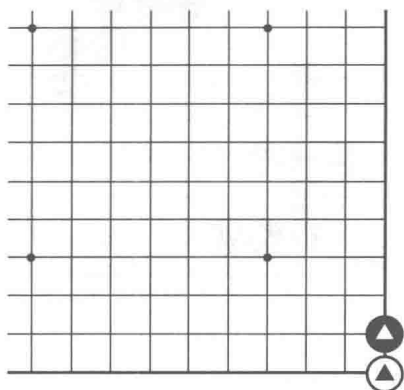


题1-8

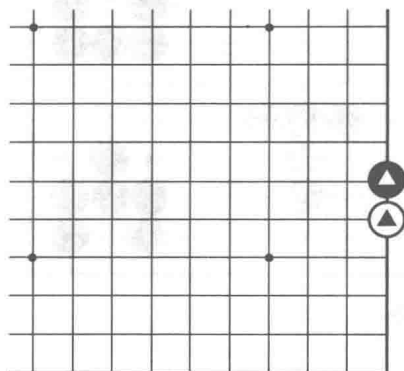


题1-9

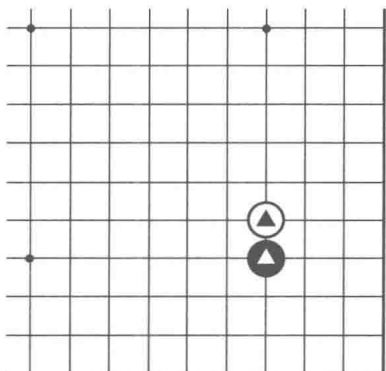
2. 数一数带△的子各有几口气，并在图上标出来（用×代表黑棋的气，□代表白棋的气，◎代表共同的气）。



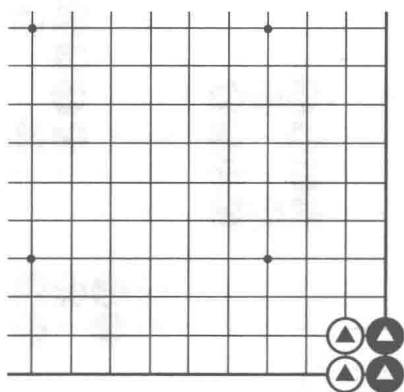
题1-10



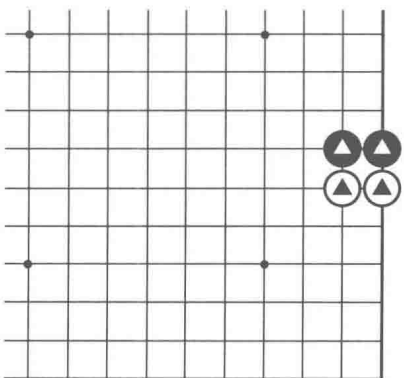
题1-11



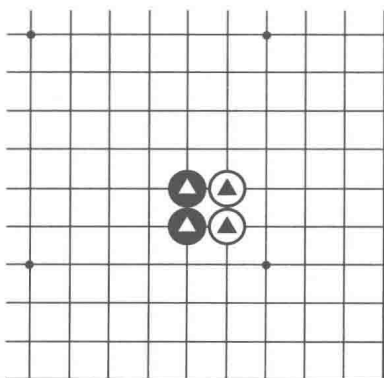
题1-12



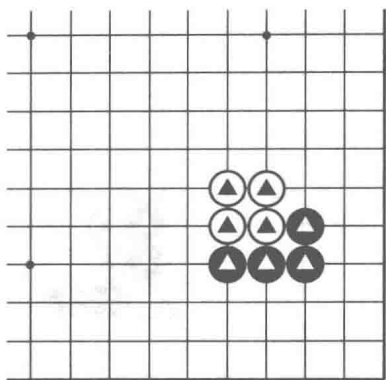
题1-13



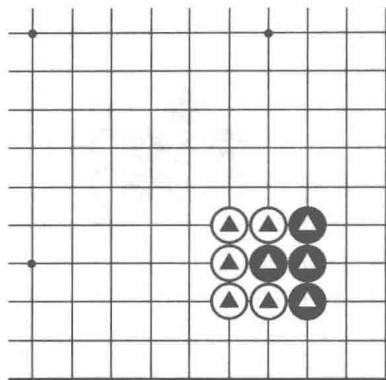
题1-14



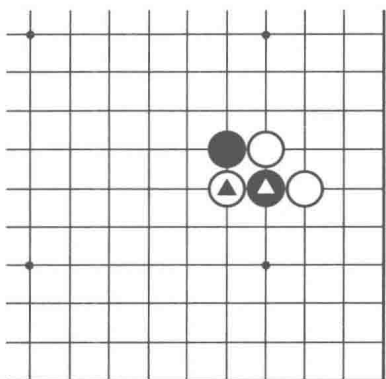
题1-15



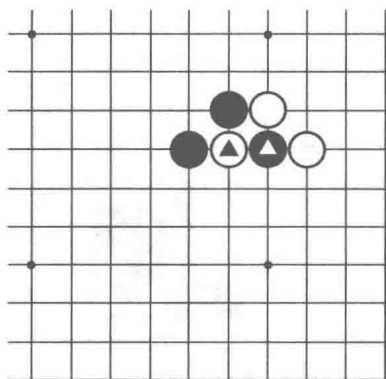
题1-16



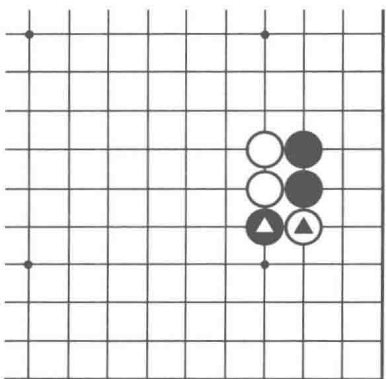
题1-17



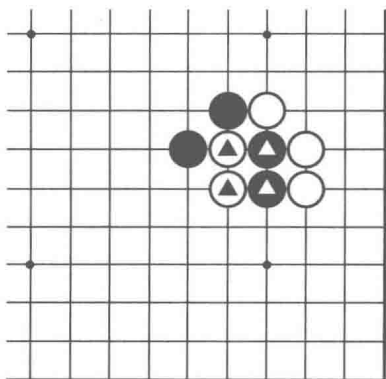
题1-18



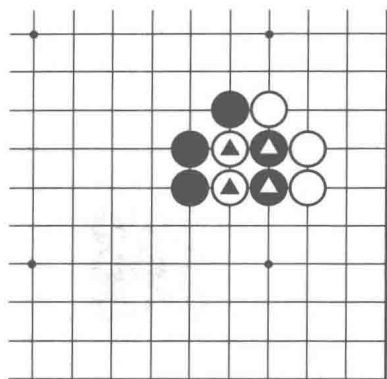
题1-19



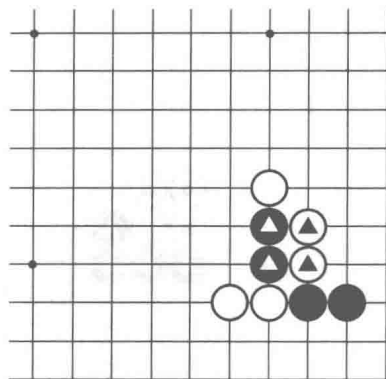
题1-20



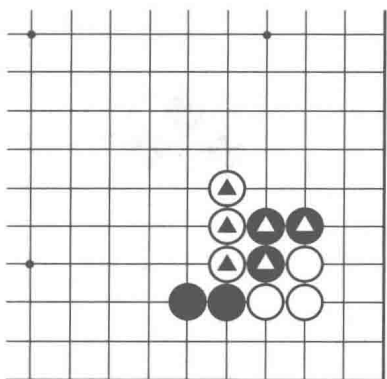
题1-21



题1-22

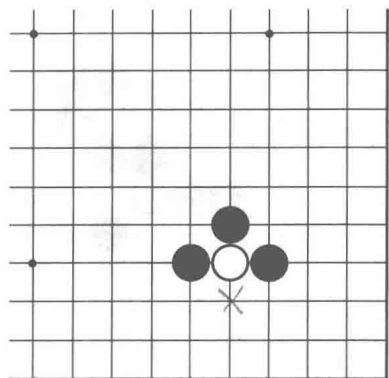


题1-23

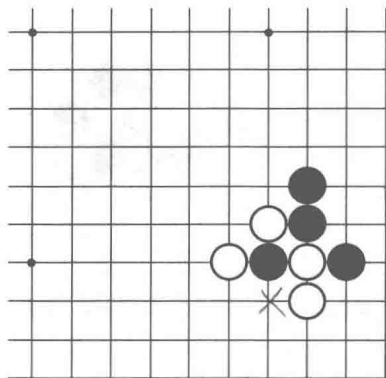


题1-24

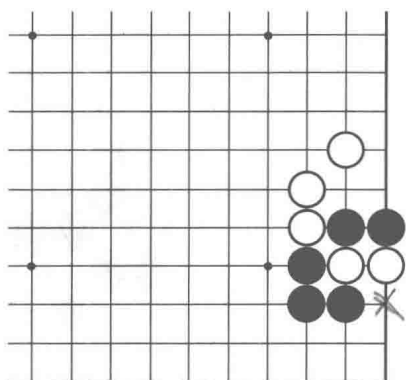
3. 用×标记出被打吃的子。



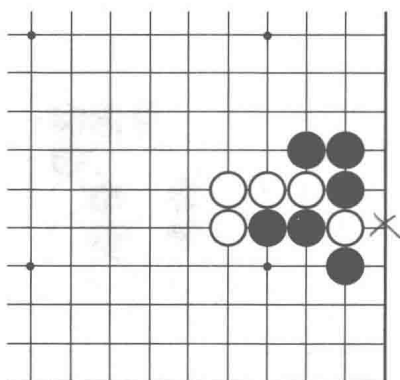
题1-25



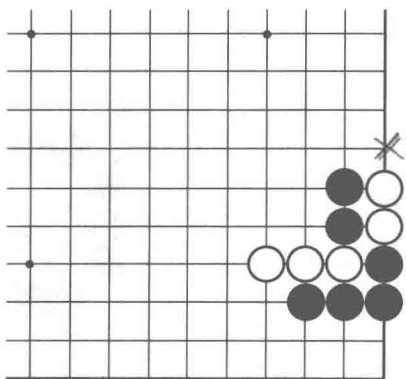
题1-26



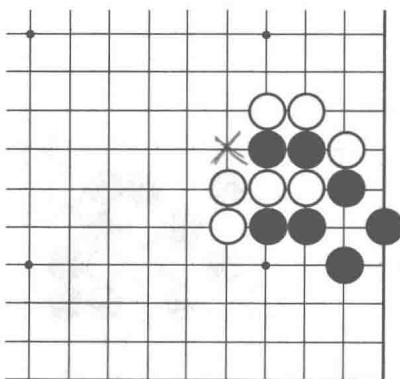
题1-27



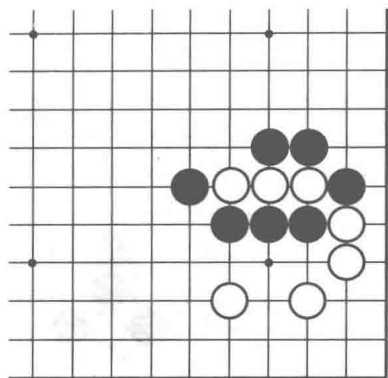
题1-28



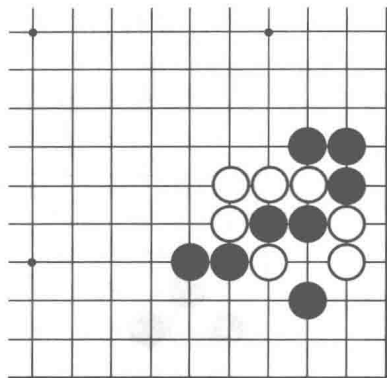
题1-29



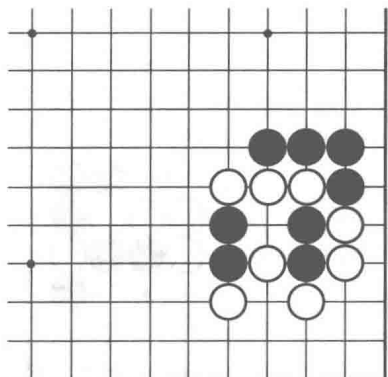
题1-30



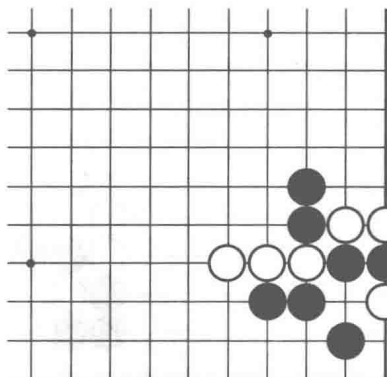
题1-31



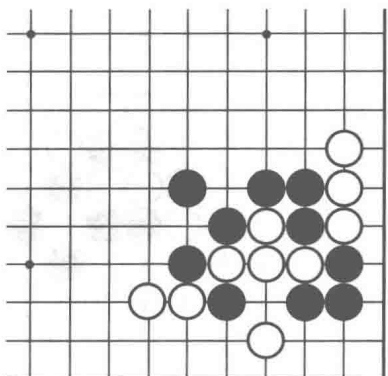
题1-32



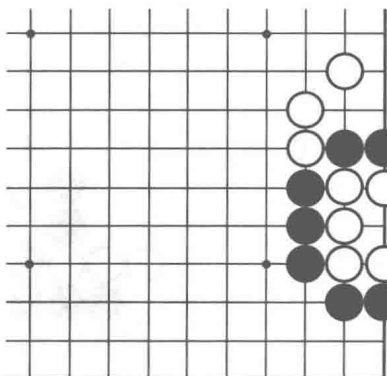
题1-33



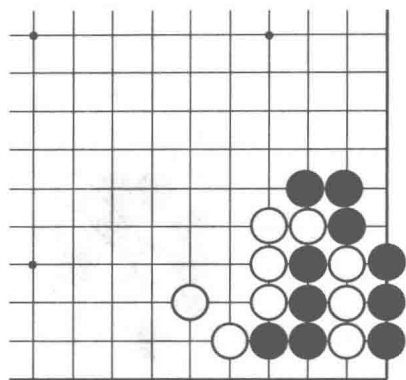
题1-34



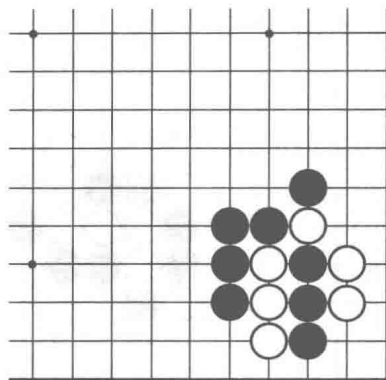
题1-35



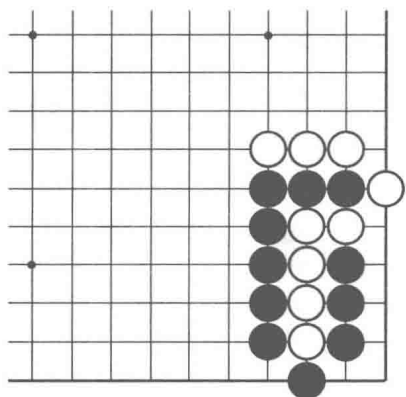
题1-36



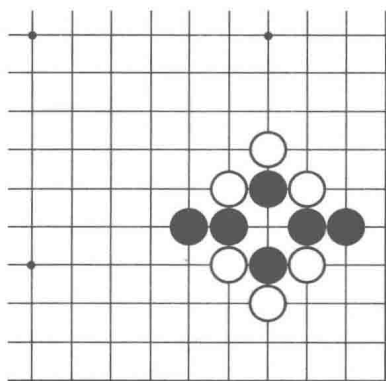
题1-37



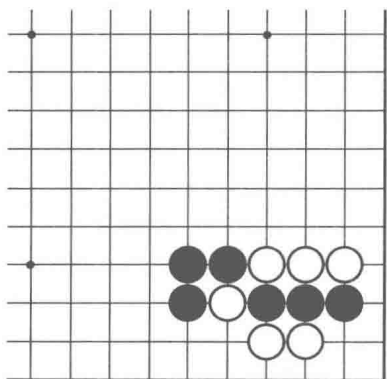
题1-38



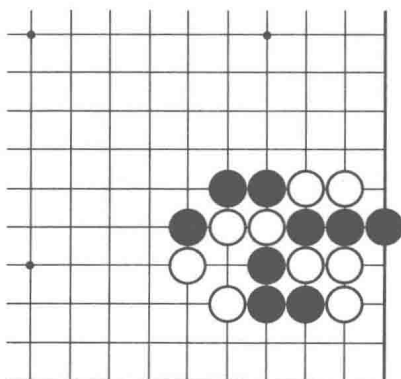
题1-39



题1-40

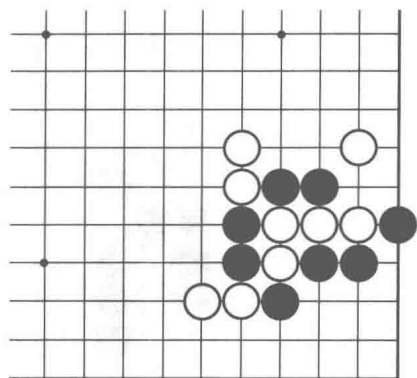


题1-41

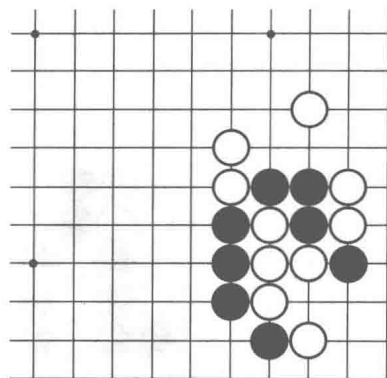


题1-42





题1-43



题1-44