

李秀英

# 阶梯数学

综合  
2~3岁

李秀英 / 主编



李秀英阶梯数学

# 综合



李秀英/主编



## 图书在版编目(CIP)数据

李秀英阶梯数学. 2~3岁 / 李秀英著. — 石家庄:  
河北少年儿童出版社, 2014.1  
ISBN 978-7-5376-6854-5

I. ①李… II. ①李… III. ①数学课—学前教育—教  
学参考资料 IV. ①G613.4

中国版本图书馆CIP数据核字(2013)第277796号

### 李秀英阶梯数学·2~3岁

主 编: 李秀英  
编 写: 方 蕾  
策划监制: 戴 用 贺文平  
责任编辑: 吴 倩  
特约编辑: 张丽静 郑朋娜  
内文插图: 蓝色梦境工作室 洪立佳 崔峥嵘  
美术编辑: 陈 晴 王艳霞 王 娟  
出 版: 河北出版传媒集团  
河北少年儿童出版社  
地 址: 石家庄市中华南大街172号泰丰大厦 050051  
发 行: 全国新华书店  
印 刷: 北京画中画印刷有限公司  
开 本: 889×1194 1/16  
印 张: 13.75  
版 次: 2014年6月第1版  
印 次: 2014年6月第1次印刷  
书 号: ISBN 978-7-5376-6854-5  
定 价: 56.00元(全四册)

如有印装质量问题影响阅读, 请直接与北斗童书馆联系调换。  
北斗童书馆读者热线: 13661118964





# 李秀英阶梯数学

《李秀英阶梯数学》是著名脑开发研究专家李秀英根据1~7岁儿童生理、心理的特征和认知水平，以《幼儿园教育指导纲要》为准则编写的低幼益智类数学丛书。本书通过阶段性的、系统性的数学知识学习，训练儿童的数学思维能力，激发儿童对数学的兴趣。


本书以思维过程为主线，以数学知识为载体，包含了数字、图形、空间、比较、分类、逻辑思维等综合练习，富有童趣，内容丰富，形式多样，易于操作。全套书共三十册，即1~2岁（全四册）、2~3岁（全四册）、3~4岁（全五册）、4~5岁（全五册）、5~6岁（全六册）、6~7岁（全六册）。

★本系列图书包含了适合幼儿各个年龄阶段的数学内容，每一年龄段的学习内容都分为四至六阶。学习内容循序渐进，学习难度逐级加深。

★本系列图书包含了丰富有趣的练习形式，画线和涂颜色是幼儿学习的基本内容；迷宫、找不同等游戏和醒目的图画可以培养孩子的想象力和创造力，并且为学习增添很多趣味。

★单本练习可通过各种有趣的内容和游戏，学习幼儿园和小学一年级的数学课程；综合练习可复习单册所学的内容，在孩子上学之前打下必要的数学基础。





哪个少 .....	2	数字“4”的朋友 .....	14	按形状涂色 .....	29
帮雪人找朋友 .....	3	按数量涂色 .....	15	找出不一样的图案 .....	30
数字“2”的朋友都有谁 ..	4	数汽车 .....	16	数一数 .....	31
比大小 .....	5	找印章 .....	17	数小鱼 .....	32
数字“3”的朋友都有谁 ..	6	小 船 .....	18	上 班 .....	33
找一找，涂一涂 .....	7	屋里屋外 .....	19	涂色游戏 .....	34
比较多少 .....	8	排顺序 .....	20	去掉多余的物品 .....	35
挂窗花 .....	9	判断多少 .....	21	找正确的数字 .....	36
面包圈 .....	10	数字“5”的朋友 .....	22	找相同 .....	37
找一找，涂一涂 .....	11	钓 鱼 .....	23	按小圆点涂色(一) .....	38
找路牌 .....	12	糖果连线 .....	24	数贝壳 .....	39
轮 船 .....	13	圈出圆形 .....	25	图形找朋友 .....	40
		找不同(一) .....	26	找不同(二) .....	41
		有趣的叶子 .....	27	找椅子 .....	42
		小楼房 .....	28	按小圆点涂色(二) .....	43



找相同图案 .....	44	找数字 .....	59	三角形, 变变变 .....	74
蝴蝶找花 .....	45	识别形状 .....	60	连点成图 .....	75
小桶上的图形 .....	46	好朋友, 手拉手 .....	61	打补丁 .....	76
涂气球 .....	47	取饼干 .....	62	找相同的排列(二) .....	77
找不同(三) .....	48	涂方格 .....	63	圈数字 .....	78
画圆圈 .....	49	小梯子 .....	64	走迷宫 .....	79
按图涂色 .....	50	制作点卡 .....	65	找杯子 .....	80
在游泳池里 .....	51	找蘑菇 .....	66	找图形 .....	81
数字洞 .....	52	谁最粗 .....	67		
比长短 .....	53	按顺序连一连 .....	68		
胖小熊在哪里 .....	54	配一配, 连一连 .....	69		
玩具归位 .....	55	找相同图案 .....	70		
找正确数字 .....	56	去掉多余的 .....	71		
找不同(四) .....	57	找相同的排列(一) .....	72		
按规律排序 .....	58	走一走 .....	73		



# 我的学习单

小朋友在使用本书的时候，可以记录下自己的学习过程。

“数字·数量”篇：

“比较·分类”篇：

“图形·空间”篇：

“综合”篇：




姓名：\_\_\_\_\_

记录的日期是：\_\_\_\_\_年\_\_\_\_\_月\_\_\_\_\_日



# 哪个少

根据示例，将每组中数量较少的物品用笔圈出来。





# 帮雪人找朋友

请用连线的方法，把戴相同围巾的雪人连起来。





# 数字“2”的朋友都有谁


画面中哪些物品的数量是“2”？请你数一数，把它们用笔圈出来。





## 比大小

按照示例，找出每组图中大一点儿的物品，在它的下面画“○”。





# 数字“3”的朋友都有谁

画面中哪些物品的数量是“3”？请你数一数，把它们用笔圈出来。





# 找一找，涂一涂







请你给鱼缸里的小乌龟涂上颜色，再把鱼缸外的小乌龟用笔圈出来。






# 比较多少

每一组图片中，哪边的物品比较多，请在多的那幅图旁边的括号里打“√”。

 <input type="checkbox"/>	 <input type="checkbox"/>
 <input type="checkbox"/>	 <input type="checkbox"/>
 <input type="checkbox"/>	 <input type="checkbox"/>





# 挂窗花

观察这些窗花是什么颜色的，用相同颜色的笔描线，把它们挂起来。



# 面包圈

这么多好吃的面包圈。找一找哪种图案的面包圈最多，在小图中把它用笔圈出来。





# 找一找，涂一涂

请给有“○”图案的方格涂上颜色，看看你发现了什么！

