

平面设计与制作

含DVD

全彩印刷

- 50个AI格式矢量素材
- 60个EPS格式素材
- 84个典型实例
- 92个视频教学录像
- 超值赠送CMYK色谱手册和色谱表
- 由浅入深地剖析了平面设计制作流程和Illustrator的各项功能

突破平面

李金蓉 / 编著

Illustrator CC

设计与制作深度剖析

清华大学出版社



平面设计与制作



李金蓉 / 编著

# Illustrator CC

## 设计与制作深度剖析

清华大学出版社  
北京

## 内 容 简 介

本书采用从设计欣赏到软件功能讲解、再到案例制作的渐进过程，将Illustrator功能与平面设计实践紧密结合。书中通过84个典型实例和17个拓展练习教学视频，由浅入深地剖析了平面设计制作流程和Illustrator的各项功能，其中既有绘图、封套、符号、网格、效果、3D等Illustrator功能学习型实例；也有UI、VI、POP、封面、海报、包装、插画、动漫、动画、CG等设计项目实战案例。本书技法全面、案例经典，具有较强的针对性和实用性。读者在动手实践的过程中可以轻松掌握软件使用技巧，了解设计项目的制作流程，充分体验Illustrator学习和使用乐趣，真正做到学以致用。

本书适合广大Illustrator爱好者，以及从事广告设计、平面创意、包装设计、插画设计、网页设计、动画设计人员学习参考，亦可作为高等院校相关专业的教材。

本书封面贴有清华大学出版社防伪标签，无标签者不得销售。  
版权所有，侵权必究。侵权举报电话：010-62782989 13701121933

### 图书在版编目（CIP）数据

突破平面Illustrator CC设计与制作深度剖析/李金蓉 编著. —北京：清华大学出版社，2015  
（平面设计与制作）  
ISBN 978-7-302-37920-1

I. ①突… II. ①李… III. ①图形软件 IV. ①TP391.41

中国版本图书馆CIP数据核字（2014）第204987号


责任编辑：陈绿春  
封面设计：潘国文  
责任校对：胡伟民  
责任印制：杨 艳

出版发行：清华大学出版社

网 址：<http://www.tup.com.cn>，<http://www.wqbook.com>  
地 址：北京清华大学学研大厦A座 邮 编：100084  
社 总 机：010-62770175 邮 购：010-62786544  
投稿与读者服务：010-62776969，[c-service@tup.tsinghua.edu.cn](mailto:c-service@tup.tsinghua.edu.cn)  
质量反馈：010-62772015，[zhiliang@tup.tsinghua.edu.cn](mailto:zhiliang@tup.tsinghua.edu.cn)

印 刷 者：北京鑫丰华彩印有限公司  
装 订 者：北京市密云县京文制本装订厂  
经 销：全国新华书店  
开 本：203mm×260mm 印 张：16.5 插 页：8 字 数：495千字  
（附DVD1张）  
版 次：2015年3月第1版 印 次：2015年3月第1次印刷  
印 数：1~3500  
定 价：68.00元





15.10

## 超写实人物

技术难度：★★★★★

难易程度


本例展示了一位超写实人物肖像的创作过程。作者利用Photoshop中强大的图层和蒙版功能，结合精细的笔刷和选区工具，对人物肖像进行了细致的修饰和润色，使其呈现出一种近乎完美的超写实效果。整个创作过程注重光影的过渡和色彩的协调，力求达到一种逼真的视觉冲击力。



15.1 折叠彩条字  
技术难度：★★★★ 自学进阶

案例描述：本案例使用 Illustrator 工具制作文字图形，通过色彩搭配，第一制作出立体效果，其中涉及复制和图层剪裁，讲解重点在于如何多次复制并调整，最终完成彩色折叠条字的印刷设计。

8.11 混合拓展练习：弹簧字



15.2 炫彩3D字




8.7 混合实例：线状特效字



8.6 混合实例：混合例字的编辑技巧







## 15.7

## 手机外壳设计

技术难度：★★★★★ 记专业级

实例描述：本实例使用圆角矩形工具、钢笔工具和多边形工具绘制手机外壳图形，通过复制与位移对图形进行分割、挖空、合并等操作。通过蒙版对手机屏幕进行遮盖，以显示出手机的屏幕。





### 15.9 唯美风格插画

技术难度：★★★★★ 超专业级

案例描述：本案例使用位图原像作为素材，导入到Illustrator中，用丰富的图形对人物及背景进行装饰。画面构图生动，色彩艳丽，整体呈现出插画的美感。涉及的功能主要有扭曲工具和色阶，改变图案填充和文本的颜色，增加渐变风格视觉效果，最后通过蒙版对图案进行遮盖等。



## 15.6 包装设计

技术难度：★★★★☆ 超专业级

**实例描述** 本实例在绘制瓶贴时使用了缩放效果、收缩和膨胀效果、扩展外观等命令。制作边缘时，载入了调整液中的样本，并对样本进行色相转换，使其能符合瓶贴的整体色系，同时也增强装饰性。



### 3.5 图形组合实例·爱心图形



### 3.6 图形组合实例·眼镜图形



### 3.7 图形组合实例·太极图



## 10.8 包装设计实例·制作包装盒







12.10

### 插画设计实例：圆环的演绎

技术难度：★★★★☆ 专业级

案例描述：本案例的特点是可以通过创建大量相同的图形（符号实例），其缺点是各个符号实例的变形不太大。本实例学习怎样运用组合模式，让符号的色彩和图形变得非常丰富。



6.11 服装设计实例：绘制时尚女装


### 卡通角色



13.10 卡通角色设计：绘制一组卡通角色



12.9 鞋类设计实例：绘制高跟鞋



6.12 插画设计实例：绘制抽象图形



微小的幸福就在身边，容易满足就是天堂。

Tiny happiness is around you.  
Being easily contented makes your life in heaven.



微小的幸福就在身边，容易满足就是天堂。

Tiny happiness is around you.  
Being easily contented makes your life in heaven.



微小的幸福就在身边，容易满足就是天堂。

Tiny happiness is around you.  
Being easily contented makes your life in heaven.

## 4.10 模版绘图实例：大嘴光盘设计

技术难度：★★★★☆ 专业级

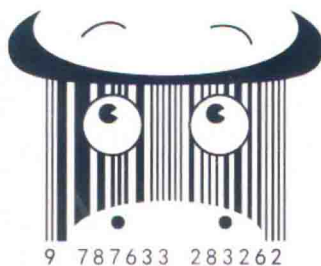
实例描述：使用钢笔工具绘制图形，通过“高级查找器”对图形进行分割，制作多版多件的光盘模板。

插画·特效字·纹理质感·UI·包装·动漫·封面·海报·POP·写实效果·名片·吉祥物


### 7.8 剪切蒙版实例：制作海报



### 4.11 编辑路径实例：条码灵感




### 4.12 编辑路径实例：交错式对象图



### 12.8 自定义画笔实例：彩虹字







### 9.12 UI设计实例：可爱的纽扣图标

技术难度：★★★★☆ 创意难度：★★★★☆

Cabin Cola

www.cabincola11.com



### 10.7 3D效果实例：制作3D可乐瓶

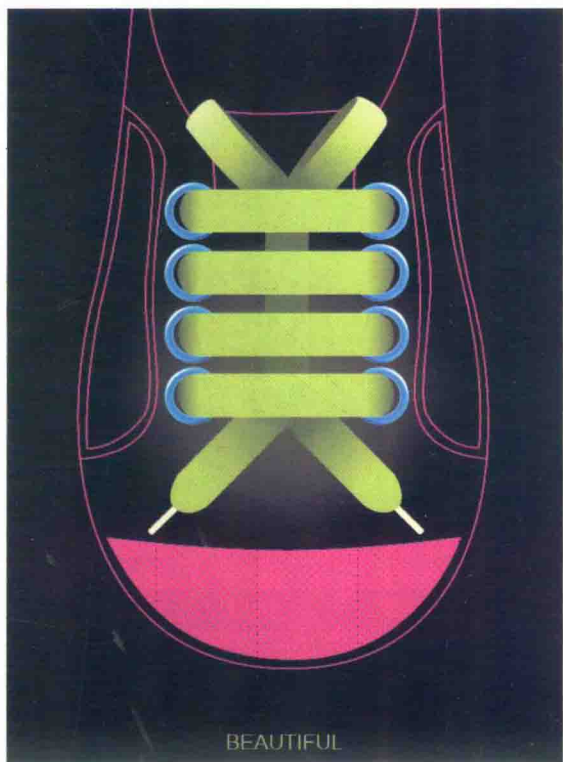
技术难度：★★★★☆ 创意难度：★★★★☆

### 15.8 综合玩具设计



### B.10 POP广告实例：便利店DM广告





BEAUTIFUL

### 15.4 创意鞋带字

技术难度：★★★★☆ 难度进阶



SUNSHINE

I wake each morning to brilliant sunshine streaming into my room.

### 8.8 混合实例：山峦特效字

技术难度：★★★☆☆ 难度进阶

绘图·特效·纹样·UI·包装·卡通·封面·海报·POP·写实效果·名片·吉祥物·图表

#### 2.7 绘图实例：时尚书签



#### 2.12 新创鞋版的时尚实例：百变鞋图



#### 4.12 路径运算实例：小猫咪



#### 3.8 实例实例：制作小徽章





突破平面

# Illustrator CC

## 设计与制作深度剖析

插画·特效字·纹理质感·UI·包装·动漫·封面·海报·POP·写实效果·名片·吉祥物



### 15.5 舌尖上的美食




技术难度: ★★★★★ 专业级




10.6 3D效果实例: 立方体特效字

插画·特效字·纹理质感·UI·包装·动漫·封面·海报·POP·写实效果·名片·3D

7.9 剪切蒙版实例: 时尚装饰字



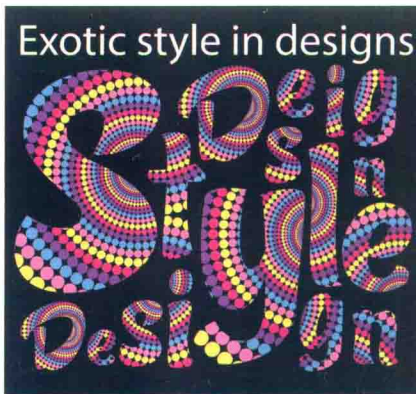
9.11 特效字实例: 多重描边字



7.10 不透明度蒙版实例: 金属特效字




6.8 特效实例: 图案字



11.11 文字拓展练习: 毛边字





11.9 特效字实例·海报设计



15.3 拼贴布艺字  
技术难度：★★★★☆  专业级


2.6 绘图实例·开心小贴士




9.9 效果实例·涂鸦艺术



6.7 特效实例·分形图案



4.8 铅笔绘图实例·变成喵星人







突破平面

Illustrator CC

设计与制作深度剖析

插画·特效·纹理质感·UI·包装·动画·封面·海报·POP·写实效果·名片·吉祥物



7.11 书籍装帧设计实例：数码插画设计

技术难度：★★★★☆ 适合企业

5.6 渐变实例：玉玲珑


技术难度：★★★★☆ 适合企业

插画·特效·纹理·UI·包装·动画·封面·海报·POP·写实效果·名片·吉祥物·图表

9.10 质感实例：水晶按钮



9.13 装饰性插画：宠物宝贝创意集



6.10 特效实例：布贴画



8.4 封面设计实例：艺术花瓶



12.7 装饰性插画：磁带



5.7 装饰性插画：创意蘑菇灯





安妮美容沙龙

安妮 总经理

地址：北京市朝阳区0086号  
邮编：100021  
电话：(010)67000000  
E-mail: annie@vip.sina.com

13.11 拓展练习：制作名片和三折页



Wonderful Life ●●●

兔 = lili

lili

## 4.14 VI设计实例：卡通吉祥物

6.9 特效实例：丝织蝴蝶结



12.11 画笔库拓展练习：水彩笔画



13.11 拓展练习：制作名片和三折页



2.8 填色与描边实例：12星座邮票



11.7 文本绕排实例：宝贝最爱的动画片

### 宝贝最爱的动画片


BAO BEI ZUI XI AI DE DONG HUA PIAN

宝贝最爱的动画片之完整体例，采用与书籍排版原则，整体风格活泼可爱，版式设计统一而富于变化，采用边栏式设计，使版面更具层次感。宝贝最爱的动画片之完整体例，采用与书籍排版原则，整体风格活泼可爱，版式设计统一而富于变化，采用边栏式设计，使版面更具层次感。

11.10 图表实例：替换图例







3.9 变换实例·随机艺术纹样

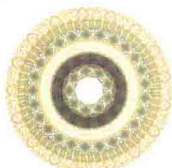
### Bir d

卡卡服饰专卖店



4.15 VI设计实例·小鸟Logo

6.5 图案实例·单位纹样


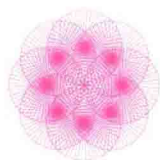


4.16 绘图实例练习  
基于网格绘制图形



3.10 变换实例练习·彩手生花


3.11 变换实例练习·渐变色圆形纹样




4.9 创意图形实例·卡通动物形象



10.9 排版练习·3D棒棒糖



13.7 海报设计实例·网络钓鱼诈骗



14.6 图案实例·舞动的线条

