



攻克 英语写作



会听会读不会写？
NO! 看完这本书，
英语写作就
EASY!

与美国学生同步高效学写作

吕朦◎编著

[美]

Kathleen Vaughan

◎审校

Charles Glenn

从模仿到创作，轻松上手，出手成章，根本不是天方夜谭！



· 词汇 ·

· 语法 ·

· 句型 ·

· 修辞 ·

· 文体 ·

一本书让你结束
英语写作的噩梦！

人民邮电出版社
POSTS & TELECOM PRESS

攻克英语写作：
与美国学生同步

高效学写作

吕朦◎编著

[美] | Kathleen Vaughan |
Charles Glenn | ◎ 审校

人民邮电出版社
北京

图书在版编目(CIP)数据

攻克英语写作：与美国学生同步高效学写作 / 吕朦
编著. — 北京：人民邮电出版社，2015.2
ISBN 978-7-115-37893-4

I. ①攻… II. ①吕… III. ①英语—写作—自学参考
资料 IV. ①H315

中国版本图书馆CIP数据核字(2014)第292958号

内 容 提 要

在英语学习中，写作越来越受到学习者的重视。但是面对组织语言的困难，很多人都束手无策。为了让读者摆脱这样的尴尬局面，有效地促进自身的提高，我们特意编写了本书。

本书从美国学生写作的角度出发，遵循由浅入深、循序渐进的原则，从基本的句子构造、重点单词的用法，到重点句型、语法知识难点，再到各种句式、修辞手法和文体类型，我们都采用了形式灵活的编排，有效地将写作知识传递给了读者，保证读者能够学到纯正的美式英语写作。另外，本书还插入了形象的漫画，旨在加深读者印象。除此之外，我们还提供了针对性的练习题目，可以让读者迅速巩固自己所学的知识。希望本书能够为读者学习英语写作提供帮助。

◆ 编 著 吕 朦

责任编辑 李士振

责任印制 周昇亮

◆ 人民邮电出版社出版发行 北京市丰台区成寿寺路11号

邮编 100164 电子邮件 315@ptpress.com.cn

网址 <http://www.ptpress.com.cn>

北京鑫丰华彩印有限公司印刷

◆ 开本：880×1230 1/32

印张：9.5

2015年2月第1版

字数：320千字

2015年2月北京第1次印刷

定价：35.80元

读者服务热线：(010)81055296 印装质量热线：(010)81055316

反盗版热线：(010)81055315

广告经营许可证：京崇工商广字第0021号

阅读导航

1. 内容丰富，由浅入深，写作要点全掌握！

2. 精彩语言导入主题，快速进入学习环境！



03 主题一致，时刻谨记

这一点，英语和汉语不同。汉语中“很多人在跳舞”是可以使用的，但到了英语中，就要改成“很多人在跳舞”了。这个句子翻译过来为：
There are many people dancing, people is 集合名词，所以要用复数形式。
记住哦，大家来看以下集合名词时，一定要注意，谓语要用复数形式。

people, committee, police

The people are singing together.

人们在一起唱歌。

There are many people eating grass.

有很多羊正在吃草。

The police are running after a thief.

警察正在追赶一个小偷。



而在看到以下集合名词时，还要分清情况，如是泛指整个集体，就用单数形式；如果是具体成员，就用复数形式。

family, class

My family is a big one.

我的家庭是一个很大的家庭。

All of our family are very happy.

我们全家都很开心。

Class Five is the worst one among all the classes.

五班在所有班级中是最差的。

Class Five are unable to win the game.

五班的所有人都没有赢得这场比赛。

上面所列的是复数的特殊形式，复数的一般形式都在括号外，相信大家一看就明白。

007

01 英语句子的基本语序，你知道吗

英语句子的基本语序是什么样的？在回答这个问题之前，我们先看一个英语句子。

I eat an apple. 我吃一个苹果。

这是一句最基本的陈述句，句子中包含主语“I”，谓语“eat”和宾语“an apple”。这句话听起来非常简单，却是英文写作中最基础的部分，如果出现错误，译文也会出现逻辑、语法和汉语不同、语序表很多情况下，即使句子变换了顺序，语意还是可以理解的，英语就不然。

英文句子的基本语序是这样的。

主语 + 动词 + 宾语
He + drinks + beer
他 + 喝 + 啤酒



3. 知识总结十分到位，系统、完整、专业！

4. 漫画插图幽默风趣、快速深入学习情境！

05 动名词和动词不定式的用法

搞清楚吧，一个小句子套着主语动名词是别扭的，但是有的时候我们常常会遇到没有主语的句子，这时我们就需要用动名词的不定式和动名词形式了。

动名词和动词不定式可以作句子主语，请读读下面的。

动名词的形式一般为动名词的ing形式，动词不定式一般在动词前加to。

1. 动名词作主语

To get up early is hard.
Getting up early is hard.
早起很困难。

2. 用作宾语

I don't like to get up early.
I don't like getting up early.
我不喜欢早起。

3. 用作定语

The first thing he does is to get up early.
The first thing he does is getting up early.
他做的第一件事就是早起。

英语还有不定省略句叫作表语。

在动词是位于主语前之后的，用来说明主语的状态，或者：形容词的从句。

类似例有很多，最常见的是be，其他的还有become, seem, appear, look, feel, get等。



5. 知识主干突出显示，一眼看穿写作诀窍！

014

6. 附加适当练习题，轻松巩固所学知识！

7. 设置自由书写板块，让读者主动学习！

5. 内容精一练学

① 你必须遵守纪律。(遵守纪律 keep discipline)

You _____ keep discipline.

② 我们很感激你帮助我们。

We _____ often help others.

③ 你必须把你的作业完成并交上来。

You _____ finish your homework and hand it in.

④ 你不能在公共场合随地吐痰。

You _____ spit everywhere.

⑤ 你不在说谎的。

You _____ deceive him.

⑥ 肯定是你做的吧。

It _____ you that did it.

⑦ 肯定是你做的吧。

It _____ you that did it.

⑧ 肯定是你做的吧。

It _____ you that did it.

⑨ 肯定是你做的吧。

It _____ you that did it.

⑩ 肯定是你做的吧。

It _____ you that did it.

⑪ 肯定是你做的吧。

It _____ you that did it.

⑫ 肯定是你做的吧。

It _____ you that did it.

⑬ 肯定是你做的吧。

It _____ you that did it.

⑭ 肯定是你做的吧。

It _____ you that did it.

⑮ 肯定是你做的吧。

It _____ you that did it.

⑯ 肯定是你做的吧。

It _____ you that did it.

⑰ 肯定是你做的吧。

It _____ you that did it.

⑱ 肯定是你做的吧。

It _____ you that did it.

⑲ 肯定是你做的吧。

It _____ you that did it.

⑳ 肯定是你做的吧。

It _____ you that did it.

㉑ 肯定是你做的吧。

It _____ you that did it.

㉒ 肯定是你做的吧。

It _____ you that did it.

㉓ 肯定是你做的吧。

It _____ you that did it.

㉔ 肯定是你做的吧。

It _____ you that did it.



021

前 言

英语是一种世界性语言，作为非英语国家的人，我们在学习英语的过程中会遇到各种各样的困难。因此，市场上出现了很多针对英语学习的图书，大家跟随指导，也慢慢地提升了自己的英语水平。但是，除了说一口流利的英语外，掌握流畅的英语书面表达也是十分必要的。

英文写作的目的有很多种，应对考试、申请出国、与国外友人交流等。为了能够实现这些目的，学习者可谓是下足了功夫。可是，仍然有很多人不能将一个完整的句子正确地表达出来。究其原因，是语法知识不牢固。语法是构成句子和文章的基本要素。为了让读者能够熟练地掌握纯正地道的英语语法知识，我们跟随美国学生的脚步，学习和汲取他们原汁原味的写作方法和技巧，从而使学习者能够打下坚实的英语写作基础。

本书具有以下特点。

1. 内容由浅入深，从基础到重点难点循序渐进。

本书分为八个部分，第一部分主要是讲解句子的基本结构，让读者对最基础的内容有所了解；第二部分主要讲解了一些英语写作中最常用到的单词以及其重要用法，让读者可以灵活运用这些单词，以便于更好地写作；第三部分主要讲的是一些重点句型，让读者把握写作命脉，构造出优质的句子；第四部分主要讲解一些重要的语法知识，在难度上有所增加，对读者的语法知识进行

了深层次的巩固；五、六、七、八部分则分别讲解了句式的转换、作品中运用的修辞手法和一些文体以及如何写信，旨在让读者一窥英语写作的全貌，从而对其有一个全面的了解。

2. 漫画插图幽默生动，快速理解学习内容。

本书的每一节都会奉送轻松活泼的幽默漫画，让读者在轻松愉悦的心情中进行本节的学习，并且有利于其消化和吸收所学内容。

3. 编排形式灵活，主干知识一览无余。

由于语法知识庞杂，为了让读者能够更有效地阅读本书并掌握有用的语法知识，我们将每一节的主干知识都用序号标出来，让读者快速浏览到想要学习的知识，提高其学习效率。

4. 附加练习题及答案，自然巩固所学知识。

语法的复杂程度，使得学习者不能只靠识记来吸收，还需要做练习。本书在每一节的最后都会设几道简单有效的练习题供读者巩固学习，并且所出题目均与本节知识有关。此外，我们还特意开辟了专栏，让读者可以在书中用英语写下自己的想法和看法，这种积极主动的写作方式能够更加有效地提高读者的写作水平。

希望读者在本书的指导下能在英语写作中取得长足的进步，这将是我们的最大愿望！



目录

Contents

PART 1

先掌握写作的基础——句子结构

- | | |
|--------------------|-----|
| 01 英语句子的基本语序，你知道吗 | 002 |
| 02 一定要选用恰当的主语 | 005 |
| 03 主谓一致，时刻谨记 | 007 |
| 04 巧妙利用动词，写出地道英语 | 010 |
| 05 动名词和动词不定式的用法 | 014 |
| 06 连词功效大，一口气连接多个单句 | 017 |
| 07 介词的用法，你会吗 | 020 |
| 08 冠词虽小，作用巨大 | 023 |
| 09 指示代词都有哪些 | 025 |
| 10 关系代词如何使用 | 027 |
| 11 不定代词这样用最好 | 030 |
| 12 三种基本句型，写出漂亮句子 | 033 |
| 13 时态问题，一定要掌握 | 036 |
| 14 被动语态，一学就会了 | 039 |
| 15 比较级，比一比更易记 | 041 |
| 16 你也能写好条件句 | 044 |
| 17 标点的用法 | 046 |
| 18 连字符的用法 | 049 |




目录

Contents

PART 2

掌握重要单词，解决写作基本难题

01	表达“知道”的时候就用 know	054
02	such “这样”用最好	057
03	表达“怎样”的时候就用 how	060
04	few & a few 的区别	063
05	表达“贡献”的时候用 contribute	066
06	用对 life & live	068
07	odd & odds 有什么不同	071
08	love 让文字间流动着爱意	074
09	注意 leave 之后的介词	076
10	worthy 让句子更地道	079
11	believe, trust & faith, 你知道它们的区别吗	081
12	表达“工作”的时候就用 work	083
13	明白 attribute to 的意思	086
14	“一直”就是 all the way	088
15	注意 must 的用法	090
16	如何表达“不……也不……”	092



目录

Contents

17	如何表达否定的“什么都不是”	094
18	有 enough 就“足够”了	096
19	三个不同的“约定”	098
20	remind 很实用	100
21	如何表达“第一次”	102
22	注意 since 的用法	104
23	public 的用法, 你会吗	107
24	表示“里外”时用 inside 和 outside	110
25	如何表示“少数、多数”	113
26	“乡村”如何表达	115
27	“注意, 留心”才不会发生失误	117
28	我“更喜欢” prefer	119
29	对各种人的 respect 意不同	122
30	“放下”这个单词的原形和其他形式	124
31	表示时间概念的时候借助 by 和 until	126
32	“种植、培养、抚养”, 到底该怎样用?	128
33	ask 用时要看情景	130
34	prepare 与 for 的搭配问题	132
35	如何用 spend 或 take 表达“花费时间”	135



目录

Contents

PART 3

运用固定用法，绝大多数难题迎刃而解

01	借助强调句型	138
02	不定代词 someone 也可以定下来	140
03	too...to... 与 so 的区别	142
04	one of+ 复数名词让表达更有力	144
05	巧用现在分词与过去分词	146
06	get+ 比较级，你会用吗	148
07	运用 It is no use+doing... 的表达	150
08	“提出建议”面面观	152
09	说到自己的时候，借助 as for me	154
10	句子也可以用 what 来引导	156
11	说到方法的时候，用 the way...	158
12	may have... 表示不确定的意思	161
13	“the+ 比较级，the+ 比较级”很经典	163
14	如何来表示“习惯做……”	165
15	因为 B 而指责 A 就用 blame A for B	168
16	most 和 least，英语语言之“最……”	170



目录


Contents

17	学会使用 the key to 的用法	172
18	as if 让比喻更生动	174
19	正确使用 the one/only thing	176
20	as...as 要灵活使用	178
21	can be said to 让主张表达得更委婉	181
22	灵活运用 not only A but (also) B	183
23	on the contrary 意思是相反	186
24	表达“代替”用 instead of	188
25	“把……看作……”要如何表达	190
26	whether or not 的正确使用方法	192
27	by+doing 可以表示通过某种方式	194
28	all 不只表示全部	196
29	如何正确表达“一个, 另一个”	199
30	not A but B 让你长话短说	201

PART 4

注意语法点, 写作更上一层楼

01	恰当语气使表达更自信	204
02	如何将疑问句转换成间接疑问句	206



目录

Contents

03	运用定语从句时要注意语序	208
04	频度副词表示频率	211
05	如何表示结婚	213
06	形式宾语 it 让句子更简洁	215
07	it 做形式主语	217
08	注意放置 not 的位置	219
09	使用条件状语从句	221
10	虚拟语气(一)	224
11	虚拟语气(二)	226
12	比较级、最高级	229
13	直接引语和间接引语	231
14	where 引导的从句	234
15	怎样运用复合关系代词	236
16	正确使用“所有格+名词”	238
17	用分词形式表达“一边……, 一边……”	241

PART 5

多样化的句子, 给写作锦上添花

01	松散句让句子主旨一目了然	246
----	--------------	-----



目录


Contents

- | | | |
|----|-----------------|-----|
| 02 | 制造悬念就用圆周句 | 248 |
| 03 | 对偶句和平行结构句增强句子气势 | 250 |
| 04 | 短句和长句的句式变换 | 252 |

PART 6

修辞方法，让文章更漂亮

- | | | |
|----|----------------|-----|
| 01 | 怎样写明喻句 | 256 |
| 02 | 掌握暗喻有技巧 | 258 |
| 03 | 哪些情况下可以使用拟人 | 260 |
| 04 | 有趣的转喻句和提喻句有何区别 | 261 |
| 05 | 学一学委婉语 | 264 |
| 06 | 反讽让效果更明显 | 266 |
| 07 | 夸张的手法真简单 | 267 |
| 08 | 对比就是做比较 | 269 |
| 09 | 矛盾修辞的正确用法 | 270 |
| 10 | 双关语一定要用好 | 271 |



目录

Contents

PART 7

常见文体的写作方法及范例

- | | |
|-------------|-----|
| 01 记叙文的写作技巧 | 274 |
| 02 如何写说明文 | 277 |
| 03 议论文的写作方法 | 280 |
| 04 写作的一些规则 | 283 |

PART 8

书信

- | | |
|--------------|-----|
| 01 个人信件的写作方法 | 286 |
| 02 商务信件的写作方法 | 288 |



先掌握写作的基础
——句子结构

PART 1

01 英语句子的基本语序，你知道吗

英语句子的基本语序是什么样的？在回答这个问题之前，我们先看一个英语句子。

I eat an apple. 我吃一个苹果。

这是一句最基础的陈述句。句子成分包括主语“I”、动词“eat”和宾语“an apple”。这句话看起来非常简单，却是英文写作中最基础的部分，如果出现错误，语义也会出现差错。英语和汉语不同。汉语在很多情况下，即使句子变换了顺序，语义也还是可以理解的。英语则不然。

英文句子的基本语序是这样的：

主语 + 动词 + 宾语

He + drinks + beer

他 + 喝 + 啤酒

