

爱恋蕾丝

Crochet Lace Doily



时尚典雅的蕾丝垫

80款



日本宝库社 编著
柳珂 齐会君 译


河南科学技术出版社

Crochet Lace Doily

爱恋蕾丝 时尚典雅的蕾丝垫

80款

日本宝库社 编著 柳珂 齐会君 译



河南科学技术出版社
· 郑州 ·

PINEAPPLE LACE DOILY (NV6485) Copyright © NIHON VOGUE-SHA 2008 All rights reserved.

Photographers: TADASHI ANEZAKI

HOUGAN AMI NO LACE DOILY (NV70027)

Copyright © NIHON VOGUE-SHA 2010 All rights reserved.

Photographers: HIDETOSHI MAKI

Original Japanese edition published in Japan by NIHON VOGUE CO., LTD.,

Simplified Chinese translation rights arranged with BEIJING BAOKU INTERNATIONAL CULTURAL DEVELOPMENT Co., Ltd.

日本宝库株式会社授权河南科学技术出版社在中国大陆独家出版发行本书中文简体字版本。

版权所有，翻印必究

著作权合同登记号：图字 16—2012—043

图书在版编目 (CIP) 数据

爱恋蕾丝：时尚典雅的蕾丝垫80款 / 日本宝库社编著；柳珂，齐会君译。—郑州：河南科学技术出版社，2014.1

ISBN 978-7-5349-6536-4

I. ①爱… II. ①日… ②柳… ③齐… III. ①钩针—编织—图集
IV. ①TS935.521-64

中国版本图书馆CIP数据核字 (2013) 第218058号

出版发行：河南科学技术出版社

地址：郑州市经五路 66 号 邮编：450002

电话：(0371) 65737028 65788613

网址：www.hnstp.cn

策划编辑：刘欣

责任编辑：刘欣

责任校对：耿宝文

封面设计：张伟

责任印制：张艳芳


印刷：北京盛通印刷股份有限公司

经销：全国新华书店

幅面尺寸：213 mm × 285 mm 印张：11.5 字数：110 千字

版次：2014 年 1 月第 1 版 2014 年 1 月第 1 次印刷

定价：49.00 元




如发现印、装质量问题，影响阅读，请与出版社联系并调换。

目 录

往返钩织的方眼花样蕾丝·····	4
从中心钩织的方眼花样蕾丝·····	28
圆形方眼蕾丝垫·····	28
正方形方眼蕾丝垫·····	40
六边形方眼蕾丝垫·····	48
八边形方眼蕾丝垫·····	60
方眼钩织蕾丝花片的拼接·····	68
方眼钩织蕾丝花片一览·····	80
菠萝花样蕾丝花片一览·····	81
浪漫绚丽的菠萝花蕾丝垫·····	82
美丽简约的菠萝花蕾丝垫·····	92
优雅对称的菠萝花蕾丝垫·····	102
华贵典雅的菠萝花蕾丝垫·····	114
菠萝花花样的织片拼接·····	134
五光十色的菠萝花蕾丝垫·····	142
蕾丝钩织基础针法·····	175

* 本书制作图中未标明单位的尺寸均以厘米 (cm) 为单位。




Crochet Lace Doily

爱恋蕾丝 时尚典雅的蕾丝垫

80款

日本宝库社 编著 柳珂 齐会君 译



河南科学技术出版社
· 郑州 ·

PINEAPPLE LACE DOILY (NV6485) Copyright © NIHON VOGUE-SHA 2008 All rights reserved.

Photographers: TADASHI ANEZAKI

HOUGAN AMI NO LACE DOILY (NV70027)

Copyright © NIHON VOGUE-SHA 2010 All rights reserved.

Photographers: HIDETOSHI MAKI

Original Japanese edition published in Japan by NIHON VOGUE CO., LTD.,

Simplified Chinese translation rights arranged with BEIJING BAOKU INTERNATIONAL CULTURAL DEVELOPMENT Co., Ltd.

日本宝库株式会社授权河南科学技术出版社在中国大陆独家出版发行本书中文简体字版本。

版权所有，翻印必究

著作权合同登记号：图字 16—2012—043

图书在版编目 (CIP) 数据

爱恋蕾丝：时尚典雅的蕾丝垫80款 / 日本宝库社编著；柳珂，齐会君译。—郑州：河南科学技术出版社，2014.1

ISBN 978-7-5349-6536-4

I. ①爱… II. ①日… ②柳… ③齐… III. ①钩针—编织—图集
IV. ①TS935.521-64

中国版本图书馆CIP数据核字 (2013) 第218058号

出版发行：河南科学技术出版社

地址：郑州市经五路 66 号 邮编：450002

电话：(0371) 65737028 65788613

网址：www.hnstp.cn

策划编辑：刘欣

责任编辑：刘欣

责任校对：耿宝文

封面设计：张伟

责任印制：张艳芳


印刷：北京盛通印刷股份有限公司

经销：全国新华书店

幅面尺寸：213 mm × 285 mm 印张：11.5 字数：110 千字

版次：2014 年 1 月第 1 版 2014 年 1 月第 1 次印刷

定价：49.00 元




如发现印、装质量问题，影响阅读，请与出版社联系并调换。

目 录

往返钩织的方眼花样蕾丝	4
从中心钩织的方眼花样蕾丝	28
圆形方眼蕾丝垫	28
正方形方眼蕾丝垫	40
六边形方眼蕾丝垫	48
八边形方眼蕾丝垫	60
方眼钩织蕾丝花片的拼接	68
方眼钩织蕾丝花片一览	80
菠萝花样蕾丝花片一览	81
浪漫绚丽的菠萝花蕾丝垫	82
美丽简约的菠萝花蕾丝垫	92
优雅对称的菠萝花蕾丝垫	102
华贵典雅的菠萝花蕾丝垫	114
菠萝花花样的织片拼接	134
五光十色的菠萝花蕾丝垫	142
蕾丝钩织基础针法	175

* 本书制作图中未标明单位的尺寸均以厘米 (cm) 为单位。



Crochet Lace Doily


往返钩织的方眼花样蕾丝

像十字绣一样勾勒出方格花样的方眼钩织，

虽技法简单却颇为精致好看。

第一片用往返针钩织的花样较为简单。

清新雅致的图案慢慢地浮现出来。



Ⅰ 奢华的容器里摆放着绚丽的玫瑰花，
装点女性房间最为合适不过了。
36cm × 42cm，钩织方法见第 168 页





2 方眼钩织勾勒出的具有傲人的美丽羽毛的孔雀，有一种别样的风情。


作为背景，飘散的花朵更为引人注目。

27cm × 36cm，钩织方法见第 167 页


3 与贵族徽章颇为相像的一款图案别致的作品。用一片作为装饰很漂亮，也可尝试一下拼接多个图案制成床罩。


31cm × 32cm，钩织方法见第 50 页

2



3





4 这是一款将盛开的矮牵牛花作为图案钩织而成的桌垫。
另外配上大丁草花，充满了春日的气息。
33cm × 34cm，钩织方法见第 169 页




5 以绚烂盛开的大朵玫瑰为主题图案的作品。
作品为白色，虽妖娆却不失清新。
35cm×36cm，钩织方法见第170页

6 宛如白色棉线网格上绣着花纹的日式风情桌垫，给人一种榻榻米的舒适感，装点日式房间恰到好处。
31cm × 34cm，钩织方法见第 171 页





7 如此小巧精致的作品放在早餐桌上，给人以赏心悦目之感。
4 个角部针延伸出的小挂环更是点睛之笔。
27.5cm × 31.5cm，钩织方法见第 172 页

6




7





8 清晰流畅的几何图案的桌垫，无论是装饰在充满现代气息的房间，还是点缀古色古香的房间，都相得益彰。使用的是百搭的米黄色。
26.5cm × 26.5cm，钩织方法见第 174 页



9 纤细的方眼钩织中排列着爆米花针钩织的菠萝图案，仿佛连空气都飘荡着其酸酸甜甜的味道。

44cm×31cm，钩织方法见第173页