

# 赢 家之道2

The Way of Winner

沧桑战神◎著

## 底与顶

一个以交易为生的人，一个为交易而生的人  
沧桑战神倾心奉献独家炒股赢家技法

中国最大的股民社区牛仔网指定学习教材



地震出版社

Seismological Press

# 赢家之道2

——底与顶

沧桑战神 著



地震出版社  
Seismological Press

**图书在版编目 (CIP) 数据**

赢家之道. 2, 底与顶/沧桑战神著. —北京: 地震出版社, 2014. 11  
ISBN 978-7-5028-4467-7

I. ①赢… II. ①沧… III. ①股票投资—基本知识 IV. ①F830. 91  
中国版本图书馆 CIP 数据核字 (2014) 第 222780 号

地震版 XM3323

**赢家之道 2——底与顶**

沧桑战神 著

责任编辑: 刘素剑

责任校对: 孔景宽

---

出版发行: 地震出版社

北京市海淀区民族大学南路 9 号  
发行部: 68423031 68467993  
门市部: 68467991  
总编室: 68462709 68423029  
证券图书事业部: 68426052 68470332  
http: //www. dzpress. com. cn  
E-mail: zqbj68426052@163. com

邮编: 100081  
传真: 88421706  
传真: 68467991  
传真: 68455221

经销: 全国各地新华书店

印刷: 廊坊市华北石油华星印务有限公司

---

版 (印) 次: 2014 年 11 月第一版 2014 年 11 月第一次印刷

开本: 787×1092 1/16

字数: 347 千字

印张: 16. 75

书号: ISBN 978-7-5028-4467-7/F (5158)

定价: 46. 00 元

版权所有 翻印必究

(图书出现印装问题, 本社负责调换)

## 前 言

股市实战操作中其实质牵涉到两个问题，即一个是买，另一个是卖，解决了这两个问题那就是真正意义上的股市赢家，而解决买卖操作的问题首先要搞明白何为底部何为顶部，只要买在底部卖在顶部，那股市中也就没难题了。

同《赢家之道——涨停板战法和分时战法》一样，《股市经典底部形态》和《股市经典顶部形态》是笔者发表在中国权威财经电子期刊《中证内参》连载文章，后经百度文库等数家知名媒体转载盗用，累计下载阅读量已超过千万次，这些转载多次到读者手里的文章有的已经谬误百出，为此笔者对原来的文章进行了修订，并大幅增加了新的实战性内容，使其具有了较强的参考价值，在实战中的操作性也比以前有所加强。如果说《赢家之道——涨停板战法和分时战法》是强调短线技术的话，那这《赢家之道2——底与顶》则是强调波段操作技术，属于宏观技术范畴，希望读者朋友能把这两本书的知识融会贯通起来，如是，那在股市生存将不是问题。在沧桑战神牛仔网直播室 <http://live.9666.cn/1860> 中，笔者在大盘下跌 600 点的情况下实盘实现了稳健盈利就是最好的证明，千万播友共同见证了弱势盈利的奇迹，所以生存并不难，认真学习是提高自己的不二法门。

底部与顶部理解和识别程度是直接决定我们操盘成败的关键，在这本书里笔者把 K 线形态、技术结构、生长动力、分时量能等作为了底和顶成因和辨别的关键，实战中经过反复验证，在沧桑战神的直播室里也反复实盘现场讲解底和顶的实战操作问题，为了让朋友们信服，很多时候都是买卖之后就立即亮单，就是想告诉沧桑战神的广大播友和读者朋友们，经过认真学习这些知识，你也能做得很好。

笔者也非股神，写这本书的目的也只是力求大概率解决实战中碰到的问

题，想让其语言更简洁些、内容跟逼近实战些，想让本书和武术中的截拳道一样，让这些更直面实战，欢迎大家一起监督，希望朋友们能给笔者提出宝贵意见。

A股未来几年可能更多的还是结构性行情，对这种底部震荡走势可能是一些人的天堂，也可能是另外一些人的地狱，努力学习，知底知顶才能无往不胜，真心希望本书能给朋友们带来帮助。

这是一本用心写的书，无论是赞美抑或谩骂，都请读过之后再下评语。

**沧桑战神**

**2014年8月**

# 目 录

<b>第一章 大道至简</b> .....	(1)
第一节 缘起 .....	(2)
第二节 至理 .....	(3)
<b>第二章 底部K线形态</b> .....	(5)
第一节 启明星 .....	(6)
第二节 看涨吞没形 .....	(13)
第三节 刺透形态 .....	(18)
第四节 金针探底 .....	(23)
第五节 倒锤子线 .....	(28)
第六节 牛市孕育形态 .....	(32)
第七节 夺命长阳 .....	(37)
第八节 红三兵 .....	(41)
第九节 底部大量 .....	(46)
<b>第三章 底部结构形态</b> .....	(51)
第一节 平底 .....	(52)
第二节 圆形底 .....	(56)
第三节 三川底部形态 .....	(61)
第四节 V形底 .....	(67)
<b>第四章 底部分时结构</b> .....	(71)
第一节 心电波 .....	(72)
第二节 脉冲波 .....	(77)
第三节 诱空 .....	(82)
第四节 诛心 .....	(87)



第五节 试盘 .....	(93)
<b>第五章 底部趋势结构与反弹力道 .....</b>	<b>(99)</b>
第一节 底部与背驰 .....	(100)
第二节 底背离共振 .....	(104)
第三节 底部与反弹力度 .....	(112)
第四节 底部与趋势破坏 .....	(116)
<b>第六章 顶部K线形态 .....</b>	<b>(121)</b>
第一节 黄昏之星 .....	(122)
第二节 看跌吞没 .....	(128)
第三节 乌云盖顶 .....	(134)
第四节 上吊线 .....	(138)
第五节 射击之星 .....	(143)
第六节 熊市孕育 .....	(149)
第七节 釜底抽薪 .....	(154)
第八节 乌鸦形态 .....	(159)
第九节 天量天价 .....	(164)
<b>第七章 顶部结构形态 .....</b>	<b>(171)</b>
第一节 平顶 .....	(172)
第二节 圆形顶 .....	(177)
第三节 头肩顶 .....	(181)
第四节 扩散顶 .....	(186)
第五节 三角形顶 .....	(190)
<b>第八章 顶部分时结构 .....</b>	<b>(195)</b>
第一节 散乱 .....	(196)
第二节 钓鱼波 .....	(201)
第三节 诱多波 .....	(207)
第四节 惑神盘口 .....	(212)
第五节 翘尾 .....	(216)
第六节 杀跌波 .....	(221)

<b>第九章 顶部结构力学分析</b> .....	(225)
第一节 顶部与背驰 .....	(226)
第二节 顶背离共振 .....	(232)
第三节 顶部级别与杀跌力度 .....	(236)
第四节 顶部与结构破坏 .....	(240)
<b>第十章 终极篇</b> .....	(245)
第一节 底部实战操盘精要 .....	(246)
第二节 顶部实战操盘精要 .....	(252)
第三节 心理制控 .....	(258)
<b>后 记</b> .....	(259)



## 第一章

# 大道至简

---

在金融市场所有的操作都是买卖操作，买卖操作唯一需要搞懂的就是低点和高点的问题，落实到实盘中那就是要直面底与顶的问题，这就是股市的至理。

---

## 第一节 缘起

《经典底部形态》和《经典顶部形态》是笔者2009年开始发表在中国证券权威杂志《中证内参》上的连载文章，当初只是受沈鹏主编的邀请想为读者做些公益服务，但没想到后来这些文章火爆程度远超出了预期，这两部战法的连载文章先后被百度文库、新浪网、豆丁网等各大网站转载，累计下载量超过千万次，更有甚者，这些文章也被不法之徒在淘宝网、拍拍网、易趣网等网站上公然销售，对这些侵权行为笔者忍无可忍，但又无可奈何，唯一带给笔者生活的变化是“沧桑战神”似乎成了网络名人，百度一下，关于“沧桑战神”的相关报道竟有上百页。出版本书也是想借此以正视听，打击盗版侵权行为，在自己维权的时候能有更强有力的法律证据。

由于目前流传的这些文章从最初的《中证内参》到各大网站这个过程中几经倒手，最后到读者手中的文章有的已经出现了极为严重的错误，另外就是这些文章离现在已经有5个年头了，这几年的实战让笔者也对底与顶有了更深刻的认识，这次成书在内容上增添了60%多的新内容，对原来的内容也做了大幅修改，案例基本全部换成了最新的实盘操作过的个股，语言力求更为简洁，分析更着眼于实战心态的拿捏，而且有更强的技术纵深，与原来的文章相比，希望全新的内容能让读者朋友在阅读时有陈年古酿之感。

长年超负荷的工作让笔者身心俱疲，身退之后赋闲在家也想为自己做一个总结，写一本书。认真地写一本书，认真地写一本好书，对自己也对一直以来支持自己的所有读者都是一个交代。

## 第二节 至理

读者朋友可能看过很多有关股票投资之类的书籍，也参加了多次股票投资技能的培训，曾学习过无数的战法，但真正到了实盘的时候却发现面对这变化万千的股市，这些看起来面面俱到的知识却对你在实战时很难起到多大的帮助，甚至越学越迷惑直至有走火入魔之感，所以请读者朋友首先要明白，不要把简单的问题搞的太复杂，在金融市场所有的操作都是买卖操作，买卖操作唯一需要搞懂的就是低点和高点的问题，落实到实盘中那就是要直面底与顶的问题，这就是股市的至理，不解决这个事情，其他说再多也都是扯淡。

从大家心理认知的角度考虑，本书写作上遵从从易到难逐步深入的原则，底与顶两部分知识都是首先从最简单的 K 线形态谈起，对一些常用的经典底、顶的 K 线形态做了论述，这也是实战中必备的基础知识知识；在此基础上撰写了介绍底、顶结构形态方面的内容，与简单的 K 线形态相比它们更能让读者朋友在实战把握上具有一定的大局观。这两部分内容不是对经典的重复，而是对简单东西的深入解读，并从分时、量能、结构、实盘心理上对底与顶做了全方位的深入论述。

有了上述基础的铺垫，紧跟其后的是底部和顶部的分时结构，它们可把握操作的最精微方面，书中的这些内容比较新但不是特别难，是想让朋友们对照自己的交易软件多读几遍就会有感觉，这部分知识是从细微方面窥探大资金运作细节的关键点，以便第一时间为自己的操作提供决策依据。我们平时要养成多复盘的好习惯，这样才能形成敏锐的实战盘感。

趋势结构及力学分析是全书的核心，也是本书最重要的内容，由于涉及到哲学认知方面的知识，所以这部分内容难免有些艰涩，但请读者朋友耐心地多读几遍，它们是最实用的。如果将本书前面三部分内容比作是全身的骨和肉，那这部分就是打通全身的血凝和神精二脉，是我们通往成为高手的必经之路。特别是其中的底背离共振和顶背离共振技术，笔者已在实战中运用多年，且在牛仔网直播室反复实战演示过，可以说基本上没有

失过手。所以，再次强调一下，这部分内容还是恳请大家耐心多读几遍，别人都不懂的东西在实战中应用的效果就会更好。

最后一章是心态控制方面的内容。“心态决定成败”，平时要加强自我修养，心态也是最核心的技术，心态不好什么技术都不好使。

这就是整本书的逻辑架构，这里再次建议朋友们多读几遍，然后去实盘小仓位练练手，等有了感觉熟练之后再加大仓位操作。千秋霸业，百战成功，希望本书能带你通向财富自由之路。


## 第二章

# 底部 K 线形态

---

本章将介绍九种常见的经典底部 K 线形态，并深入探究这些 K 线形态的特征、K 线之间的相互关系、K 线分时结构及其量能特征。这些底部 K 线形态是我们判断底部成立与否的重要参考，熟练掌握这部分内容是我们实盘精准抄底的关键。

---



## 第一节 启明星

### 【名词解释】 启明星

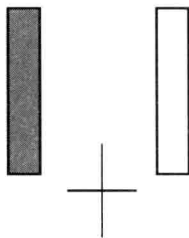


图 2-1 启明星

如图 2-1 所示，启明星由三根 K 线组成。启明星从 K 线形态上看符合我们东方思维中的阴阳互换、乾坤逆转的认知方式，左面是一根阴线，中间是一根星线（星线指实体很小的小阴线、小阳线、十字星），右面是和左面实体相当的阳线，左面的阴线代表空方杀跌继续占据优势，中间的星线代表多空双方势均力敌，右面的阳线意味着多方取得了主动权。从上述 K 线形态演变来看，这实际是由空到多的渐变过程，右面的这根阳线由于基本吞噬了左面的阴线实体，对左面阴线中杀跌出局的朋友将会构成极大的心理打击，踏空后的失望将使出局者的心理极度不平衡，在右面阳线出来后，杀跌者很容易变成追涨者，这样市场就容易变成一致看涨做多的格局，趋势也就此逆转。

### 【实战精要】

不是所有的启明星形态都会构成股价走势的底部，这里读者朋友心里要有个数，当启明星形态出现时，如果满足以下三个条件，那此形态底部

成立的面要大很多，否则就有可能是下跌中继。

1. 右面的阳线要求至少要越过最近的下降趋势线。如图 2-2 所示。



图 2-2 中青宝 (300052) 2012 年 11 ~ 12 月走势

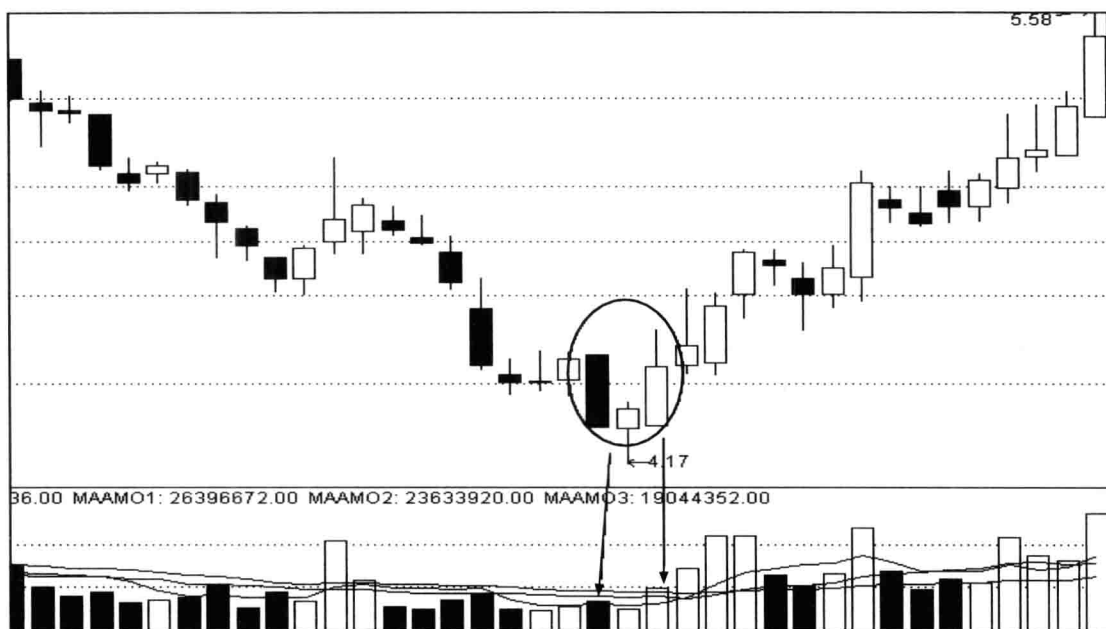


图 2-3 中青宝 (300052) 2012 年 12 月 3 ~ 5 日 K 线图



2. 右面阳线的量能一般至少要和左面阴线量能持平，能略高一些最好。  
如图 2-3 所示。

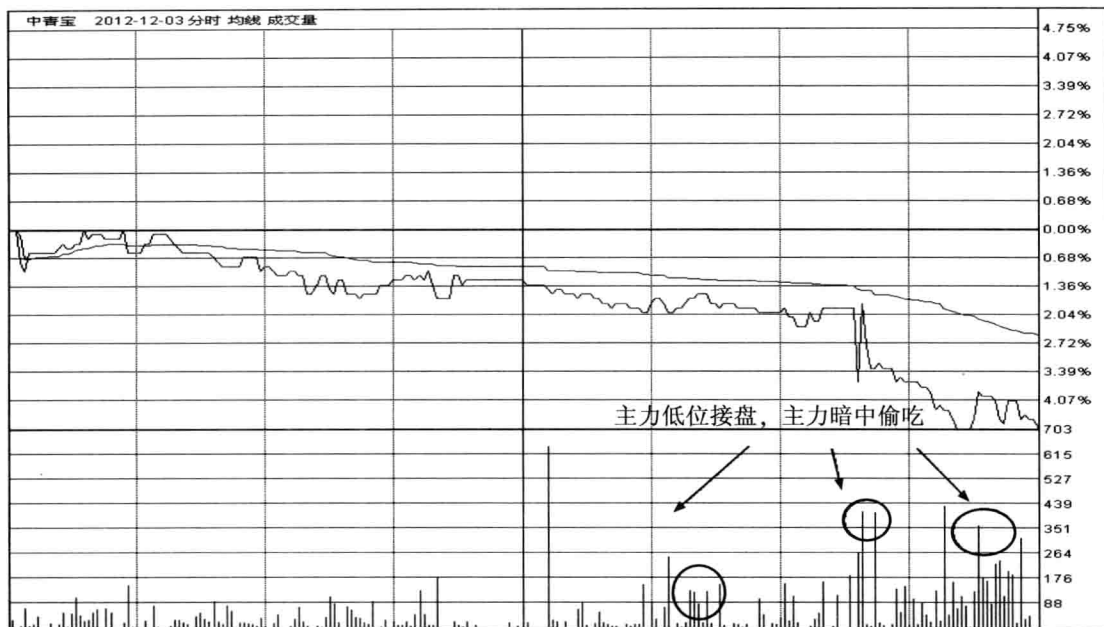


图 2-4 中青宝 (300052) 2012 年 12 月 3 日分时

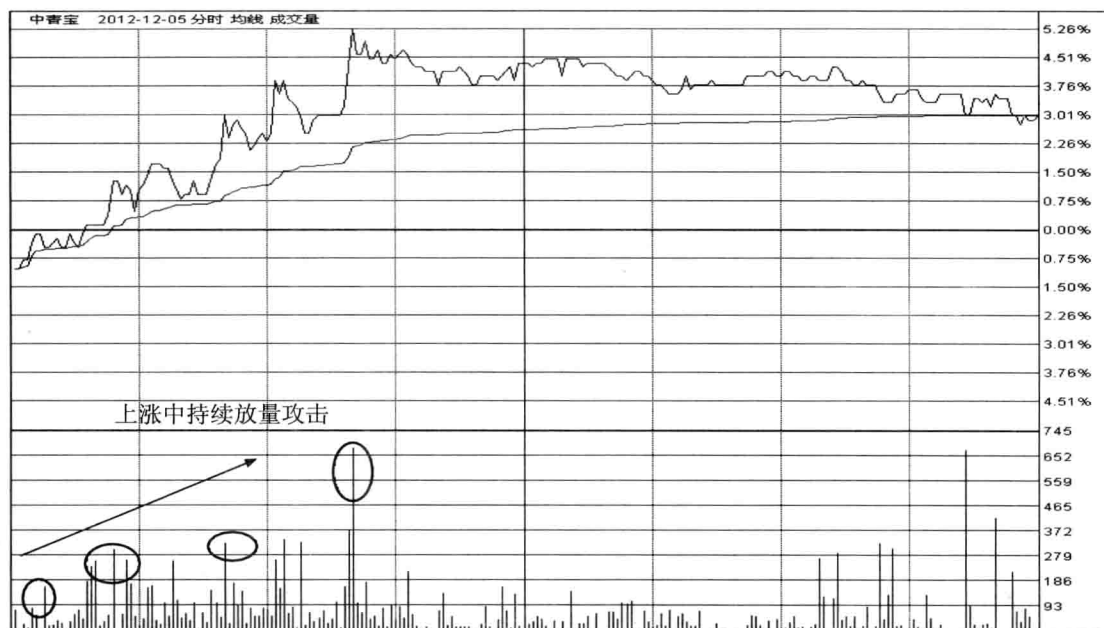


图 2-5 中青宝 (300052) 2012 年 12 月 5 日分时

3. 左面大阴线分时出现主力低位接盘，通常可见分时量能红柱和杀跌绿柱势均力敌，而右面大阳线分时会出现较强的攻击性，走势呈现出上涨量能持续放大的情形。如图 2-4 和图 2-5 所示。

## 【实战案例】

### 1. 网宿科技（300017）。

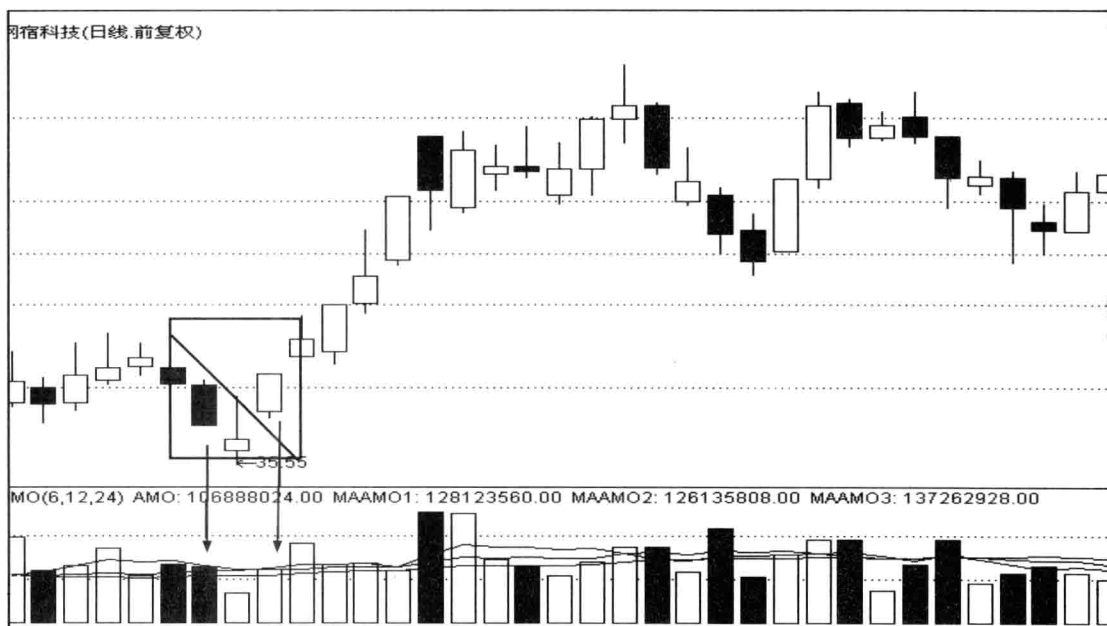


图 2-6 网宿科技（300017）2013 年 7 月 5~9 日

如图 2-6 所示，网宿科技在 2013 年 7 月初，股价在经过一个经典的启明星底部形态后完成了阶段洗盘，短线漂亮地实现了趋势逆转，随后股价涨幅接近翻倍。图中显示得很清晰，越过短期下降趋势线，右面阳线成交量和左面阴线量能持平；而在图 2-7 中显示，大跌时主力早已经张开口袋将筹码纳入囊中；图 2-8 中显示主力分时放量攻击行为，午后直接涨停，这也暗示左面的大阴线下跌是个大阴谋。