



收纳整理 家装细部 钻石法则

**海量
超值**

**300款收纳整理
杂乱空间的超强隐身术!**

新锐设计师最新力作，想你所想，为了更美的家！
最靓丽的家装细节，最创意的设计理念！
超丰富的图片赏析，超海量的设计方案！



家装细部钻石法则





图书在版编目(CIP)数据

家装细部钻石法则. 收纳整理 / 董君主编. — 北京:
中国林业出版社, 2015.3

ISBN 978-7-5038-7834-3

I. ①家… II. ①董… III. ①住宅-室内装修-建筑设计-图集 IV. ①TU767-64

中国版本图书馆CIP数据核字(2015)第012618号

策 划: 金堂奖出版中心

主 编: 董 君

编写成员: 张寒隼 张 岩 鲁晓辰 谭金良 瞿铁奇
朱 武 谭慧敏 邓慧英 陈 婧 张文媛
陆 露 何海珍 刘 婕 夏 雪 王 娟
黄 丽

中国林业出版社·建筑分社

责任编辑: 李丝丝 樊 菲

装帧设计: 于丹彤

出版: 中国林业出版社(100009 北京西城区德内大街刘海胡同7号)

网站: <http://lycb.forestry.gov.cn>

E-mail: cfphz@public.bta.net.cn

印刷: 北京利丰雅高长城印刷有限公司

发行: 中国林业出版社

电话: (010) 8314 3572

版次: 2015年3月第1版

印次: 2015年3月第1次

开本: 1/16


印张: 6

字数: 100 千字

定价: 29.80 元

由于本书涉及作者较多, 由于时间关系, 无法一一联系。请相关版权方与责任编辑联系办理样书及稿费事宜。

Storage



衣帽间 / 4

储酒空间 / 28

藏书空间 / 44

工艺品收纳 / 72




家装细部钻石法则



中国林业出版社
China Forestry Publishing House

Storage



衣帽间 / 4

储酒空间 / 28

藏书空间 / 44

工艺品收纳 / 72



玩转收纳艺术

刚喜迁新居时，整洁、舒适是家的主调，可往往刚住了一年半载，就会发现：家里的杂物越来越多，空间越来越少。更郁闷的是，杂物就像鸡肋一样，食之无味、弃之可惜，恨不得有个能无限扩大的“叮当袋”，把它们通通装起来。“叮当袋”自然没有，可如果主人能妥善收纳，对空间加以利用，完全可以玩“把杂物变小，把空间变大”的神奇魔术。

* 选择适宜的收纳工具

工欲善其事，必先利其器。瓶瓶罐罐的化妆小物、缠缠绕绕的电线、零零散散的玩具……繁琐的小玩意儿最不让人省心。若要巧妙拓展储存空间，就要增添一些“武器”，只有做到“从指尖到头发丝的全副武装”，才能将所有物品都高效收纳。

传统的收纳工具主要有盒子、抽屉、箱子、柜子等，根据收纳物品的类型、大小和材质，选择不同的收纳工具，做到化零为整、物尽其用，就会产生“叮当袋”一样的神奇效果。如今，收纳工具也不仅具有使用功能，而是更加的美观可爱、个性十足，如各种卡通造型的小罐子、小盒子，仿旧水管打造的书架，内部别有洞天的坐墩，都在将收纳功能发挥到极致的同时，扮靓了家居和心情。

* 运用细致的收纳技巧

家居收纳不仅要做到干干净净、整整齐齐，更要追求有理有序。整理收纳不是“一锤子买卖”，它是反反复复、来回来去的“持久战”，因此，要想打赢这场战争，就需要多花点心思，将“藏”做得巧妙，将“露”做得整洁养眼而又取放自如。

小物品的收纳即使整理好了，等到下次要用它的时候，又找不着，结果把盒子翻了个底朝天，变得凌乱不堪。所以对待这类零碎物品，最简易的方法就是把它们分门别类，再放进各种型号的收纳箱、收纳篮中，最后贴上可爱的小标签，才叫完美。衣服的收纳可以把漂亮、使用率高的衣服放在醒目的地方。或是把衣服按照种类收纳，把T恤、衬衫、长裤、短裤、裙子加以归类整理。整理好之后，在每次决定穿什么时，打开衣柜迅速就能找到合适当天的衣物。

* 合理规划收纳空间

收纳空间即储藏物品的场所，其涵义相当广泛，大到储物间、更衣室，小到放肥皂盒的搁架、挂钥匙的挂钩。设计收纳空间，首先要考虑大空间的完整性，不能被划分得支离破碎；其次要保证人的活动范围，要尽量设置在人抬手可及之处，做到方便实用。除此之外，要考虑以下几种规划思路：

往下开发：沙发、桌椅、茶几下方和床底下等，空间如果不善加利用，反而易成为积灰尘的死角，可放入有滑轮可移动的漂亮收纳盒，需要时推出来，使用完毕推回去。立体开发：包括如墙壁、天花、柜上，都是很好的收纳地点，但是却是一般人容易遗忘，也可多利用壁柜、悬吊架或壁架，增加壁面收纳空间。死角活用：比如楼梯踏板做成可以活动的，这样就把每个台阶都做成抽屉，收纳存放物品，还有人墙式的衣柜等，这样就能把墙面的面积也使用上了。





Storage CLOAKROOM 衣帽间

爱美、爱打扮是人的天性，尤其是女孩们，她们大都有着一个绮丽的梦想，渴望一个专属于自己的衣帽间，一个拥有足够收纳，又能满足内心小小虚荣的空间。在里面整齐地叠放着自己心爱的衣服鞋子，这每一件衣物都保留着一段故事，让人憧憬和怀念，衣帽间，是一个充满故事的地方。

衣帽间

衣帽间,是一个可以存储、收放、更衣和梳妆的专用空间,是人们生活质量不断提高的现代家居产物,并正逐步成为每个家庭空间中不可或缺的一部分。

许多人认为衣帽间仅仅可存在于大空间内,其实不然,现代住宅设计中,经常有凹入、突出的部分或是三角区域,完全可以充分利用这些空间,根据业主的情况,规划出一个衣帽间,从而在节约居住空间的同时丰富其功能性。衣帽间在为家居生活带来便捷的同时,还会给户主带来愉悦的心情和自信,又能成为家居装修设计中的亮点。衣帽间越来越受到现代年轻人的喜爱,特别是现代女性们的青睐,一个兼具实用和美观的衣帽间往往是精致生活的开始。

衣帽间的设计要点:

1. 灯具

配置的灯光不仅要保证照明度,还应该注意它的发热量,最好选择内置灯泡,外加灯罩的灯具较为适宜,以免造成安全隐患,开关安装的位置也应考虑。

2. 隔板

隔板分割要合理,可以在隔板分割之前,充分分析所放物体的尺寸大小,包括长、体与重量等,再考虑哪些是常用的,哪些是备用的,谁适合放在上面,谁适合放在下面,放置拿取是否方便,诸如此类等问题,而后,根据这些分析,打造物架分割图。

3. 五金件

五金件是保证家装质量的重要细节,如果只图一时便宜,就会给以后再维修造成麻烦。在更衣间设计一个坐墩或伸缩拉杆,在替换衣服的时候能坐能挂,是人性化设计的表现。

4. 尺寸

柜子的尺寸最好与周边墙体要留出至少 5 厘米的余量,便于实地安装,所谓严丝合缝实际上是个误区。

5. 防潮

大多家庭都会把衣帽间放在离卫生间较近的地方,至少有一面墙是这样,若房主家的储物柜属于这类,防潮问题就显得特别重要了。首先,要在临近的卫生间或厨房的墙面做好防水,然后,在使用过程中,在衣帽间放置一些防潮剂。

6. 空间

衣帽间的规划通常有两种:一种是建筑本身分割出来的,一种是通过自己或设计师重新分割空间划分出来的,其实后者在空间上并不需要太大,够用就行。一些平时几乎不怎么穿的衣物,最好不要占用空间,整理后把它们都请出去,这是活动空间的最优化体现。衣帽间的内部形式根据现有的空间格局,正方形多采用 U 形排布;狭长形的平行排布较好;宽长形,适合 L 形排布。

7. 颜色

衣帽间的外形可以根据主人的喜好和居室的整体风格任意搭配色彩和造型,具有很大的可塑性。同时,衣帽间的内部也要注意漆色和灯光的设置。一般若以存放深颜色衣物居多的衣帽间,最好选择浅一点颜色的底材;如果是白色衣物居多的人,则不妨考虑大胆的深色材料;此外,如果希望更衣室能呈现出名品店一样的高级感,还可以考虑使用壁布。

衣帽间可分为开放式、嵌入式、步入式3种：

开放式

这种衣帽间适合于那些希望在一个大空间内解决所有功能的年轻人。但即便是开放式也要有一定的私密性，以免使大空间显得过于凌乱。比较好的一种形式是，利用一整面空墙，架上很多板条进行间隔，不完全封闭。开放式衣帽间的优点是空气流通好、宽敞明亮，缺点是防尘性差，因此防尘是此类衣帽间的重点注意事项，可采用防尘罩悬挂在衣服上，或用盒子来收纳衣物。为便于区别，可增加一些标志。若多设一些抽屉、小柜，则更为实用。

嵌入式

嵌入式衣帽间比较节约面积，易于打理。一块面积在4平方米以上的空间，就可以依据这个空间的形状，制作几组衣柜门和内部隔板。面积大的居室、主卧室与卫浴室之间以衣帽间相连较佳。卫浴间宽敞的家庭则可利用入口做一排衣柜，设置大面积穿衣镜延伸视觉。拥有夹层布局的家庭，可利用夹层及走廊梯位做一个简单的衣帽间。衣帽间面积不必很大，可以利用隔板、抽屉等存放大量衣物。

步入式


步入式衣帽间起源于欧洲，是用于储存衣物和更衣的独立房间，可储存家人的衣物、鞋帽、箱包、饰物、被褥等。除储物柜外，一般还包含梳妆台、更衣镜、取物梯子、烫衣板、衣被架、座椅等设施。理想的衣帽间面积至少在4平方米以上。里面应分挂放区、叠放区、内衣区、鞋袜区和被褥区等专用储藏空间。


可以供家人舒适地更衣。随着家庭住房面积的增大，步入式衣帽间逐渐受到时尚人士的青睐。步入式衣帽间有许多优点，如：秩序井然，一目了然及其封闭性好。




Storage







Storage





Storage



