

包含百科主题书 · 伴读MP3 · 智慧游戏本 · 亲子手册



小小牛顿



幼儿馆



04

比比看

半夜想上厕所
紫色的蔬菜
杯子魔术



贵州出版集团
贵州教育出版社



步印文化·步印图书馆

给爸爸妈妈的话

为什么叫做“智慧游戏本”呢？

因为我们希望孩子在快乐的纸上游戏中，自然地增长智慧。我们希望它是轻松的“游戏”，而非“测验卷”、“评量表”或“家庭作业”。当然，孩子可能因为年龄、能力、喜恶、生活经验或心情等因素，不会玩或不想玩或随便玩。如果是“不会玩”，爸妈可稍加提示，或先跳过，过一阵子再玩；如果是“不想玩”，当然不必勉强孩子；如果是“随便玩”，请爸妈也本着轻松游戏的心情，孩子“欢喜就好”。

因为这本书是“玩”的，所以没有标准答案；因为希望孩子动脑，所以有些游戏是开放性的、无所谓对错的。

为了方便家长了解孩子的成长，下边有个表格，如果是孩子很容易就完成的游戏，在☺格中打√；如果是经过反复思索或需再三指引，或只完成部分者，在☹格中打√；做不出来的，在☹格中打√。后两种情况，爸妈可在格中写下第一次操作的日期，过一段时间再进行，相信会看到孩子的成长。当然，您也可以玩完就算了，不一定要做成长记录表。

页数	游戏名称	学习要项	操作情况		
			☺	☹	☹
1	看图说故事	想象力的训练培养			
2	客人来了	生活常规			
3	到朋友家玩	生活常规			
4	动物们跳恰恰	循环序列的练习			
6	到小明家	条件式路径游戏			
8	看图说故事	想象力的训练培养			
9	找妈妈	专注力练习的路径游戏			
10	站得直，坐得正	生活常识练习			
12	谁喝最多	多少比较			
14	和大象比重	推理 (A=B, C>D, A+B>C+D)			
16	和大象拔河	推理 (A=B, C>D, A+B>C+D)			
18	天亮了，起床喽	计数练习			
20	谁比较高	高度比较			

图书在版编目(CIP)数据

比比看 / 台湾牛顿出版公司编. — 贵阳: 贵州教育出版社, 2010.10 (2014.5 重印)
(小小牛顿幼儿馆·第1辑)
ISBN 978-7-5456-0136-7

I. ①比… II. ①台… III. ①常识课—学前教育—教学参考资料 IV. ①G613.3

中国版本图书馆 CIP 数据核字 (2010) 第 211594 号

中文简体版于 2010 年经台湾牛顿出版股份有限公司授予北京步印文化传播有限公司所有，由贵州教育出版社出版发行。

比比看

台湾牛顿出版公司 编

责任编辑: 段小鸽 卓守忠 汤文
特约编辑: 宣谷

出版发行 贵州出版集团 贵州教育出版社
社址 贵阳市黄山冲路 18 号 A 栋 (邮编 550004)
印刷 北京瑞禾彩色印刷有限公司
开本 889mm × 1194mm 1/16
印张字数 24 印张 40 千字
版次印次 2010 年 10 月第 1 版 2014 年 5 月第 5 次印刷

书号 ISBN 978-7-5456-0136-7/G·990

定价 120.00 元 (共六册)

如发现印、装质量问题，影响阅读，请与印刷厂联系调换。

厂址: 北京经济技术开发区东区科创四街 电话: 010-67892858 邮编: 100023



给爸爸妈妈的悄悄话

《小小牛顿》是台湾牛顿出版股份有限公司继《小牛顿》大获成功之后，创办的又一著名原创科普品牌。《小牛顿》适合小学生阅读，《小小牛顿》则专为学龄前儿童设计。《小小牛顿》共计出版 108 期，屡屡斩获台湾出版界大奖，其受欢迎程度和影响堪比《小牛顿》。

此次出版的 60 册《小小牛顿幼儿馆》，为 108 期《小小牛顿》之精选。

《小小牛顿》的核心理念是“幼儿生活中的科学”，此“科学”乃广义之科学，不只涵盖生物、理化、数学、天文等知识，更是融合了科学态度与情操的培养，即逻辑思维、好奇求知、勇于解决问题等能力。《小小牛顿》希望培养孩子成为“长于用眼观察、乐于用手操作、精于用脑思考、善于用心感受大自然”的人。

基于这样的编辑理念，我们希望献给孩子灵活的、想象的、趣味的内容，而非死记硬背的知识。每辑《小小牛顿幼儿馆》皆由六本主题书、六本智慧游戏本（主题书和游戏本正反合装）、一张 CD 和一本亲子手册构成。主题书和智慧游戏本主要激发儿童的游戏天性，让孩子在游戏中快乐成长。

《小小牛顿》附有音频，年纪较小的孩子，可先从“听”开始，再慢慢配合书本阅读；每个孩子的阅读习惯不同，爸妈不必在意孩子是否只对书或音频有兴趣。或许音频能帮助大孩子独立阅读，不需爸妈陪伴，但是我们希望家长每月能至少伴读一次，并参考随书附赠的《亲子手册》上的指导与建议，和孩子一起玩、操作或讨论，学习效果必然不同于孩子自然阅读。

为了兼顾各年龄层，文字有大小、深浅之分，图画也有大小的差别；但是彼此间会有自然的连贯。幼儿是从图像中学习到文字的具体意义，而并非借由抽象的汉语拼音字母。因此，我们有意未强调汉语拼音和认字，而是在潜移默化中影响孩子，引导孩子学习。

全套 60 册目录

- | | | | | | |
|-------------|-------------|--------------|-------------|-------------|----------------|
| 1. 我们住的地球 | 2. 我会盖房子 | 3. 妈妈的大肚子 | 4. 比比看 | 5. 动物会说话 | 6. 台风来了 |
| 7. 树林里 | 8. 东西的里面 | 9. 番薯 | 10. 面食 | 11. 地震 | 12. 垃圾 |
| 13. 小毛蟹长大了 | 14. 我好想养你 | 15. 拜访火星 | 16. 恐龙来了 | 17. 榕树的故事 | 18. 豆豆的手 |
| 19. 变魔术 | 20. 啊！蝴蝶 | 21. 带外婆上街 | 22. 猜猜是什么恐龙 | 23. 汽车 | 24. 小矮人学数数 |
| 25. 颜色，变变变 | 26. 做家务真棒 | 27. 暖暖的被子 | 28. 打预防针 | 29. 橘子 | 30. 小盐巴 |
| 31. 坐火车去玩 | 32. 感冒快快好 | 33. 夏天的昆虫 | 34. 小老鼠找朋友 | 35. 上厕所 | 36. 地球清洁队 |
| 37. 拜访蜜蜂王国 | 38. 逛菜市场 | 39. 小铁罐回来了 | 40. 花儿要结婚 | 41. 谁比较厉害 | 42. 眼泪 |
| 43. 软软国和硬硬国 | 44. 鹿王五的故事 | 45. 失火了 | 46. 小蚂蚁搬饼干 | 47. 金鱼 | 48. 兔子 |
| 49. 洗澡真好 | 50. 哪里来的小种子 | 51. 我最爱我自己 | 52. 谁是万兽之王 | 53. 下雨天，真好玩 | 54. 冬天，动物到哪里去了 |
| 55. 一起来做运动 | 56. 小宝宝怎么来的 | 57. 笨手笨脚的小弟弟 | 58. 新叶子，旧叶子 | 59. 自己做饼干 | 60. 萤火虫的新家 |



想给阿宝哥写信吗？请寄来“步印童书馆”吧！

地址：北京市海淀区百旺茉莉园二期 23 号楼 201 信箱

官方微信：buyintongshu

E-mail: service@stepbooks.net



目录

本册主题

想个好办法

小菜园

动动手

和动物做朋友

三分钟故事

说说唱唱

大眼睛

3/比比看

22/半夜想上厕所

24/紫色的蔬菜

28/杯子魔术

32/鸡妈妈找小鸡

36/企鹅寄冰


43/蚊子吹牛皮

44/狗尾草



编者的话

每逢漫长的寒暑假，和孩子都做了什么计划？当前很多父母喜欢在寒暑假带孩子出国旅游，如此，固然可以增广见闻，但未必是唯一或最好的安排。只要孩子过得快乐、充实，附近的乡间、家边的公园，乃至只是在家做做科学小实验，都相当有意义。





本册主题

比比看



哈哈！我比你高吔！



才怪，我是姐姐，一定比你高。






不信？
比比看就知道了。



你踮脚尖——赖皮。
画到墙上再来比。



哇——姐，
你——比较高。





我们把手张开，
看谁的比较长。
嘿嘿！我跟你
一样长也！



这样不准，
还是画到墙上
再来比。

- 请剪下右边的纸条，量一量，
看谁的手张开比较长。





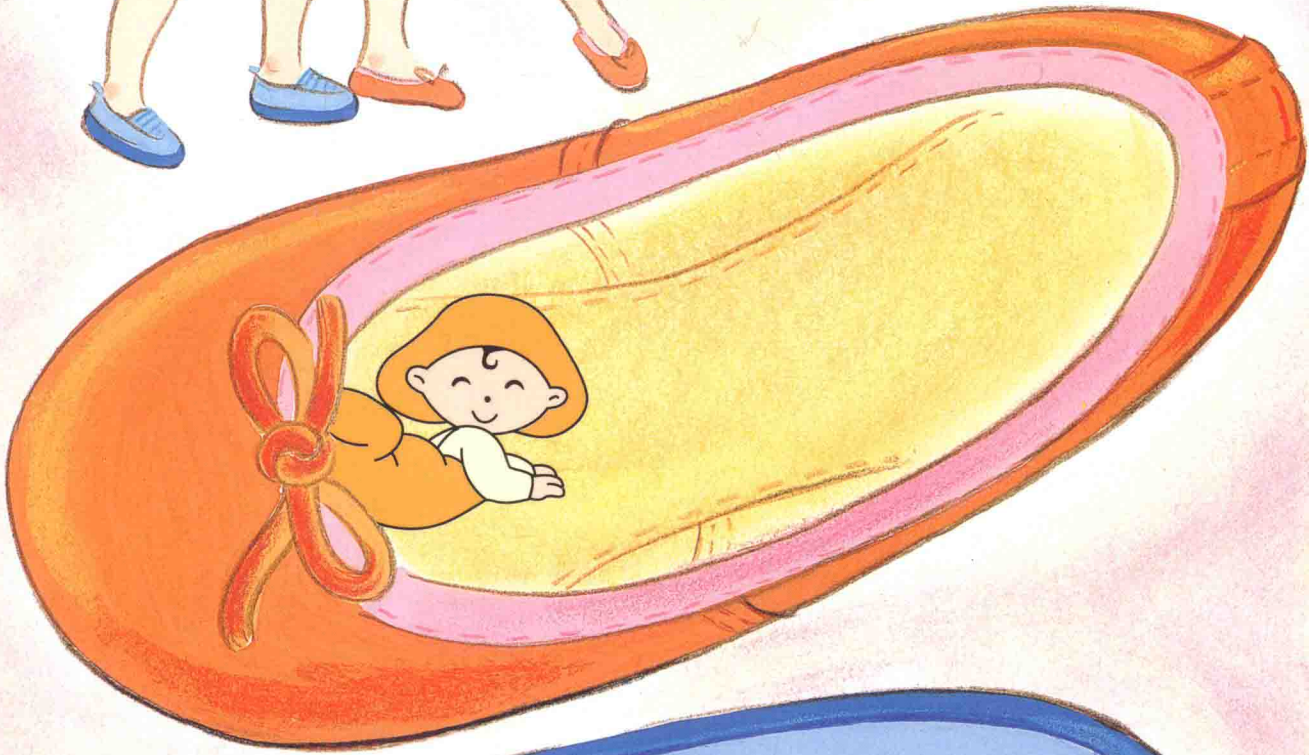
那再来比鞋子。



比鞋子？

看就知道啦！

还是我的大。





那——比——跨步。



脚跟要靠在地毯边边哟！

- 请剪下右边的脚步尺，量一量，看谁脚步跨得大？大多少呢？





再来比腰围吧!



嗯……怎么比呢?



想办法啊!




姐，就用皮带嘛!



不行，皮带有松紧，可以长也可以短，这样量起来一点都不准。



我来量姐姐的。





可以用绳子量呀!




我不要跟你一样，我要用回纹针量。

- 请剪下右上方的回纹针，在绳子上，一个接一个地做记号；或拿同样大小的回纹针，排成和绳子一样长，然后再数一数两边的回纹针数目，就知道谁的腰粗。



我来数弟弟的。





姐，我还要比。



这次比什么呢？



比书，哈哈，
我的书比你的大。



可是，我的书比你的厚，这次平手啦！没输没赢。







姐，我还要比，
我的圆椅子一定
比你的大。



才怪，比比看才
知道。



- 请拿壹元的铜板排到椅面上，谁的椅子放的铜板多，就是谁的椅子大。






对了，昨天爸爸买给我们的巧克力，
我还剩一大块，一定比你的大。



比比看吧！

- 请爸妈帮忙画出和左下角的巧克力相同大小的方块，或是把圆点相连成方块，再数一数方块，就知道谁的巧克力大。





我还要比，比擀面棍。
嘿嘿，我的比较长。



可是，我的比较粗。





我们用擀面棍来比功夫，
比比看，谁擀的面皮比较大。

