

爱恋蕾丝


精美的蕾丝服饰钩织

Lace Wear & Interior

日本宝库社◎编著
梦工房◎译



中原出版传媒集团
大地传媒

 河南科学技术出版社

爱恋蕾丝

精美的蕾丝服饰钩织

日本宝库社 编著

梦工房 译

河南科学技术出版社
· 郑州 ·

RACE AMINO CHIISANA WEAR&INTERIOR (NV70174)

Copyright ©NIHON VOGUE-SHA 2013, All rights reserved.

Photographers:SATOMI OCHIAI

Original Japanese edition published in Japan by NIHON VOGUE CO., LTD.,

Simplified Chinese translation rights arranged with BEIJING BAOKU

INTERNATIONAL CULTURAL DEVELOPMENT Co., Ltd.

日本宝库社授权河南科学技术出版社在中国大陆独家出版发行本书中文简体字版本。

版权所有，翻印必究

著作权合同登记号：图字16—2013—048

图书在版编目(CIP)数据

爱恋蕾丝 精美的蕾丝服饰钩织/日本宝库社编著；梦工房译。—郑州：河南科学技术出版社，2014.10

ISBN 978-7-5349-6918-8

I. ①爱… II. ①日… ②梦… III. ①钩针-编织-图集 IV. ①TS935.521-64

中国版本图书馆CIP数据核字(2014)第151993号

出版发行：河南科学技术出版社

地址：郑州市经五路66号 邮编：450002

电话：(0371) 65737028 65788613

网址：www.hnstp.cn

策划编辑：刘欣

责任编辑：李平

责任校对：耿宝文

封面设计：张伟

责任印制：张艳芳

印刷：北京盛通印刷股份有限公司

经销：全国新华书店

幅面尺寸：213 mm × 285 mm 印张：6 字数：120千字

版次：2014年10月第1版 2014年10月第1次印刷

定价：32.00元

如发现印、装质量问题，影响阅读，请与出版社联系并调换。

爱恋蕾丝



精美的蕾丝服饰钩织

日本宝库社 编著

梦工房 译

河南科学技术出版社

· 郑州 ·



目录

可爱纤细、令人心动的蕾丝···4	
1 花片连接的披肩领···4 / 34	
2 花片连接的披肩···5 / 36	
3 无纽扣短马甲···6 / 38	
4 无扣短袖衫···7 / 42	
5 立体花饰亚麻女帽···8 / 46	
6 褶边亚麻装饰围巾···9 / 45	
让自己快乐的小小蕾丝必需品···10	
7 假领···10 / 47	
8 迷你披肩领···11 / 50	
9 松叶针长围巾···12 / 51	
10 花片连接的荷包···13 / 53	
11 菠萝花背包···13 / 53	
12 团花胸饰···14 / 56	
13、14 项链、耳环···14 / 58、57	
15 迷你长围巾···15 / 55	
16 锦上添花的项链和耳环···16 / 60	
17 婚戒枕和糖果袋···17 / 62	
美丽雅致的上衣和长围巾···18	
18 带袖褶边披肩···18 / 66	
19 圆形菠萝花围巾···20 / 68	
20 圆育克珠饰套头衫···22 / 72	
21 花片三角蕾丝围巾···23 / 75	
22 异域风长围巾···24 / 77	
23 古典风三角围巾···25 / 78	
用美丽的蕾丝点缀生活···26	
24、25 玫瑰花小桌垫和玫瑰花杯垫···26 / 80	
26 华美的桌垫和杯垫···27 / 82	
27 小桌垫和杯垫···29 / 84	
28 自然风长台布···30 / 86	
29 餐布···31 / 89	
30 饰边 4 种···32 / 33	
作品的钩织方法···33	
钩针编织的基础···90	
针法符号及钩织方法···92	

可爱纤细、令人心动的蕾丝

一针一针钩织的可爱纤细、令人心动的蕾丝披肩，
你不想用到每天的精心搭配中吗？它可以使朴素装扮一下子变得华丽高贵，
心情也会由此变得比平时更加温和。



花片连接的披肩领

看起来凉爽怡人的冰激凌蓝色的连衣裙，
搭配上纯白色的蕾丝披肩领，装扮成雅
致的成熟类型。

设计 / 镰田惠美子 制作 / 饭塚静代
使用毛线 / DARUMA 蕾丝线 #30
钩织方法 / 第 34 页



花片连接的披肩

给人留下香槟泡沫印象的、纤细美丽花片连接的披肩，只是随意地披在肩上，外出时尽显高雅的风采。

设计 / 古股美智子
使用毛线 / DARUMA 蕾丝线 #30
钩织方法 / 第 36 页





无纽扣短马甲

边缘编织使用方格编织的饰边，给人动感褶皱的印象。最简单的设计，混有金银线的钩织，使其更有存在感。

设计 / Ucono

使用毛线 / DARUMA 金银丝蕾丝线 #30

钩织方法 / 第 38 页



无扣短袖衫

流行的深紫色、优雅的小花、简约的式样，
与白色搭配显得轻松明快。

设计 / 冈本启子 制作 / 左伯寿贺子
使用毛线 / DARUMA 蕾丝线 #30
钩织方法 / 第 42 页



5

立体花饰亚麻女帽

这是一顶点缀有立体花片的、经典款式的带帽檐的帽子。亚麻材质的选用，使佩戴起来的感觉十分清爽。

设计 / 今井昌子

使用毛线 / DARUMA 亚麻蕾丝线 #30

钩织方法 / 第 46 页





6

褶边亚麻装饰围巾

高档的爱尔兰的亚麻的沙粒一样的感觉，
透露着凉爽。作为首饰的替代品，这款
围巾看起来无论搭配什么都很合适。

设计 / 前芽由美子
使用毛线 / DARUMA 亚麻蕾丝线 #30
钩织方法 / 第 45 页

让自己快乐的小小蕾丝必需品

因为希望能够更加轻松地享受钩织，而且可立刻钩织立刻使用，所以积累起来的都是一些小小的作品。不论是初次挑战蕾丝钩织的人还是爱好蕾丝钩织的人，都想要快一点完成钩织。这种心情大家都是一样的吧。

7

假领

不论什么年代，假领都已完全成为了时尚的必需品。不过分豪华的设计，人人都可以轻松尝试。

设计 / 风工房
使用毛线 / DARUMA 蕾丝线 #30
钩织方法 / 第47页





迷你披肩领

垂到肩膀的宽松舒适的披肩领，是想要装扮娇柔气质的女士的珍藏品。几层重复的扇贝形花样戏剧般地引人注目。

- 设计 / 河合真弓
- 使用毛线 / DARUMA 绢丝蕾丝线 #30
- 钩织方法 / 第 50 页



9

松叶针长围巾

漂亮的粉色围巾，使脸庞一下变得亮了。两端排列的菠萝花，为简约的围巾增添了几分淡雅。

设计 / 新居线乃
使用毛线 / DARUMA 蕾丝线 #30
钩织方法 / 第 51 页





10

花片连接的荷包

立体钩织花片连接制作的小荷包，也可以用作化妆包。从包里取物的一瞬间就会聚集视线，这是一定不会错的。

设计 / Sachiyo Fukao
使用毛线 / DARUMA 蕾丝线 #18
钩织方法 / 第 53 页

11

菠萝花背包

美丽的菠萝花背包，挎在肩上显得不同一般。因为不会增大行李的体积，所以带到休闲度假的地方去，它也可能会成为至宝。

设计 / 冈本启子 制作 / 中村千枝子
使用毛线 / DARUMA 蕾丝线 #18
钩织方法 / 第 53 页





12

团花胸饰

花团锦簇十分可爱的胸饰,色调如此别致,平时或在招待客人时佩戴,都是不错的选择。

设计 / 松本熏

使用毛线 / DARUMA 蕾丝线 #40

DARUMA 金银丝蕾丝线 #30

钩织方法 / 第 56 页

13、14

项链、耳环

将一枚一枚的花瓣仔细钩织成的蕾丝项链,和果冻比起来一点也不逊色。在耳边轻轻摆动的耳环也很绝妙。

设计 / 松本熏

使用毛线 / DARUMA 蕾丝线 #40

DARUMA 金银丝蕾丝线 #30

钩织方法 // 见第 58 页、// 见第 57 页

