


大力蒋的 手绘时光


大力蒋 著



在电子的世界，寻找纸质的感觉

豆瓣网人气绘画达人带你玩转简笔画




中国  广播电视出版社
CHINA RADIO & TELEVISION PUBLISHING HOUSE

大力蒋的 手绘时光

大力蒋 著



中国  广播电视出版社
CHINA RADIO & TELEVISION PUBLISHING HOUSE

图书在版编目 (CIP) 数据

大力蒋的手绘时光 / 大力蒋著. — 北京 : 中国广播电视出版社, 2014.1

ISBN 978-7-5043-7076-1

I. ①大… II. ①大… III. ①简笔画-绘画技法
IV. ①J214

中国版本图书馆CIP数据核字 (2013) 第297959号

大力蒋的手绘时光

大力蒋 著

责任编辑 谷雅丽

装帧设计 嘉信一丁

出版发行 中国广播电视出版社

电 话 010-86093580 010-86093583

社 址 北京市西城区真武庙二条9号

邮 编 100045

网 址 www.crtpt.com.cn

电子信箱 crtp8@sina.com

经 销 全国各地新华书店

印 刷 北京雷杰印刷有限公司

开 本 880毫米×1230毫米 1/32

字 数 120 (千) 字

印 张 6.25

版 次 2014年1月第1版 2014年1月第1次印刷

书 号 ISBN 978-7-5043-7076-1

定 价 28.00元

(版权所有 翻印必究 · 印装有误 负责调换)



前言

画画是我的兴趣爱好之一，你是否也跟我一样呢？我喜欢将自己所喜欢的，所想的，所经历的统统画下来，这真的是一件快乐的事情。一张纸，一支笔，简简单单勾勒生活，用笔表达自己的内心世界，以绘画的形式表达对生活的热爱。

我所画的东西都很简单，没有复杂的线条，也不用复杂的工具，也不需要绘画基础，你只需跟着我的步骤，一步一步来就可以了。等你掌握了这些步骤，找到合适的方法，就会衍生出更多属于自己的画风，也能创造出更多美好的图画。

其实我觉得画画不局限于任何的形式，如果你也像我一样爱上了画画，不要担心是否开始得太晚，在梦想的道路上，只要开始了，永远都不算晚。只要你想画，总会找到适合自己的方式。现在开始，打开这本书，希望这本书能帮你找到绘画的灵感。

我始终相信那些画稿和画册会比我的记忆活得更久，从这些图画中，也许你有可能读到了我的小生活，我的小偏执，以及那些可爱的不甚成熟的想法，我会很高兴。因为你们是我永远的动力，我会继续快乐地画画，好好地生活，认真地工作，在梦想的道路上越飞越远！



大力蒋



目录

Part 1 基础篇 打造专属自己的温情手绘



- 1.1 简简单单勾勒生活…………… 2
 - 1.1.1 每个人都有丰富的想象力… 2
 - 1.1.2 用画本记录生活的点点滴滴 3
- 1.2 画画的准备工作…………… 4
 - 1.2.1 这些笔都可以用来画………… 4
 - 1.2.2 各种各样的涂鸦纸…………… 6
- 1.3 随时随地，尽情涂鸦…………… 7

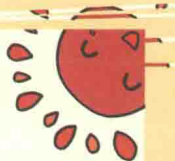
Part 2 应用篇 画画旅程开始啦

- 2.1 怎样画都可爱的小女孩……………10
 - 2.1.1 快乐的小女生……………10
 - 2.1.2 开心傻笑的女娃子……………12
 - 2.1.3 愤怒的女汉子……………14
 - 2.1.4 哀伤的小姑娘……………16
 - 2.1.5 忐忑不安的小女生……………18
 - 2.1.6 惊讶的小萝莉……………20
 - 2.1.7 无奈的小姑娘……………22
 - 2.1.8 超Q的女生……………24
 - 2.1.9 天然呆妹纸……………26
 - 2.1.10 眼泪汪汪的女孩……………28
 - 2.1.11 心情低落的小姑娘……………30



和大力蒋一起画：

- 各种各样的小女生…………… 32



2.2 小女孩的生活剪辑·····34

2.2.1 扎马尾的女孩·····34

2.2.2 扮兔子的女孩·····36

2.2.3 扮熊猫的女孩·····38

2.2.4 围围巾的女孩·····40

2.2.5 小虎牙女孩·····42

2.2.6 时尚女孩·····44

2.2.7 便利贴女孩·····46

2.2.8 可爱女教师·····48

2.2.9 爱笑的阳光女孩·····50

2.2.10 跳跃的小女孩·····52

2.2.11 孤单的小女孩·····54



和大力蒋一起画:

小女孩的各种生活剪辑····· 56

2.3 小女孩的休闲时光·····59

2.3.1 背包女孩·····58

2.3.2 爱音乐的女孩·····60

2.3.3 穿背带裤的女孩·····62

2.3.4 穿连衣裤的女孩·····64

2.3.5 去春游的女孩·····66

2.3.6 蘑菇头衬衫女孩·····68

2.3.7 拿气球女孩·····70

2.3.8 随手拍女孩·····72

2.3.9 坐着摆 pose 的女孩·····74

和大力蒋一起画:

小女孩的各种休闲时光····· 76



2.4 小男孩的生活剪辑 ····· 79

- 2.4.1 书呆子男生 ····· 78
- 2.4.2 戴围巾的男孩 ····· 80
- 2.4.3 军装男孩 ····· 82
- 2.4.4 格子衫男孩 ····· 84
- 2.4.5 时尚男孩 ····· 86
- 2.4.6 快乐服务生 ····· 88
- 2.4.7 篮球 boy ····· 90
- 2.4.8 爱音乐的男孩 ····· 92
- 2.4.9 超人男生 ····· 94
- 2.4.10 戴卡通帽的男孩 ····· 96

和大力蒋一起画：

小男孩的各种生活剪辑 ····· 98



2.5 温馨有爱的小情侣 ····· 100

- 2.5.1 背带裤情侣 ····· 100
- 2.5.2 复古车情侣 ····· 103
- 2.5.3 条纹衫情侣 ····· 106
- 2.5.4 沙滩情侣 ····· 109
- 2.5.5 西装情侣 ····· 112

和大力蒋一起画：

温馨有爱的小情侣 ····· 115



2.6 超Q的十二星座简笔画 ····· 116

2.6.1 白羊座 ····· 116

2.6.2 金牛座 ····· 117

2.6.3 双子座 ····· 118

2.6.4 巨蟹座 ····· 119

2.6.5 狮子座 ····· 120

2.6.6 处女座 ····· 121

2.6.7 天秤座 ····· 122

2.6.8 天蝎座 ····· 123

2.6.9 射手座 ····· 124

2.6.10 摩羯座 ····· 125

2.6.11 水瓶座 ····· 126

2.6.12 双鱼座 ····· 127



和大力蒋一起画:

Q版十二星座 ····· 128



2.7 用简笔画画超萌的小动物 ····· 130

2.7.1 森林里的小老虎 ····· 130

2.7.2 霸气的小狮子 ····· 131

2.7.3 害羞的猴小弟 ····· 132

2.7.4 愤怒的小鸡 ····· 133

2.7.5 穿背带裤钓鱼的小猫咪 ····· 134

2.7.6 爱吃萝卜的小白兔 ····· 135

2.7.7 爱吃蜂蜜的小胖熊 ····· 136

2.7.8 清纯温柔的羊妹妹 ····· 137

2.7.9 可爱的吃货小猪 ····· 138

2.7.10 自由自在的小鱼 139

和大力蒋一起画:

人见人爱的小动物 140



2.8 用简笔画画可爱的小插图 ... 142

2.8.1 小熊台灯 142

2.8.2 各式小盆栽 143

2.8.3 可爱的老式手机 144

2.8.4 小雨伞 145

2.8.5 电视机 146

2.8.6 小木船 147

2.8.7 旅行箱 148

2.8.8 小雪人 149

2.8.9 可爱书包 150

2.8.10 复古相机 151

2.8.11 草莓酱 152

2.8.12 笑脸向日葵 153

2.8.13 小闹钟 154

2.8.14 马克杯 155

2.8.15 卡哇伊的零钱包 156

2.8.16 复古磁带 157


2.8.17 铁艺路灯 158

2.8.18 小火车 159

2.8.19 小木偶 160

2.8.20 机器人 161

2.8.21 森林里的小木屋 162





2.8.22 卡哇伊的建筑 …… 164

和大力蒋一起画：

各种各样可爱的小插图 …… 166

Part 3 生活篇 把画画应用于生活

3.1 手绘明信片 …… 170

3.2 手绘鞋 …… 172

3.3 绣生活 …… 174

3.4 手绘装饰墙 …… 176

Part 4 欣赏篇 大力蒋的生活手记

4.1 大力蒋的手绘装饰 …… 180

4.2 大力蒋的插画作品 …… 186






Part 1

基础篇

打造专属自己的温情手绘



简简单单勾勒生活

1.1.1 每个人都有丰富的想象力

你一定不知道我有多爱画画，从一开始不会画到现在停不下来，是胡思乱想支撑着我。


很多时候，我们都会觉得生活平淡无奇，没有创意。其实，很多美好的景致，新奇的东西，好玩的，好看的，都被我们的粗心遗弃了。

我们每个人都有丰富的想象力，会化腐朽为神奇，总能给我们创造很多美好的东西。试着寻找和发现，用手中的画笔记录下来，我们会发现一个不一样的世界。生活也会如同跃然纸上的画，生动有趣。



每个人都有丰富的想象力

让我们赶快拿起画笔，把自己脑海里的那些胡思乱想、天马行空呈现出来吧。



记录生活的点点滴滴
简简单单勾勒生活



1.1.2 用画本记录生活的点点滴滴

画画是一种心灵的释放，只要你想画，你会发现无数的惊喜在等着你！

拿起画笔，通过绘画来记录学习、工作和生活中的点点滴滴，是一件非常有趣而美妙的事情。你会发现，简单的线条和图形，加上一颗热爱生活的心，就能绘出奇特而多彩的世界来。

让我们用画本记录下自己的微生活、小心情，打造一份专属自己的独家记忆吧。





1.2 画画的准备工作


想要画出一个好作品，首先要准备绘画的工具。绘画的工具不用太专业，只要找到适合画画的笔和纸，就可以下笔画了。下面就来简单了解下绘画的工具吧。




1.2.1 这些笔都可以用来画



铅笔和签字笔



铅笔：绘制草图时，要先用铅笔打稿，为了不给后面的步骤造成困扰，铅笔打稿时要注意线条尽量干净清晰，这样擦起来方便，画面也会保持整洁。



签字笔：铅笔稿打好以后，就可以用签字笔描线了，绘制的笔的类型可根据自己的需要选择。用签字笔仔细勾画所画的人或物的轮廓，等笔迹干了，小心地将铅笔稿擦除。



各类彩色笔



彩色铅笔：携带方便，色彩丰富，表现手段快速，简洁。

彩色马克笔：马克笔笔风粗犷，有很好的立体效果。



固体颜料：水彩透明性好，色彩淡雅细腻，色调明快。



油画棒：油画棒可以画出像油画般靓丽的色彩。



丙烯颜料：颜色饱满鲜艳，耐水、抗腐蚀、不褪色，可直接在衣服和鞋子上作画。





1.2.2 各种各样的涂鸦纸

画画是一种心情的表达，至于用什么纸，其实标准很简单——画着舒服就行。接下来为大家简单介绍一些常用的画纸。

很好上手的素描、速写本：
比较粗糙，太细的中性笔会影响画画的手感，用铅笔最合适不过了。

随处可见的A4纸：适合圆珠笔、中性笔之类较细的画笔。

便利贴：
想不到随处可见的便利贴也能画画吧，圆珠笔、中性笔都是不错的选择。



精美的线稿本：用彩色笔尝试一下会有不错的效果哦。

明信片
卡纸：纸质表面光滑，可以用较粗的笔来试一试哦。

1.3 随时随地，尽情涂鸦

不要让你的画笔约束在一张小小的白纸上，世界上的每个角落，都可以留下你涂鸦的痕迹，绣布、鞋子、明信片，甚至是废弃的纸盒都可以让你大展身手……赶快开始我们的涂鸦之旅吧！

