

柠檬树英语教学团队 编著



标准美语朗读
MP3免费下载
二维码扫描下载

从每日 真实英语学会话

会话公式融入
社交·购物·食宿·
交通·商务实例

说身高: 用 I am ...
问身高: 用 How tall ...?

说年龄: 用 I am ...
问年龄: 用 How old ...?

说姓名: 用 My name ...
问姓名: 用 What is ...?

图解关键词,
英语会话非难事!


图解英语会话

我的 第一本


疑问词

延续话题的关键

What kind...?



Which one...?




化学工业出版社


柠檬树英语教学团队 编著

图解英语会话

我的第一本



What kind...?



化学工业出版社

·北京·

本书详细说明 15 个英语疑问词的核心词义，并列举衍生的 85 种具体提问、适用情境。每一个疑问句型，通过“主题句的情境因素”，搭配“实际的图像解说”“条列式使用说明”等，讲解“为什么是这些词加上那些词”，并能学习更多的相关用法。

全书共有 81 种情境对话，以最贴近生活实用的取材角度，提供丰富的英语情境演练。从一个会话情境中，同时学会问与答，不论扮演哪一种角色都能从容应对。

图书在版编目 (CIP) 数据

我的第一本图解英语会话/柠檬树英语教学团队编著.
—北京: 化学工业出版社, 2015.3
ISBN 978-7-122-22854-3

I. ①我… II. ①柠… III. ①英语-口语-图解
IV. ①H319.9-64

中国版本图书馆CIP数据核字 (2015) 第 015080 号

原繁体版书名: 專門替華人寫的圖解英語會話, 作者: 檸檬樹英語教學團隊
ISBN 978-986-6703-68-3

本书中文简体字版由柠檬树国际书版有限公司授权化学工业出版社独家出版发行。

未经许可, 不得以任何方式复制或抄袭本书的任何部分, 违者必究。

北京市版权局著作权合同登记号: 01-2014-7295

责任编辑: 王耀峰
责任校对: 吴 静

装帧设计: 史利平

出版发行: 化学工业出版社(北京市东城区青年湖南街13号 邮政编码100011)

印 装: 大厂聚鑫印刷有限责任公司

710mm × 1000mm 1/16 印张 16½ 字数 314 千字 2015 年 4 月北京第 1 版第 1 次印刷

购书咨询: 010-64518888 (传真: 010-64519686) 售后服务: 010-64518899

网 址: <http://www.cip.com.cn>

凡购买本书, 如有缺损质量问题, 本社销售中心负责调换。

定 价: 35.00 元

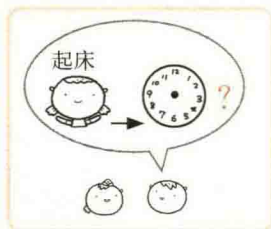
版权所有 违者必究

实践英语会话的第一步，就是顺畅完成“问”与“答”。用来提问的“疑问词”，因为各具“核心意义”，外国人只要“听到你说的第一个疑问词”，就知道你要表达什么！因此，对话时除了堆砌表达内容，更要重视“说对第一个词”的关键发言！

正确使用疑问词，能够将会话“引导至正确方向”！

大家都知道 when 是问“时间”、why 是问“原因”、who 是问“谁”。但是，运用于会话时，只依赖字面意思，非常容易误用疑问词；要正确使用，必须兼顾“时态”“核心词义”等因素。例如：

◎ 询问【几点…？】




(○) What time ...?

(×) When is ...?

因为是询问“确实、精确的时间”，所以要选择核心词义是“具体信息”的“**What...**”。

◎ 询问【你曾经…吗？】




(○) Have you ...?

(×) Did you ...?

因为是询问“过去到现在的经验”，所以要选择核心词义是“过去到现在”的“**Have...**”。

◎ 询问【你是某某人吗？】



(○) Are you ...?

(×) Who are you ...?

因为是询问“是否为…”，所以要选择核心词义是“是否”的 be 动词“**Are...**”。

独家披露！疑问词最关键的“核心词义”； 英语开不了口，搞定“疑问词”，就可以！

how:	核心词义是“怎么样的”，适用于询问“状态、方法、程度”。
what:	核心词义是“具体是什么”，适用于询问“具体事物、信息、时间点”。
which:	核心词义是“哪一个”，适用于询问“众多选项中的哪一个、哪一位”。
who:	核心词义是“何人”，适用于询问“是谁、身份为何”。
when:	核心词义是“何时”，适用于询问“什么时候”。
where:	核心词义是“何地”，适用于询问“地点、位置”。
why:	核心词义是“为何”，适用于询问“原因”。
be 动词:	核心词义是“是否”，适用于询问“是否为…、是否处于…”。
do:	核心词义是“通常是否会做”，适用于询问“是否总是、喜欢、认为”。
have:	核心词义是“过去到现在”，适用于询问“是否曾经…、是否持续…”。
will:	核心词义是“意愿”，适用于询问“是否愿意…”。
can:	核心词义是“能力”，适用于询问“是否有能力…、是否可以…”。

从“核心词义”出发，掌握“说对第一个词”的关键发言！

◎【How】核心词义是“怎么样的”，适用于询问“状态、方法、程度…”

状态：**How** are you today?（你今天好吗？）

方法：**How** do you get to work?（你通常如何上班？）

程度：**How** much is the total?（总共多少钱？）

◎【What】核心词义是“具体是什么”，适用于询问“具体事物、信息、时间点”

具体事物：**What** is Wi-Fi?（“Wi-Fi”是什么？）

具体信息：**What** colors do you like?（你喜欢什么颜色？）

具体时点：**What** time is it?（现在几点？）

◎【Which】核心词义是“哪一个”，适用于询问“众多选项中的哪一个、哪一位”

（数个之中）哪一个：**Which** one is mine?（哪一个是我的？）

（数人之中）哪一位：**Which** person is your boss?（哪一个人是你的老板？）

- ◎ **【Be 动词】**核心词义是“是否”，适用于询问“是否为…、是否处于…”
是否为某人：**Are** you Miss Liu?（你是刘小姐吗？）
是否处于某情绪：**Are** you nervous?（你是否紧张？=你是否处于紧张状态？）
- ◎ **【Do】**核心词义是“通常是否会做”，适用于询问“是否总是、喜欢、认为…”
是否经常：**Do** you often dine out?（你是否经常外出就餐？）
是否喜欢：**Do** you like fast food?（你是否喜欢快餐？）

【两阶段学习】：循序渐进达成“对答如流”！

- ◎ 第一阶段 PART 1：学习【问得正确】的基本概念
- ◎ 第二阶段 PART 2：学习【能问能答】的互动应用

PART 1——掌握【疑问词】，是延续话题的关键！

详细说明 15 个疑问词的核心词义，并列举衍生的 85 种具体提问、适用情境。每一个疑问句型，不需要死记硬背，通过“主题句的情境因素”，搭配“实际的图像解说”“条列式使用说明”，一看就懂这个句型“为什么是这些词加上那些词”，并能学习更多相关用法。

- ◎ **【疑问词 How】**的具体提问
询问：“人、事、物”目前的状态
询问：你“通常如何做”某事
询问：两者之间“相差多少”
- ◎ **【疑问词 What】**的具体提问
询问：“某事、某物”是什么
询问：你对人事物的“看法是什么”
- ◎ **【Be 动词疑问句】**的具体提问
询问：你是否为“某人、某种特质的人”
询问：你是否“处于某种状态”
询问：你目前、现阶段“是否正在做某事”

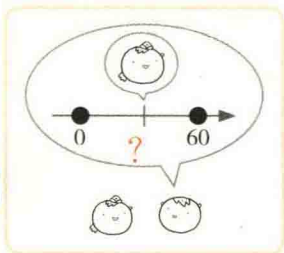
PART 2——图解【关键词】，英语对话非难事！

81 种生活话题的情境演练。【左页】：“主动提问”的句子；【右页】：“主动表达”的句子。从一个会话情境中，同时学会“问”与“答”，不论扮演哪一种角色都能从容应对。

【左页】：主动提问，延续话题不冷场！

几岁？

How old...?



Q: 【几岁？】你几岁？

Q: 【相差几岁？】你姐姐比你大几岁？

Q: 【哪一年出生？】你是哪一年生的？

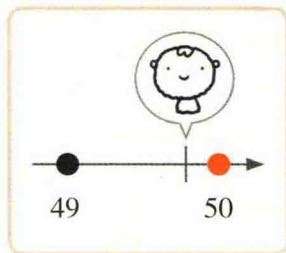
Q: 【什么时候生日？】你生日是什么时候？

Q: 【满…几岁吗？】你满 20 岁了吗？

【右页】：主动表达，回应话题不词穷！

快要…岁

almost



A: 【快要…岁】我快要 50 岁。

A: 【未满…岁】我未满 18 岁。

A: 【…多岁】我 30 多岁。

A: 【生于…年】我出生于 1980 年。

A: 【年纪小…岁】我比我哥哥小 3 岁。

各类话题实际运用，熟悉各种领域的丰富表达！

全书 81 种实境对话，以最贴近生活实用的取材角度，提供丰富的英语话题线索。

【基本资料】相关：谈论你我的“名字、年龄、个性、兴趣…”。

【外表】相关：谈论你我的“身高、身材、皮肤、脸蛋…”。

【职场】相关：谈论你我的“工作内容、工作时间、工作态度…”。

【饮食】相关：谈论你我的“早餐、午餐、晚餐、饮食习惯…”。

【人际关系】相关：谈论你我的“兄弟姐妹、恋人、朋友、老板…”。

【好心情】相关：谈论你我的“快乐、惊讶、感动、有信心…”。

【流行】相关：谈论你我的“名牌、美容保养、减肥、整形…”。

【生活】相关：谈论你我的“地铁、天气、彩票、旅游、健康…”。

掌握“疑问词”，达成“说对第一个词”的关键发言！

- 〔How〕 我想了解：状态、方法、程度、原因
- 〔What〕 我想了解：具体事物、具体信息、具体时间点（几点钟、星期几…）
- 〔Which〕 我想了解：是众多选项中的哪一个
- 〔Who〕 我想了解：是谁、身份为何
- 〔When〕 我想了解：什么时候（几月、几日、哪一天、哪一段时间）
- 〔Where〕 我想了解：地点、位置
- 〔Why〕 我想了解：原因
- 〔Be动词〕 我想了解：是否为…、是否处于…、是否存在有…
- 〔Do〕 我想了解：是否会做…、是否总是做…、是否喜欢、讨厌、认为…
- 〔Have〕 我想了解：过去到现在是否做了…、是否曾经…、是否持续…
- 〔Will〕 我想了解：是否愿意…
- 〔Can〕 我想了解：是否有能力…、是否可以…
- 〔Could〕 有礼貌地询问：是否可以…
- 〔Would〕 有礼貌地询问：是否有意愿…、是否介意…
- 〔May〕 有礼貌地询问：我是否可以…

● 详述：【How】提问实例

How	——我想了解：状态、方法、程度、原因
01	询问：“人、事、物”目前的状态 018
02	询问：“人、事、物”最近的状态 019
03	询问：你“通常如何做”某事 020
04	询问：你“过去如何做”某事 021
05	询问：我该如何做某事 022
06	询问：你拥有多少… 023
07	询问：某地有多少… 024
08	询问：从过去到现在，你已经…多少、多久 025
09	询问：价格 026
10	询问：你喜欢、讨厌…的程度 027
11	询问：你“通常花多长时间”做某事 028
12	询问：两者之间“相差多少” 029
13	询问：你“通常相隔多久”做1次某事 030
14	询问：年龄 031

● 详述：【What】提问实例

What	——我想了解：具体事物、具体信息、具体时间点 (几点钟、星期几…)
23	询问：“某事、某物”是什么 040
24	询问：“你的…”是什么 041
25	询问：你“通常做什么” 042
26	询问：你对人、事、物的“看法是什么” 043
27	询问：这一类之中，你“喜欢的是什么” 044
28	询问：你所做行为的“对象是什么” 045
29	询问：你“是什么类型的…” 046
30	询问：你所做行为的“对象是什么类型的…” 047
31	询问：某事在“几点” 048
32	询问：你“通常几点做某事” 049


PART 1: 掌握【疑问词】，是延续话题的关键!

How

我了解：状态、方法、程度、原因 MP3 001

01 询问：“人、事、物”目前的状态

How is / are + 人事物（名词）



How is your dog?
你的狗好吗?

- How 可用来询问“状态”。
- “How is / are + 名词”适用于询问“人、事、物的状态”“某人的身体或心情状态”“某事物的进展状态”等，是“寒暄问候”的常用句型。
- 此时句子里通常没有行为动词，所以要使用 be 动词。
- 要特别注意 be 动词的形式：
当“人、事、物”是“复数”或“第二人称的 you”时，be 动词要用 are。

广泛的问候	你好吗? 你今天好吗?	How are you? How are you today?
具体的问候	你家人好吗? 你丈夫好吗? 你的狗好吗? 一切都好吗? 你身体好吗?	How is your family? How is your husband? How is your dog? How is everything? How is your health?

如何回应“How are you?”“How are you today?” 问候
在路上遇到认识的人时，最常用的问候语是“How are you?”和“How are you today?”。而回答时，除了要说自己的状态如何，还要再反问对方才有礼貌。例如：

- Great! Thanks. How are you? (很好! 谢谢。你好吗?)
- Not bad. How about you? (不错。那你呢?)

从“核心词义”衍生的 85 种具体提问
• 具体提问
• 适用情境

情境主题句 + 图像解说

【条列式】用法解说

【运用实例】利用“小标签”区别不同用法

【相关补充】
• 如何回应
• 相关句型
• 单词解说

002

PART 2: 图解【关键词】，英语对话非难事!

本书内容为【两阶段学习】，透过循序渐进，就能达成“对答如流”!

- 第一阶段 PART 1: 学习【问得正确】的基本概念
- 第二阶段 PART 2: 学习【能问能答】的互动应用

• 【左页】主动提问，延续话题不冷场!

【81种交谈话题】
名字、年龄、个性、
兴趣、身高、身材...

交谈时
想要问什么?

具体落实，
疑问词核心词义用法

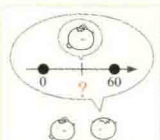
图像解说
提问关键词

完整运用实例：
**懂得“如何问”，
就能延续话题不中断!**

02 年龄
MP3 087

Q 主动提问，延续话题不冷场!

几岁?

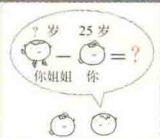


How old...?

How old are you?

你几岁?

相差几岁?



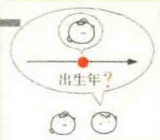
How much...?

How much older than you is your sister?

较年长的

你姐姐比你大几岁?

哪一年出生?




What year...?

What year were you **born**?

出生

你是哪一年出生的?

什么时候生日?



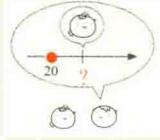
When is...?

When is your **birthday**?

生日

你的生日是什么时候?

你满...岁了
吗?



Are you...?

Are you twenty years old **yet**?

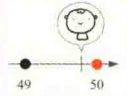
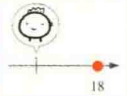
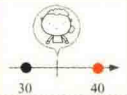


已经 (用于疑问句)

你满 20 岁了吗?

PART 2 是【81种特定主题的情境对话】，左、右页具有不同功能，可同时学会“问”与“答”。在真实的会话中，不论扮演“发问者”或“回答者”，都能从容应对！

• 【右页】主动表达，回应话题不词穷！

A 主动表达，回应话题不词穷！

快要...岁		almost	I am almost fifty years old. 我快 50 岁了。
未满...岁		not yet	I am not yet eighteen years old. 我未满 18 岁。
...多岁		...something years old	I am thirty- something years old . 我 30 多岁。
生于...年		was born in	I was born in 1980. 我生于 1980 年。
年纪小...岁		...younger than	I am three years younger than my elder brother. 我比我哥哥小 3 岁。

主动表达的
【关键一句】

图像解说
+
关键词语
+
运用实例

表达时的常用词
“年龄”相关：

- “快要...岁”
- “未满...岁”
- “...多岁”
- “生于...年”
- “年纪小...岁”

【趣味小专栏】
补充相关例句
贴近生活的
有趣说法
都在这里！

“娱乐”透露你的年龄

你听谁的歌长大的？
Whose songs did you listen to while growing up?
我们是看相同的动画片长大的。
We grew up watching the same cartoons.

单词 something ...多, ...几 / elder 较年长的 / listen to 听 / grow up 成长 / cartoon 动画片

091

PART 1 掌握【疑问词】 是延续话题的关键

How

—— 我想了解：状态、方法、程度、原因

- 01 询问：“人、事、物”目前的状态 002
- 02 询问：“人、事、物”最近的状态 003
- 03 询问：你“通常如何做”某事 004
- 04 询问：你“过去如何做”某事 005
- 05 询问：我该如何做某事 006
- 06 询问：你拥有多少… 007
- 07 询问：某地有多少… 008
- 08 询问：从过去到现在，你已经…多少、多久 009
- 09 询问：价格 010
- 10 询问：你喜欢、讨厌…的程度 011
- 11 询问：你“通常花多长时间”做某事 012
- 12 询问：两者之间“相差多少” 013
- 13 询问：你“通常相隔多久”做1次某事 014
- 14 询问：年龄 015
- 15 询问：某事的“时间有多久” 016
- 16 询问：你“要做某事多久” 017
- 17 询问：你“已经持续做某事多久” 018
- 18 询问：有多长、有多宽 019
- 19 询问：有多高 020
- 20 询问：两地之间“距离有多远” 021
- 21 询问：某事、某状态的“原因” 022
- 22 建议：做某事如何 023

What

——我想了解：具体事物、具体信息、具体时间点
(几点钟、星期几…)

- 23 询问：“某事、某物”是什么 024
- 24 询问：“你的…”是什么 025
- 25 询问：你“通常做什么” 026
- 26 询问：你对人、事、物的“看法是什么” 027
- 27 询问：这一类之中，你“喜欢的是什么” 028
- 28 询问：你所做行为的“对象是什么” 029
- 29 询问：你“是什么类型的…” 030
- 30 询问：你所做行为的“对象是什么类型的…” 031
- 31 询问：某事是“几点” 032
- 32 询问：你“通常几点做某事” 033

Which

——我想了解：是众多选项中的哪一个

- 33 询问：数个之中，哪一个、哪一位是… 034
- 34 询问：数个之中，哪一…是… 035

Who

——我想了解：是谁、身份为何

- 35 询问：…是谁 036
- 36 询问：“当时是谁做了”某件事 037
- 37 询问：“是谁有能力做”某件事 038
- 38 询问：“是谁正在做”某件事 039

When

——我想了解：什么时候
(几月、几日、哪一天、哪一段时间…)

- 39 询问：…是什么时候 040
- 40 询问：你“通常什么时候”做某事 041
- 41 询问：你“计划什么时候”做某事 042
- 42 询问：“过去的什么时候”做了某事 043
- 43 询问：“将来的什么时候”会发生某事 044

Where

——我想了解：地点、位置

- 44 询问：“某地点”在哪里 045
- 45 询问：“某人、事、物”在哪里 046
- 46 询问：你“通常在哪里”做某事 047
- 47 询问：你“过去在哪里”做某事 048

Why

—— 我想了解：原因

- 48 询问：你为什么处于“某种情绪、某种状态” 049
- 49 询问：某人“为什么要做”某件事 050
- 50 询问：你“过去为什么做了”某件事 051
- 51 询问：你“目前为什么不做”某件事 052

Be 动词

—— 我想了解：是否为…、是否处于…、是否存在有…

- 52 询问：你是否为“某人、某种特质的人” 053
- 53 询问：你是否“处于某种情绪” 054
- 54 询问：你是否“处于某种状态” 055
- 55 询问：你目前、现阶段“是否正在做某事” 056
- 56 询问：是否“有某事物” 057
- 57 询问：是否“有某人” 058
- 58 询问：“你的…”是否… 059
- 59 询问：“这…”是否… 060

Do

—— 我想了解：是否会做…、是否总是做…、是否喜欢、讨厌、认为…

- 60 询问：你是否“总是、经常做某事” 061
- 61 询问：你是否“希望、想要做某事” 062
- 62 询问：你是否“拥有…” 063
- 63 询问：你是否“喜欢、讨厌…” 064
- 64 询问：你是否“认为、觉得…” 065
- 65 询问：你是否“担心…” 066
- 66 询问：你“过去”是否做了某件事 067
- 67 询问：“你的…”是否会做某件事 068

Have

—— 我想了解：过去到现在是否做了…、是否曾经…、是否持续…

- 68 询问：过去到现在，是否“已做了某件应该要做的事” 069
- 69 询问：过去到现在，是否“曾经有…经验” 070
- 70 询问：过去到现在，是否“持续某种状态、情绪” 071
- 71 询问：过去到现在，某人是否“已做了某件应该要做的事” 072

Will

—— 我想了解：是否愿意…

72 询问：你是否“有意愿”做某事 073

73 询问：你是否“承诺”做某事 074

Can

—— 我想了解：是否有能力…、是否可以…

74 询问：你是否“有能力”做某事 075

75 询问：你是否“可以帮我”做某事 076

76 询问：“我是否可以”做某事 077

Could

—— 有礼貌地询问：是否可以…

77 询问：“是否可以请你帮我”做某事 078

78 询问：“我是否可以”做某事 079

Would

—— 有礼貌地询问：是否有意愿…、是否介意…

79 询问：你是否“有意愿做某事” 080

80 询问：你是否“想要某物” 081

81 询问：你是否“想要做某事” 082

82 询问：你是否“会介意某事” 083

May

—— 有礼貌地询问：我是否可以…

83 询问：“是否可以给我”某物 084

84 询问：“是否可以告诉我”某事 085

85 询问：“是否我可以”做某事 086

PART 2 图解【关键词】 英语对话非难事

〔基本资料〕

01 名字	088
02 年龄	090
03 家乡	092
04 家	094
05 个性	096
06 兴趣	098
07 专长	100
08 在别人眼中	102
09 婚姻状态	104

〔外表〕

10 身高	106
11 身材	108
12 皮肤	110
13 脸蛋	112
14 五官	114
15 头发	116
16 打扮	118
17 穿着	120

〔职场〕

18 工作	122
19 工作内容	124
20 工作时间	126
21 工作心得	128
22 工作态度	130
23 工作变动	132
24 想从事的工作	134
25 喜欢的工作环境	136

〔希望〕

26 希望外表	138
27 希望身材	140
28 生涯规划	142
29 理财规划	144

〔生活〕

30 起床	146
31 睡眠	148
32 美容	150
33 健康	152
34 运动	154
35 宠物	156
36 交通工具	158
37 网络活动	160
38 便利店	162

〔饮食〕

39 早餐	164
40 午餐	166
41 晚餐	168
42 饮料	170
43 饮食习惯	172
44 喜欢的食物	174
45 讨厌的食物	176

〔人际关系〕

46 父母亲	178
47 兄弟姐妹	180
48 恋人	182
49 朋友	184
50 老板	186
51 同事	188

〔近况〕

52 目前状况	190
53 最近的心情	192
54 正在进行的事	194

〔好心情〕

55 快乐	196
56 惊讶	198

57 感动	200
58 有信心	202

〔坏心情〕

59 生气	204
60 难过	206
61 失望	208
62 寂寞	210
63 后悔	212
64 觉得无聊	214
65 怀疑	216

〔流行大小事〕

66 名牌话题	218
67 美容保养话题	220
68 减肥话题	222
69 整形话题	224
70 八卦话题	226

〔生活大小事〕

71 地铁话题	228
72 天气话题	230
73 彩票话题	232
74 旅游话题	234
75 健康话题	236

〔社会大小事〕

76 政治话题	238
77 治安话题	240
78 贫富话题	242
79 青少年问题	244
80 上班族话题	246
81 失业话题	248

PART 1 掌握【疑问词】 是延续话题的关键

[How]

[What]

[Which]

[Who]

[When]

[Where]

[Why]

[Be]

[Do]

[Have]

[Will]

[Can]

[Could]

[Would]

[May]

