



全国唯一专业棋牌出版社

洪艳 陈建立 著

# 每天一

# 练

## 围棋练习册


MEITIANYILIAN  
WEIQILIANXICE



成都时代出版社

洪 艳 陈建立 著

# 每天一



## 围棋练习册

MEITIANYILIAN  
WEIQILIANXICE

成都时代出版社



## 图书在版编目 (CIP) 数据

每天一练. 围棋练习册/洪艳, 陈建立著. —成都:  
成都时代出版社, 2012. 5  
ISBN 978-7-5464-0632-9

I. ①每… II. ①洪… ②陈… III. ①围棋—习题集  
IV. ①G891.3-44

中国版本图书馆 CIP 数据核字 (2012) 第 066476 号

## 每天一练·围棋练习册

Mei Tian Yi Lian Wei Qi Lian Xi Ce

洪艳 陈建立 著

出品人 段后雷 罗晓  
责任编辑 廖渝生  
特约编辑 廖东航  
责任校对 廖展  
装帧设计 华彩文化  
责任印制 干燕飞

出版发行 成都传媒集团·成都时代出版社  
电 话 (028) 86619530 (编辑部)  
(028) 86615250 (发行部)  
网 址 www.chengdusd.com  
印 刷 四川省南方印务有限公司  
规 格 205 mm×190 mm 1/24  
印 张 10.75  
字 数 160 千  
版 次 2012 年 5 月第 1 版  
印 次 2012 年 5 月第 1 次印刷  
印 数 5000  
书 号 ISBN 978-7-5464-0632-9  
定 价 18.00 元


著作权所有·违者必究。

本书若出现印装质量问题, 请与工厂联系。电话: (028) 37641415



## 内 容 提 要

本书是专为配合围棋教学编写的练习题集，旨在把教学与练习有机地结合起来，从而提高学习效果。书中所列千余道各类练习题，是在参考了大量围棋专著以及部分专业棋手和业余高手实战对局的基础上，从中精选并归纳整理出的比较典型和具有代表性的题目。题目设置完全按照围棋教学的一般规律和进度，由浅入深，循序渐进，强调基本知识和基本技巧的训练。作为教学的补充，经常演练这些题目，对于广大初学者巩固基础知识，熟练掌握基本技术技巧，培养扎实的基本功将大有裨益。



# 目 录

## 第一单元 入门篇

- 练习一 吃子着法（一） / 3
- 练习二 死活（一） / 17
- 练习三 吃子着法（二） / 25
- 练习四 死活（二） / 29
- 练习五 连接与分断 / 37
- 练习六 杀气 / 45
- 练习七 吃子着法（三） / 51


## 第二单元 提高篇

- 练习一 对杀技巧 / 59
- 练习二 布局常识 / 69

- 练习三 定式的选择 / 77  
练习四 攻防技巧(一) / 89  
练习五 死活(一) / 103  
练习六 基本手筋 / 113  
练习七 攻防技巧(二) / 123  
练习八 打入与浅消 / 133  
练习九 官子技巧 / 143  
练习十 死活(二) / 153


### 第三单元 入段篇

- 练习一 死活(一) / 165  
练习二 基本手筋 / 175  
练习三 布局(一) / 185  
练习四 打入与浅消 / 195  
练习五 中盘攻防(一) / 205  
练习六 布局(二) / 213  
练习七 中盘攻防(二) / 223  
练习八 官子技巧 / 233  
练习九 死活(二) / 241



## 第一单元

# 入门篇




就像高楼大厦必须有牢固的根基一样，学围棋也必须从基本功开始，本单元练习以吃子方法为中心，目的就是帮你迅速地掌握吃子和死活的一些基本技巧。如果能认真演练这些题目，将为你今后棋艺的进步打下坚实的基础。





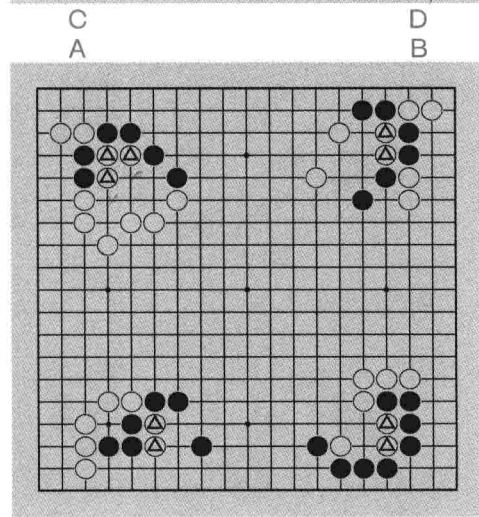


## 练习一 吃子着法 (一)



1. 黑先

怎样吃住白△?



2. 黑先


能吃住白△?



1. 解答

A、B: 黑 1 抱吃正确, 白棋无路可逃。

C、D: 黑 1、3 仍可采用抱吃的方法将白擒住。




C

D

2. 解答

A、B: 黑 1 叫吃, 白 2 若顽抗, 黑 3 即形成抱吃。

C、D: 黑 1 后白棋无论如何也无法逃脱。




A

B


C

D



3. 黑先

请吃住白△子。



4. 黑先

黑棋怎样下才能吃到白棋的子?



### 3. 解答

A: 黑 1 门吃正确。

B、C: 黑 1 叫吃, 白 2 若接, 则黑 3 再叫吃, 又形成关门吃。

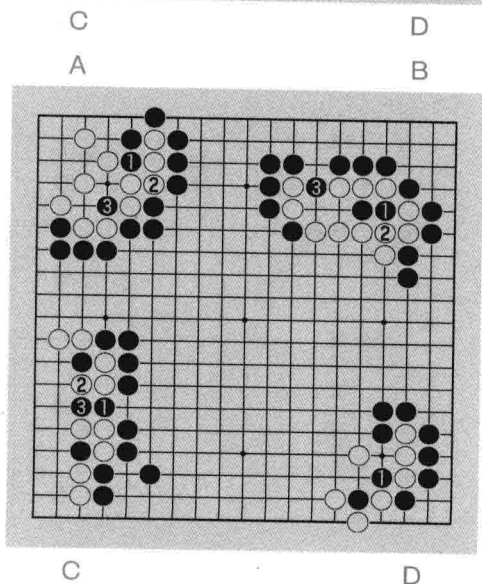
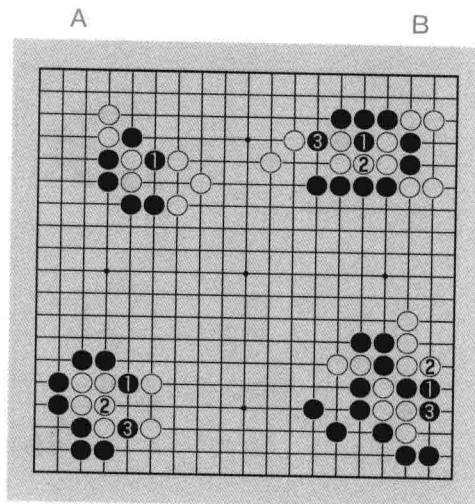
D: 黑 1 重要, 白 2 后黑 3 即可关门吃白 4 子。


### 4. 解答

A、B: 黑 1 叫吃, 白 2 若接, 则黑 3 形成双叫吃。

C: 黑 1 叫吃, 白 2 若逃, 黑 3 再叫吃即形成双叫吃。


D: 黑 1 双吃后, 白无法兼顾两边。





5. 黑先

白棋的棋形有缺陷，黑棋应该怎样下？



6. 黑先

黑棋怎样才能干净利落地吃掉白△子？



5. 解答

A、B：黑 1 叫吃，击中白要害，白 2 若接，则黑 3 形成关门吃。

C：黑 1 叫吃，白 2 提，黑 3 叫吃白两子，至黑 7，白无路可逃。



D：黑 1、3 连续叫吃后，再黑 5 形成关门吃。


6. 解答

A、B：黑 1 枷吃，虽然没有直接叫吃白一子，但白亦无法逃脱。

C：对白棋两个子，黑 1 仍可用枷吃的方法吃住白棋。

D：黑 1 叫吃后，再于 3 位枷吃即可吃住白棋。






A

B

7. 黑先

能吃住白△吗?



C

D

A

B

8. 黑先

想一想，怎样才能吃住白△?

C

D




### 7. 解答

A、B: 黑 1 枷即可吃住白棋。

C: 黑 1 叫吃后再于 3 位枷，白被吃。

D: 黑 1 枷正确，白 2 时黑 3 叫吃重要，白 4 提黑 ▲ 一子也无济于事，黑 5 叫吃至黑 9，白全灭。



C

⑥ = ▲ D

A


B

### 8. 解答

A: 黑 1、3、5 连续叫吃，用征吃的方法吃住白棋。

B: 黑 1、3 叫吃后，黑 5 正确，切不可在 6 位叫吃，至黑 9，白被征吃。


C、D: 黑 1 以下连续叫吃，一气呵成，白无法逃脱。



C


D





9. 黑先

目标是吃掉白△。



10. 黑先

必须吃住白△。