

整体学习

逐层递进

学会学习

体验成功



# 乐易突破英语

# 秒杀音标



TOP English

主编：倪丽华

东南大学出版社

Happy & Easy Top English Phonetic Symbols

学生用书



秒杀音标

主编 倪丽华



年级 \_\_\_\_\_

姓名 \_\_\_\_\_

东南大学出版社  
南京



## 图书在版编目 (CIP) 数据

秒杀音标 / 倪丽华主编. —南京: 东南大学出版社, 2012. 4  
(乐易突破英语)  
ISBN 978-7-5641-3410-5

I. ①秒… II. ①倪… III. ①英语—国际音标—中小学—教学参考资料 IV. ①G634.413

中国版本图书馆 CIP 数据核字 (2012) 第 058341 号

---

# 乐易突破英语 秒杀音标

---

出版发行: 东南大学出版社  
出版人: 江建中  
主 编: 倪丽华  
社 址: 南京市四牌楼 2 号  
邮 编: 210096  
经 销: 江苏省新华书店  
印 刷: 常熟市教育印刷有限公司  
开 本: 787mm × 1092mm /16  
印 张: 5.5  
字 数: 137 千字  
版 次: 2012 年 4 月第 1 版  
印 次: 2012 年 4 月第 1 次印刷  
书 号: ISBN 978-7-5641-3410-5  
印 数: 1—5000 册  
定 价: 30.00 元(含 mp3 光盘)

---

(本社图书如有印装质量问题, 请直接与营销部联系。电话 025-83791830)



## 主编寄语

### 主编简介



倪丽华，上海市虹口区教育学院英语科教授，副研究员，华东师大一附中高级英语教师。1985年毕业于北京外国语学院，后

担任过多年外语教研员，具有丰富的全年龄段教学经验。1999年起，被全国多个市(县)教育局、教育机构、外语学校聘为英语教学法专家，带领当地教师进行了“英语整体学习法”教改，取得了显著的效果。曾获得教育部“九五”重点课题——“大面积提高英语教学质量”特等奖。出版过《英语整体学习法》和《英语课六步教学法》两部教学法专著。主编出版《英语目标教学与测试》、《高中英语阅读》、《疯狂英语教辅》、《上海中考模拟训练》等20多本英语学习辅导丛书。撰写发表省、国家级论文几十篇。2006年至今，出版完善了此套《乐易突破英语》系列教材，对中国英语教学的改革起到了巨大推动作用，受到了全国英语培训机构、英语教师、家长、学生的高度赞扬和青睐。

亲爱的读者朋友们，《乐易突破英语》系列自2006年出版以来陪伴大家走过了多年的风雨历程，在各界朋友们的帮助和支持下，“乐易”已经发展成为一个成熟的民族品牌。

《乐易突破英语》系列以“音标及词汇领先，交际和语法跟进，侧重应试能力，成绩快速显著”为特色，更适合中国人教与学，从而深受广大使用者的喜爱。

为回馈广大读者，我们现整合研发推出了《乐易突破英语·精英版》、《口语500句》、《秒杀音标》、乐易寒暑假短期系列、乐易小升初系列及乐易少儿系列等更多更全面符合各种不同需求的产品组合。

现在的《乐易突破英语》已逐渐完善成为包含幼儿教材、小学教材、初中教材、高中教材、长期班稳步教材、寒暑假短期速成教材以及优质的师资服务的完整教学体系。另外与乐易教材同步的动漫产品也即将和大家见面！

乐易的教学理念是：让英语成为每个孩子的一技之长！广大英语学习者在使用本套教材时，要因人、因班而异，选择最贴切最适合自己的教材系列，分层逐次设定教学任务。这就能使每个孩子都能在学习体验成功，感受快乐，起到事半功倍的效果。

乐易的一贯宗旨是：乐在精诚合作，易于互惠共赢。朋友们，让我们携起手来，打造乐学、易教的英语学习方舟。为中国学生轻松突破英语关而努力！

倪丽华

2012年3月于上海



# Contents

## 目 录

| 单元         | 课             | 题 目                         | 页 码   |
|------------|---------------|-----------------------------|-------|
| Unit One   | Section One   | 整体认读 48 个音素                 | 1—2   |
|            | Section Two   | 音素分类                        | 2—3   |
| Unit Two   | Section One   | 学习 16 个辅音                   | 3—5   |
|            | Section Two   | 复习辅音音素 1                    | 6—8   |
|            | Section Three | 复习辅音音素 2                    | 9—11  |
|            | Section Four  | 复习辅音音素 3                    | 12—14 |
| Unit Three | Section One   | 学习元音 /ɑ: / 学习辅音 /θ // ð /   | 15—19 |
|            | Section Two   | 学习元音 /ʌ / 学习辅音 /ʃ // ʒ /    | 20—23 |
|            | Section Three | 学习元音 /ɔ: / 学习辅音 /tʃ // dʒ / | 24—29 |
|            | Section Four  | 学习元音 /ɒ / 学习辅音 /tr // dr /  | 29—34 |
|            | Section Five  | 学习元音 /u: / 学习辅音 /j // ŋ /   | 34—39 |
|            | Section Six   | 学习元音 /ʊ /                   | 39—41 |
| Unit Four  | Section One   | 学习元音 /ɜ: / 学习辅音 /ts // dz / | 42—45 |
|            | Section Two   | 学习元音 /ə /                   | 46—48 |
|            | Section Three | 学习双元音 /eɪ /                 | 48—50 |
|            | Section Four  | 学习双元音 /aɪ /                 | 51—53 |
|            | Section Five  | 学习双元音 /ɔɪ /                 | 53—55 |
| Unit Five  | Section One   | 学习双元音 /əʊ /                 | 56—58 |
|            | Section Two   | 学习双元音 /aʊ /                 | 59—61 |
|            | Section Three | 学习双元音 /ɪə /                 | 62—64 |
|            | Section Four  | 学习双元音 /eə /                 | 65—67 |
|            | Section Five  | 学习双元音 /ʊə /                 | 68—70 |
| Unit Six   | Section One   | 学习音节                        | 71—74 |
|            | Section Two   | 学习音型对接                      | 75—78 |
|            | Section Three | 速记单词                        | 79—84 |





# 乐易突破英语

## Unit One

TOP ENGLISH



### Section One



### Let's learn

整体认读 48 个音素



20



3



5



20

/p/ /b/

/m/

/w/

/ɑ:/ /ʌ/

/t/ /d/

/n/

/j/

/i:/ /ɪ/

/eɪ/ /aɪ/ /ɔɪ/

/k/ /g/

/ŋ/

/l/

/u:/ /ʊ/

/əʊ/ /aʊ/

/f/ /v/

/h/

/e/ /æ/

/s/ /z/

/r/

/ɔ:/ /ɒ/

/ʃ/ /ʒ/

/ɜ:/ /ə/

/ɪə/ /eə/ /ʊə/

/θ/ /ð/

/ts/ /dz/

/tʃ/ /dʒ/

/tr/ /dr/





## 2 Let's chant

学习音素歌谣

英语音素 48，元音、辅音分两家

去掉元音 20 个，还剩辅音 28

元音又分单和双，12 个单来 8 个双

单元音又分长和短，5 个长来 7 个短

双元音音尾有特色，3 / i / 2 / u / 3 个 / ə /

辅音音素 28，8 个单过 10 个成家。



## Section Two

### 1 Let's learn

音素分类

**前元音** /i:/ /ɪ/ /e/ /æ/

**中元音** /ɜ:/ /ə/

**后元音** /ɑ:/ /ʌ/ /ɔ:/ /ɒ/ /u:/ /ʊ/

**双元音** /eɪ/ /aɪ/ /ɔɪ/ /əʊ/ /aʊ/ /ɪə/ /eə/ /ʊə/

**清辅音** /p/ /t/ /k/ /f/ /s/ /θ/ /ʃ/

/ts/ /tʃ/ /tr/ /h/

**浊辅音** /b/ /d/ /g/ /v/ /z/ /ð/ /ʒ/ /dz/ /dʒ/ /dr/ /w/

/j/ /l/ /r/ /m/ /n/ /ŋ/





# 2

## Let's learn how to spell the words (拼读口诀)

1. 元音 + 辅音: 各读各音      /i:/---/t/---/i:t/
2. 辅音 + 元音: 两者相拼      /b/---/i:/---/bi:!/
3. 辅音 + 元音 + 辅音: 先辅元, 再顺延      /b/---/i:/---/t/---/bi:t/
4. 多元多辅: 先找元, 再辅元, 再相连, 重音符号是关键  
/f/---/æ/---/m/---/ɪ/---/l/---/ɪ/--/'fæmɪlɪ/



## Section One

# 1

学习 16 个辅音(背下这首歌谣)



/p/ /b/ /t/ /d/

/s/ /z/ /m/ /n/

/k/ /g/ /f/ /v/

/w/ /l/ /h/ /r/



学习拼读口诀

辅 + 元 + 辅: 先辅元, 再顺延 / bi:t /

多元多辅: 先找元, 再辅元, 再相连, 重

音符号是关键 / 'fæmɪlɪ /

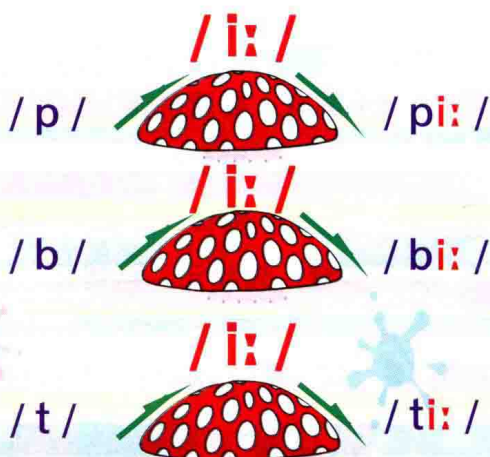






## 2 Let's learn

学习元音 /i:/



## 3 Let's spell

辅元相拼



/b/ - /i:/ → /bi:/ /p/ - /i:/ → /pi:/ /t/ - /i:/ → /ti:/ /d/ - /i:/ → /di:/  
 /k/ - /i:/ → /ki:/ /g/ - /i:/ → /gi:/ /f/ - /i:/ → /fi:/ /v/ - /i:/ → /vi:/  
 /s/ - /i:/ → /si:/ /z/ - /i:/ → /zi:/ /m/ - /i:/ → /mi:/ /n/ - /i:/ → /ni:/  
 /w/ - /i:/ → /wi:/ /l/ - /i:/ → /li:/ /h/ - /i:/ → /hi:/ /r/ - /i:/ → /ri:/

## 4 Let's spell

直接拼读(拍手读出韵律来)

/pi:/ /bi:/ /ti:/ /di:/ /si:/ /zi:/ /mi:/ /ni:/  
 /ki:/ /gi:/ /fi:/ /vi:/ /wi:/ /li:/ /hi:/ /ri:/



## 5 Let's spell

无序拼读

/di:/ /si:/ /pi:/ /mi:/ /ki:/ /ti:/ /gi:/ /wi:/  
 /li:/ /bi:/ /hi:/ /ri:/ /fi:/ /ni:/ /vi:/ /zi:/





## Let's learn

合成拼读

/pi:s / /bi:t / /ti:m / /li:p / /ki:p / /mi:n /

/di:d / /ni:d / /wi:k / /zi:l / /ri:d / /vi:t /

/si:t / /hi:t / /fi:t / /gi:m /



## Let's challenge

拼读单词(挑战一下吧)



eat 吃

/i:t /



sea 海

/si:/



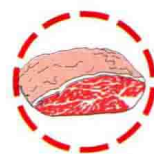
tea 茶

/ti:/



read 阅读

/ri:d /



meat 肉

/mi:t /



bee 蜜蜂

/bi:/



see 看见

/si:/



tree 树

/tri:/



jeep 吉普车

/dʒi:p /



sheep 绵羊

/ʃi:p /



## Let's chant

记忆读音规则

Bean, bean,

Green beans,

Pea, pea,

Cheap peas.



Seeing is believing.

眼见为实。







## Section Two



### Let's review

复习辅音音素 1



/p/ /b/ /t/ /d/

/s/ /z/ /m/ /n/

/k/ /g/ /f/ /v/

/w/ /l/ /h/ /r/



### Let's learn

学习元音 /i/



### Let's spell

辅元相拼

/p/-/i/→/pi/ /b/-/i/→/bi/ /t/-/i/→/ti/

/d/-/i/→/di/ /k/-/i/→/ki/ /g/-/i/→/gi/

/f/-/i/→/fi/ /v/-/i/→/vi/ /s/-/i/→/si/

/z/-/i/→/zi/ /m/-/i/→/mi/ /n/-/i/→/ni/

/w/-/i/→/wi/ /l/-/i/→/li/ /h/-/i/→/hi/ /r/-/i/→/ri/





# 4

## Let's spell

直接拼读(拍手读出韵律来)

/pɪ / /bɪ / /tɪ / /dɪ /

/pɪ / /bɪ / /tɪ / /dɪ /

/kɪ / /gɪ / /fɪ / /vɪ /


/kɪ / /gɪ / /fɪ / /vɪ /

/sɪ / /zɪ / /mɪ / /nɪ /

/sɪ / /zɪ / /mɪ / /nɪ /

/wɪ / /lɪ / /hɪ / /rɪ /

/wɪ / /lɪ / /hɪ / /rɪ /



# 5

## Let's spell

无序拼读

/dɪ / /sɪ / /pɪ / /mɪ / /kɪ / /tɪ / /gɪ / /wɪ /

/lɪ / /bɪ / /hɪ / /nɪ / /fɪ / /rɪ / /vɪ / /zɪ /



# 6

## Let's learn

合成拼读

/brɪg / /pɪk / /mɪs / /fɪt / /dɪd / /tɪp /

/nɪb / /lɪd / /gɪv / /kɪs / /hɪt / /rɪŋ /

/vɪm / /sɪt / /zɪk / /wɪn /



# 7

## Let's try

辨音训练

/ pi: / / pɪ / / bi: / / bɪ / / ti: / / tɪ / / di: / / dɪ /

/ ki: / / kɪ / / gi: / / gɪ / / fi: / / fɪ / / vi: / / vɪ /

/ si: / / sɪ / / zi: / / zɪ / / mi: / / mɪ / / ni: / / nɪ /

/ wi: / / wɪ / / li: / / lɪ / / hi: / / hɪ / / ri: / / rɪ /







## Let's challenge

拼读单词(挑战一下吧)



**sit** 坐

/sɪt/



**six** 六

/sɪks/



**big** 大的

/bɪg/



**pig** 猪

/pɪg/




**milk** 牛奶

/mɪlk/



**lift** 电梯

/lɪft/



**hill** 小山

/hɪl/



**gift** 礼物

/gɪft/



**pick** 摘

/pɪk/



**swim** 游泳

/swɪm/



**study** 学习

/'stʌdɪ/



**hobby** 爱好

/'hɒbɪ/



**puppy** 小狗

/'pʌpɪ/




**happy** 高兴的

/'hæpɪ/



**sorry** 对不起

/'sɒrɪ/



## Let's chant

唱音标

Pig, pig,  
A happy pig,  
Pick, pick,  
Pick a fig.



All beginnings are hard.

万事开头难。





# Section Three



## Let's review

复习辅音音素 2



/p/ /b/ /t/ /d/  
/s/ /z/ /m/ /n/

/k/ /g/ /f/ /v/  
/w/ /l/ /h/ /r/



## Let's learn

学习元音 /e/



## Let's spell

辅元相拼



/p/-/e/→/pe/ /b/-/e/→/be/ /t/-/e/→/te/ /d/-/e/→/de/  
/k/-/e/→/ke/ /g/-/e/→/ge/ /f/-/e/→/fe/ /v/-/e/→/ve/  
/s/-/e/→/se/ /z/-/e/→/ze/ /m/-/e/→/me/ /n/-/e/→/ne/  
/w/-/e/→/we/ /l/-/e/→/le/ /h/-/e/→/he/ /r/-/e/→/re/








# 4

## Let's spell

直接拼读(拍手读出韵律来)

/pe/ /be/ /te/ /de/ , /ke/ /ge/ /fe/ /ve/  
/se/ /ze/ /me/ /ne/ , /we/ /le/ /he/ /re/



# 5

## Let's spell

无序拼读

/de/ /se/ /pe/ /me/ /ke/ /te/ /ge/ /we/  
/le/ /be/ /he/ /re/ /fe/ /ne/ /ve/ /ze/



# 6

## Let's learn

合成拼读

/pen/ /men/ /ben/ /get/ /let/ /red/  
/wet/ /went/ /best/ /wen/ /leg/ /left/  
/lend/ /net/ /desk/ /eg/



# 7

## Let's try

辨音训练

/pɪ/ /pe/ /bɪ/ /be/ /tɪ/ /te/ /dɪ/ /de/ /kɪ/ /ke/ /gɪ/  
/ge/ /fɪ/ /fe/ /vɪ/ /ve/ /sɪ/ /se/ /zɪ/ /ze/ /mɪ/ /me/  
/nɪ/ /ne/ /wɪ/ /we/ /lɪ/ /le/ /hɪ/ /he/ /rɪ/ /re/





## Let's challenge

拼读单词(挑战一下吧)



**pen** 钢笔

/pen/



**bed** 床

/bed/



**wet** 湿的

/wet/



**tell** 告诉

/tel/



**sell** 卖

/sel/



**red** 红色的

/red/



**text** 课文

/tekst/



**lend** 借给

/lend/



**mend** 修理

/mend/



**send** 送

/send/



**rest** 休息

/rest/



**pencil** 铅笔

/'pensl/



**head** 头

/hed/



**ready** 准备好的

/'redi/



**bread** 面包

/bred/



## Let's chant

记忆读音规则

Hen, hen,  
One to ten,  
Pen, pen,  
All for men,  
Bread, bread,  
Red and wet



It is never too late to mend.

亡羊补牢，犹未为晚。







# Section Four



## Let's review

复习辅音音素 3



/p/ /b/ /t/ /d/  
/s/ /z/ /m/ /n/

/k/ /g/ /f/ /v/  
/w/ /l/ /h/ /r/



## Let's learn

学习元音 /æ/



## Let's spell

辅元相拼



/p/ - /æ/ → /pæ/ /b/ - /æ/ → /bæ/ /t/ - /æ/ → /tæ/ /d/ - /æ/ → /dæ/  
 /k/ - /æ/ → /kæ/ /g/ - /æ/ → /gæ/ /f/ - /æ/ → /fæ/ /v/ - /æ/ → /væ/  
 /s/ - /æ/ → /sæ/ /z/ - /æ/ → /zæ/ /m/ - /æ/ → /mæ/ /n/ - /æ/ → /næ/  
 /w/ - /æ/ → /wæ/ /l/ - /æ/ → /læ/ /h/ - /æ/ → /hæ/ /r/ - /æ/ → /ræ/

