

15分钟!

画出我的 CARTOON CHARACTERS

漫画角色

绘漫堂 编著

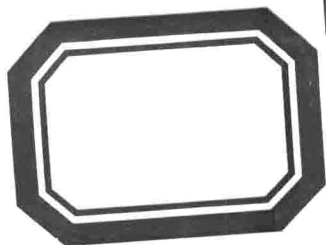
草食系、肌肉男、怪叔叔、总裁先生、足球前锋、篮板王、霸气王爷、宫廷贵族、浪人武士、热血勇者、魔法师、吸血鬼……有没有你心目中那个TA？把TA画下来吧，你可以的！

美男篇



创作专属于你的漫画角色!





5分钟!

画出我的 CARTOON CHARACTERS

漫画角色

美男篇

绘漫堂 编著



人民邮电出版社
北京

图书在版编目(CIP)数据

15分钟!画出我的漫画角色.美男篇 / 绘漫堂编著
— 北京:人民邮电出版社, 2014.8
ISBN 978-7-115-36034-2

I. ①1… II. ①绘… III. ①漫画—绘画技法 IV.
①J218.2

中国版本图书馆CIP数据核字(2014)第129694号

内 容 提 要

狂热痴迷动漫的童年,你一定做过有关漫画的绮丽的梦。在梦里,有数不清的与现实迥异的伙伴陪你玩耍。现在,你手中的这本书就是实现梦想的契机,在作者耐心又贴心的指导下,即使从未动笔画过的你,只需15分钟,也可以创作出梦寐以求的漫画角色!

引领潮流的时尚美男、风格各异的工作美男、青春阳光的校园美男、活力四射的运动美男、气质超群的古典美男、充满异域风情的异国美男、神秘莫测的幻想美男……形形色色的漫画美男是否令你目不暇接了呢?马上跟随本书学习,让这些千姿百态的美男子跃然纸上吧!

本书从属于“15分钟!画出我的漫画角色”系列。该系列是一套献给初学漫画创作的读者和漫画爱好者的漫画角色绘制技法教程,包括古风、魔幻、美男、萝莉、校园、侦探、卖萌等篇。每本书都包含了数十个生动的案例,犹如宏伟的角色长廊。另附8页精美的彩插和16页彩页,供读者欣赏和学习,并用简单易学的方式教你给绘制好的作品上色。相信这本从书海中信手翻开的漫画小书,会像一杯清茶滋润你那颗热爱漫画的心。

◆ 编 著 绘漫堂

责任编辑 王雅倩

责任印制 李 东

◆ 人民邮电出版社出版发行 北京市丰台区成寿寺路11号

邮编 100164 电子邮件 315@ptpress.com.cn

网址 <http://www.ptpress.com.cn>

北京艺辉印刷有限公司印刷

◆ 开本: 787×1092 1/16

印张: 16

字数: 387千字

2014年8月第1版

印数: 1-4000册

2014年8月北京第1次印刷

定价: 39.80元

读者服务热线: (010) 81055296 印装质量热线: (010) 81055316

反盗版热线: (010) 81055315

广告经营许可证: 京崇工商广字第0021号

目录

contents



第1章 时尚美男爱打扮

【NO.01】 新潮帅气的万人迷 16

- 嘉言是个时尚达人 16
- 角色的绘制流程 16
- 角色的基本设定 18
- 角色的相貌特征 18
- 角色的形体特征 19
- 角色的表情特征 20
- 角色的服装道具 21
- 每天都有新搭配 22

【NO.02】 和善温柔的小清新 24

- 文瑞对人很温和 24
- 角色的绘制流程 24
- 角色的基本设定 26
- 角色的相貌特征 26
- 角色的表情特征 27
- 角色的服装道具 28
- 相机随身必备 29

【NO.03】 低调纤细的草食系 30

- 高挑秀雅的彭泽不爱讲话 30
- 角色的绘制流程 30
- 角色的基本设定 32
- 角色的相貌特征 32
- 角色的表情特征 33
- 角色的形体特征 34
- 角色的服装道具 34
- 爱上文学偶尔写诗 35

【NO.04】 华丽耀眼的视觉系 36

- 回头率百分百的乔伊 36
- 角色的绘制流程 36

- 角色的基本设定 38
- 角色的相貌特征 38
- 角色的服装道具 39
- 拉风的手链和护目镜 40

【NO.05】 阳光硬朗的肌肉男 41

- 飞宇的身躯结实有力 41
- 角色的绘制流程 41
- 角色的基本设定 43
- 角色的相貌特征 43
- 角色的表情特征 44
- 锻炼健身是每日必修课 45

【NO.06】 成熟稳重的帅叔叔 46

- 成熟男人的魅力 46
- 角色的绘制流程 46
- 角色的基本设定 48
- 角色的相貌特征 48
- 角色的表情特征 49
- 修身养性气质淡定 50

第2章 工作美男最迷人

【NO.01】 刚入职的白领上班族 52

- 乐观向上的社会新人 52
- 角色的绘制流程 52
- 角色的基本设定 54
- 角色的相貌特征 54
- 角色的表情特征 55
- 角色的服装道具 56
- 勤奋努力爱工作 57

【NO.02】 斯文优雅的外科医生 58

- 瑞哲有着一双睿智的眼睛 58
- 角色的绘制流程 58
- 角色的基本设定 60
- 角色的相貌特征 60
- 角色的表情特征 61
- 角色的服装道具 62
- 认真对待每次手术 63

『NO.03』 手艺高超的西餐厨师 64

- 热情的意大利小伙儿 64
- 角色的绘制流程 64
- 角色的基本设定 66
- 角色的相貌特征 66
- 角色的服装道具 67
- 料理色香味皆完美 68

『NO.04』 恪尽职守的管家 69

- 格雷有些古板 69
- 角色的绘制流程 69
- 角色的基本设定 71
- 角色的相貌特征 71
- 角色的表情特征 72
- 将豪宅打理得井井有条 73

『NO.05』 才华横溢的漫画家 74

- 阿修是笔名 74
- 角色的绘制流程 74
- 角色的基本设定 76
- 角色的相貌特征 76
- 角色的表情特征 77
- 赶稿总是很辛苦 78

『NO.06』 悠然自信的总裁 79

- 打扮很随意的哲瀚 79
- 角色的绘制流程 79
- 角色的基本设定 81
- 角色的相貌特征 81
- 角色的表情特征 82
- 谈判时掌控局面 83

『NO.07』 闪亮迷人的超级偶像 84

- 子晨有着超凡的魅力 84
- 角色的绘制流程 84
- 角色的基本设定 86
- 角色的相貌特征 86
- 角色的表情特征 87
- 华丽的舞台人生 88



『NO.02』 一丝不苟的班长 96

- 班长个子虽小却很有气势 96
- 角色的绘制流程 96
- 角色的基本设定 98
- 角色的相貌特征 98
- 角色的表情特征 99
- 角色的服装道具 100
- 总是为班级同学着想 101

『NO.03』 温文尔雅的学生会长 102

- 无框眼镜是鹏飞会长的标志物 102
- 角色的绘制流程 102
- 角色的基本设定 104
- 角色的相貌特征 104
- 角色的表情特征 105
- 角色的形体特征 106
- 会长有点腹黑 107

『NO.04』 单纯直率的风纪委员 108

- 向晨是个充满正义感的少年 108
- 角色的绘制流程 108
- 角色的基本设定 110
- 角色的相貌特征 110
- 角色的表情特征 111
- 为了校园秩序从不退缩 112

『NO.05』 气质古雅的历史老师 113

- 苑博老师好像古代人 113
- 角色的绘制流程 113
- 角色的基本设定 115
- 角色的相貌特征 115
- 角色的服装道具 116
- 藏书丰富是老师的得意之处 117

『NO.06』 热血开朗的体育老师 118

- 今年刚刚毕业的正豪老师 118
- 角色的绘制流程 118
- 角色的基本设定 120
- 角色的相貌特征 120
- 角色的形体特征 121
- 开朗热情工作认真 122

『NO.07』 和善宽容的校长先生 123

- 校长先生总是很亲切 123
- 角色的绘制流程 123
- 角色的基本设定 125
- 角色的相貌特征 125
- 角色的表情特征 126
- 角色的服装道具 127
- 乐于接受新事物 128

第3章 校园美男类型多

『NO.01』 住在隔壁的可爱中学生 90

- 十四岁的雅俊是个小大人 90
- 角色的绘制流程 90
- 角色的基本设定 92
- 角色的相貌特征 92
- 角色的表情特征 93
- 角色的服装道具 94
- 最爱读书的可爱书虫 95

第4章 运动美男闪亮帅气

【NO.01】 技艺超群的足球前锋 130

- 柯克脚下技术高超 130
- 角色的绘制流程 130
- 角色的基本设定 132
- 角色的相貌特征 132
- 角色的形体特征 133
- 球场上所向披靡 134

【NO.02】 无人可挡的篮板王 135

- 米克有着完美的身体条件 135
- 角色的绘制流程 135
- 角色的基本设定 137
- 角色的相貌特征 137
- 角色的形体特征 138
- 运动神经令人惊叹 139

【NO.03】 身材完美的游泳健将 140

- 俊明有着一身漂亮的肌肉 140
- 角色的绘制流程 140
- 角色的基本设定 142
- 角色的相貌特征 142
- 角色的形体特征 143
- 泳姿好像鱼一样优雅 144

【NO.04】 神采俊逸的网球王子 145

- 浩志有着健康的黑皮肤 145
- 角色的绘制流程 145
- 角色的基本设定 147
- 角色的相貌特征 147
- 角色的服装道具 148
- 拿着球拍时神采飞扬 149

【NO.05】 儒雅绅士的马术骑手 150

- 艾迪有着和年龄不符的成熟 150
- 角色的绘制流程 150
- 角色的基本设定 152
- 角色的相貌特征 152
- 角色的服装道具 153
- 与坐骑有着深厚的感情 154

【NO.06】 激情四射的职业赛车手 155

- 小个子新人选手真树 155
- 角色的绘制流程 155
- 角色的基本设定 157
- 角色的相貌特征 157
- 角色的服装道具 158
- 热爱飞驰的速度感 159

【NO.07】 深藏不露的格斗家 160

- 毕霖看起来是个普通的青年 160
- 角色的绘制流程 160
- 角色的基本设定 162
- 角色的相貌特征 162
- 角色的服装道具 163
- 精通各类格斗术 164



第5章 古风美男气质别样

【NO.01】 邪魅霸气的王爷 166

- 烨轩一双凤眼深邃犀利 166
- 角色的绘制流程 166
- 角色的基本设定 168
- 角色的相貌特征 168
- 角色的表情特征 169
- 角色的服装道具 170
- 正装的烨轩有着帝王的气势 171

【NO.02】 气宇轩昂的将军 172

- 傲轩身材伟岸魁梧 172
- 角色的绘制流程 172
- 角色的基本设定 174
- 角色的相貌特征 174
- 角色的表情特征 175
- 大将军文武双全 176

【NO.03】 正直不阿的捕快 177

- 苏南体型修长相貌俊朗 177
- 角色的绘制流程 177
- 角色的基本设定 179
- 角色的相貌特征 179
- 角色的服装道具 180
- 刚正义气武艺高强 181

【NO.04】 多才文弱的庄主 182

- 性格孤僻外形俊秀的令狐默 182
- 角色的绘制流程 182
- 角色的基本设定 184
- 角色的相貌特征 184
- 角色的表情特征 185
- 深居简出好写文章 186

【NO.05】 豪气干云的侠客 187

- 葡怀虎背熊腰不修边幅 187
- 角色的绘制流程 187
- 角色的基本设定 189
- 角色的相貌特征 189
- 爽朗笑容感染众人 190



第6章 异国美男魅力无边

【NO.01】 优雅高傲的宫廷贵族 192

- 瓦伦迪诺有着迷人的金发碧眼 192
- 角色的绘制流程 192
- 角色的基本设定 194
- 角色的相貌特征 194
- 角色的服装道具 195
- 永远秉承着骑士精神 196
- 角色的表情特征 196

【NO.02】 看破红尘的浪人武士 197

- 衣冠不整掩不住义久的不凡气质 197
- 角色的绘制流程 197
- 角色的基本设定 199
- 角色的相貌特征 199
- 角色的表情特征 200
- 角色的服装道具 201
- 清心无欲专心修炼剑术 202

【NO.03】 放浪不羁的牛仔枪手 203

- 盖伊自信又帅气 203
- 角色的绘制流程 203
- 角色的基本设定 205
- 角色的相貌特征 205
- 角色的表情特征 206
- 百步穿杨的奇准枪法 207

【NO.04】 神秘莫测的石油大亨 208

- 年轻的阿卜杜勒衣着华美 208
- 角色的绘制流程 208
- 角色的基本设定 210
- 角色的相貌特征 210
- 角色的服装道具 211
- 豪华的生活令人咋舌 212



- 角色的基本设定 222
- 角色的相貌特征 222
- 角色的表情特征 223
- 角色的服装道具 224
- 法力深不可测 225

【NO.03】 亦正亦邪的魔界王子 226

- 斐尔是个性格叛逆的美少年 226
- 角色的绘制流程 226
- 角色的基本设定 228
- 角色的相貌特征 228
- 角色的形体特征 229
- 表面嚣张内心敏感 230

【NO.04】 神出鬼没的吸血鬼 231

- 总是穿着黑色衣服的伦纳德 231
- 角色的绘制流程 231
- 角色的基本设定 233
- 角色的相貌特征 233
- 角色的表情特征 234
- 角色的服装道具 235
- 隐藏吸血鬼身份的生活 236

【NO.05】 爱作弄人的九尾狐 237

- 碧雨长着兽耳和尾巴 237
- 角色的绘制流程 237
- 角色的基本设定 239
- 角色的相貌特征 239
- 好奇心强又善变 240

第8章 花样美男彩色铅笔篇

【NO.01】 彩色铅笔上色入门 242

- 主要工具介绍 242
- 辅助工具介绍 242
- 彩色铅笔上色技巧 243

【NO.02】 华丽耀眼的视觉系 244

- 皮肤和眼睛的上色方式 245
- 头发和发饰的上色方式 246
- 服装的上色方式 247

【NO.03】 邪魅霸气的王爷 250

- 脸部和头发的上色方式 251
- 服装的上色方式 253

第7章 幻想美男神秘莫测

【NO.01】 为正义而战的热血勇者 214

- 维拉是个半熟勇者 214
- 角色的绘制流程 214
- 角色的基本设定 216
- 角色的相貌特征 216
- 角色的表情特征 217
- 角色的服装道具 218
- 随身长剑是战斗的伙伴 219

【NO.02】 法力高强的传奇魔法师 220

- 夏威尔外表看起来很年轻 220
- 角色的绘制流程 220




皮肤



头发



服装、图书



住在隔壁的可爱中学生



本书彩图用48色马可油性彩色铅笔绘制。

神出鬼没的吸血鬼

皮肤




头发和眼睛



服装



神采俊逸的网球王子



皮肤



头发和眼睛



服装



优雅高傲的宫廷贵族

皮肤



23



19



70

发色



19



23

服装



50



51



59



10



19








正直不阿的捕快






皮肤

	23
	19
	70

头发和服装

	10
	19
	23
	50
	51

刀剑

	42
	50
	72

单纯直率的风纪委员



皮肤



头发、眼睛



服装



邪魅霸气的王爷

皮肤



头发




服装



华丽耀眼的视觉系


皮肤

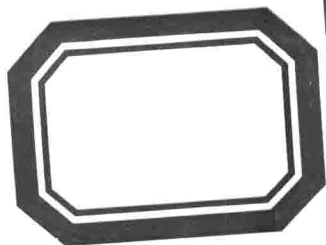


头发



服装





5分钟!

画出我的 CARTOON CHARACTERS

漫画角色

美男篇

绘漫堂 编著



人民邮电出版社
北京

图书在版编目(CIP)数据

15分钟!画出我的漫画角色.美男篇 / 绘漫堂编著

— 北京:人民邮电出版社,2014.8

ISBN 978-7-115-36034-2

I. ①1… II. ①绘… III. ①漫画—绘画技法 IV.
①J218.2

中国版本图书馆CIP数据核字(2014)第129694号

内 容 提 要

狂热痴迷动漫的童年,你一定做过有关漫画的绮丽的梦。在梦里,有数不清的与现实迥异的伙伴陪你玩耍。现在,你手中的这本书就是实现梦想的契机,在作者耐心又贴心的指导下,即使从未动笔画过的你,只需15分钟,也可以创作出梦寐以求的漫画角色!

引领潮流的时尚美男、风格各异的工作美男、青春阳光的校园美男、活力四射的运动美男、气质超群的古典美男、充满异域风情的异国美男、神秘莫测的幻想美男……形形色色的漫画美男是否令你目不暇接了呢?马上跟随本书学习,让这些千姿百态的美男子跃然纸上吧!

本书从属于“15分钟!画出我的漫画角色”系列。该系列是一套献给初学漫画创作的读者和漫画爱好者的漫画角色绘制技法教程,包括古风、魔幻、美男、萝莉、校园、侦探、卖萌等篇。每本书都包含了数十个生动的案例,犹如宏伟的角色长廊。另附8页精美的彩插和16页彩页,供读者欣赏和学习,并用简单易学的方式教你给绘制好的作品上色。相信这本从书海中信手翻开的漫画小书,会像一杯清茶滋润你那颗热爱漫画的心。

◆ 编 著 绘漫堂

责任编辑 王雅倩

责任印制 李 东

◆ 人民邮电出版社出版发行 北京市丰台区成寿寺路11号

邮编 100164 电子邮件 315@ptpress.com.cn

网址 <http://www.ptpress.com.cn>

北京艺辉印刷有限公司印刷

◆ 开本:787×1092 1/16

印张:16

字数:387千字

2014年8月第1版

印数:1-4000册

2014年8月北京第1次印刷

定价:39.80元

读者服务热线:(010)81055296 印装质量热线:(010)81055316

反盗版热线:(010)81055315

广告经营许可证:京崇工商广字第0021号