

编织大师经典作品系列

志田瞳 优美花样

毛衫编织

3

美丽的 镂空花样

(日) 志田瞳 著 于勇 译



中原出版传媒集团
大地传媒

河南科学技术出版社

宝库
编织

COUTURE KNIT HARUNATSU 6 (NV80390)

Copyright©H.SHIDA2014©NIHON VOGUE-SHA 2014 All rights reserved.

Photographers: HITOMI TAKAHASHI,NORIAKI MORIYA

Original Japanese edition published in Japan by NIHON VOGUE CO., LTD.,

Simplified Chinese translation rights arranged with BEIJING BAOKU INTERNATIONAL CULTURAL DEVELOPMENT Co., Ltd.

版权所有，翻印必究

著作权合同登记号：图字16—2014—067

图书在版编目(CIP)数据

志田瞳优美花样毛衫编织. 3, 美丽的镂空花样/ (日) 志田瞳著; 于勇译. —郑州: 河南科学技术出版社, 2014. 7
ISBN 978-7-5349-7093-1

I. ①志… II. ①志… ②于… III. ①毛衣—编织—图集 IV. ①TS941.763-64

中国版本图书馆CIP数据核字(2014)第124360号

出版发行: 河南科学技术出版社

地址: 郑州市经五路66号 邮编: 450002

电话: (0371) 65737028 65788613

网址: www.hnstp.cn

策划编辑: 刘欣

责任编辑: 刘欣

责任校对: 张小玲

封面设计: 张伟

责任印制: 张艳芳

印刷: 北京盛通印刷股份有限公司

经销: 全国新华书店

幅面尺寸: 213 mm × 285 mm 印张: 6 字数: 100千字

版次: 2014年7月第1版 2014年7月第1次印刷

定价: 29.80元

如发现印、装质量问题, 影响阅读, 请与出版社联系并调换。

目 录

White Nostalgia

白色花样的怀旧风格 2

- 1 圆领半袖套头衫……3
- 2 经典款半袖开衫……5
- 3 两件套的无袖套头衫……6
- 4 两件套的V领开衫……6
- 5 有饰边的圆形披肩……8

Dreamy Crochet

梦幻的钩编花样 10

- 6 花片相连的披肩……11
- 7 花朵花片的无纽扣短上衣……12
- 8 高领半袖套头衫……14
- 9 前后两面穿的束腰上衣……17

Beauty of Shine

花样的灿烂之美 18

- 10 圆育克套头衫……19
- 11 柔美的带袖披肩……20
- 12 等针直编的背心和套头衫……22
- 13 A字形法式袖套头衫……23
- 14 方领长款背心……24
- 15 穿着舒适的五分袖开衫……25


Enjoy Color


乐享色彩的花样 26

- 16 一字领法式袖套头衫……27
- 17 V领长款半袖套头衫……28
- 18 紧身短款背心……29
- 19 T恤领插肩短袖衫……30
- 20 三角形下摆的套头衫……31

本书用线材一览 32

作品的编织方法 33





White Nostalgia

白色花样的怀旧风格

白色织线编成的花样立体感强，颇似浮雕

White Nostalgia

圆领半袖套头衫

树叶花样加饰泡泡针，呈现自然的立体之感，使用柔软的人造丝棉材质纱线精心编织完成。

* 使用线 / 钻石线MSY

* 编织方法 / 33页





2

White Nostalgia

经典款半袖开衫

永不落伍的经典款半袖开衫，可尽享各式搭配。花样编织和边缘编织的上针中织入的泡泡针好似山莓，甜美可爱。

* 使用线 / 钻石线MSL

* 编织方法 / 36页



3


White Nostalgia

两件套的无袖套头衫

气质高雅的无袖衫是在开衫的编织花样基础上加饰了竖条纹，设计自然贴身，腰部利用花样，做了减针和加针。

* 使用线 / 钻石线MS

* 编织方法 / 51页



4

White Nostalgia

两件套的V领开衫

穿着舒适的七分袖开衫使用上好棉质纱线编织，表现出美丽的浮雕花样。与无袖套头衫搭配，很适合稍为正式的外出穿着。

* 使用线 / 钻石线MS

* 编织方法 / 40页



5

White Nostalgia

有饰边的圆形披肩


这是一款由大大小小的镂空花样组合在一起，完全覆盖肩部的圆形披肩。由下摆向领窝分散减针，做环形编织。下摆和领口处的饰边，散发着十足的女人味。

* 使用线 / 钻石线KK

* 编织方法 / 44页







Dreamy Crochet

梦幻的钩编花样

细致钩编的花样纤细、梦幻悠远

6

Dreamy Crochet

花片相连的披肩

这款由漂亮的金银丝线钩织而成的披肩，无论在什么场合都会引人注目。可搭配衬衫或连衣裙，用不同的色彩组合秀出你的通透美感吧！

* 使用线 / 钻石线SN

* 编织方法 / 46页





7

Dreamy Crochet

花朵花片的无纽扣短上衣



这款爱尔兰蕾丝的无纽扣短上衣是由光泽美丽的绢质材料精心钩织而成。素朴的编织花样上加饰了花朵、叶子等6种花片，尽显低调的奢华。

*使用线 / 钻石线KD

*编织方法 / 48页

★登录河南科学技术出版社门户网站 (www.hnstp.cn)，读者服务频道，可观看本作品教学视频。





8

Dreamy Crochet

高领半袖套头衫

两种不同风格的编织花样巧妙搭配而成的套头衫，散发出熟女的味道。无论是追求沉稳雅致还是朝气蓬勃的风格，黑白搭配总是两相皆宜。

* 使用线 / 钻石线MSC

* 编织方法 / 54页



