

卧室 背景墙

WOSHI BEIJINGQIANG

李江军◎主编

最新家装背景墙细解

最全面的家装背景墙设计图典
详细标注装修主材与施工方式
图文并茂解析背景墙设计细节

机械工业出版社
CHINA MACHINE PRESS

最新家装背景墙细解

卧室背景墙

李江军 主编

本书包含 500 多个当代资深室内设计师的最新案例，通过一目了然的标注方式，介绍了各种材料在卧室背景墙中的应用以及表现效果，使读者在阅读的过程中，能够对墙面材料的设计方法、装饰细节有一个综合的认识，在装修前做到心中有数，从而合理、准确地选择装修材料，营造出满意的空间效果。

图书在版编目（CIP）数据

最新家装背景墙细解·卧室背景墙 / 李江军主编
— 北京：机械工业出版社，2014.4
ISBN 978-7-111-46227-9

I. ①最… II. ①李… III. ①卧室-装饰墙-室内装饰设计-图集 IV. ①TU241-64

中国版本图书馆 CIP 数据核字（2014）第 055545 号

机械工业出版社（北京市百万庄大街 22 号 邮政编码 100037）
责任编辑：赵 荣
责任印制：乔 宇
北京画中画印刷有限公司印刷
2014 年 5 月第 1 版第 1 次印刷
215mm × 285mm · 6 印张 · 150 千字
标准书号：ISBN 978-7-111-46227-9
定价：29.80 元

凡购本书，如有缺页、倒页、脱页，由本社发行部调换

电话服务

网络服务

社服务中心：（010）88361066

教材网：<http://www.cmpedu.com>

销售一部：（010）68326294

机工官网：<http://www.cmpbook.com>

销售二部：（010）88379649

机工官博：<http://weibo.com/cmp1952>

读者购书热线：（010）88379203

封面无防伪标均为盗版

目录

CONTENTS



前言

典雅风格 / 15-27

- ※NO.01*—卧室墙面的装修重点5
- ※NO.02*—小卧室采用同一种材质装饰床头墙7
- ※NO.03*—卧室床头墙的色彩处理11
- ※NO.04*—布料装饰卧室背景墙15
- ※NO.05*—挂画装饰卧室背景墙19
- ※NO.06*—铁艺造型装饰卧室背景墙23
- ※NO.07*—画框装饰卧室背景墙27

简约风格 / 28-47

- ※NO.08*—木质材料装饰卧室背景墙31
- ※NO.09*—墙纸装饰卧室背景墙35
- ※NO.10*—镜面装饰卧室背景墙39
- ※NO.11*—硬包装饰卧室背景墙43
- ※NO.12*—软包背景墙的两种面料47

欧式风格 / 48-67

- ※NO.13*—软包装饰卧室床头墙51
- ※NO.14*—软包背景的基层选择55
- ※NO.15*—软包背景的基层处理59
- ※NO.16*—软包的斜格上避免安装插座63
- ※NO.17*—半圆形床幔装饰卧室背景墙67

时尚风格 / 68-80

- ※NO.18*—帷幔装饰女孩房的背景墙71
- ※NO.19*—卧室背景墙上安装壁灯75
- ※NO.20*—卧室床头背景加入灯光设计79

乡村风格 / 81-85

- ※NO.21*—卧室的电视柜与衣柜一体设计83

中式风格 / 86-96

- ※NO.22*—卧室衣柜摆在床对面的位置87
- ※NO.23*—大卧室设计电视墙91
- ※NO.24*—卧室设计旋转的电视背景墙93
- ※NO.25*—卧室电视机摆放和线路隐藏96

最新家装背景墙细解

卧室背景墙

李江军 主编

 **机械工业出版社**
CHINA MACHINE PRESS

本书包含 500 多个当代资深室内设计师的最新案例，通过一目了然的标注方式，介绍了各种材料在卧室背景墙中的应用以及表现效果，使读者在阅读的过程中，能够对墙面材料的设计方法、装饰细节有一个综合的认识，在装修前做到心中有数，从而合理、准确地选择装修材料，营造出满意的空间效果。

图书在版编目（CIP）数据

最新家装背景墙细解·卧室背景墙 / 李江军主编
— 北京：机械工业出版社，2014.4
ISBN 978-7-111-46227-9

I. ①最… II. ①李… III. ①卧室-装饰墙-室内装饰设计-图集 IV. ①TU241-64

中国版本图书馆 CIP 数据核字（2014）第 055545 号

机械工业出版社（北京市百万庄大街 22 号 邮政编码 100037）
责任编辑：赵 荣
责任印制：乔 宇
北京画中画印刷有限公司印刷
2014 年 5 月第 1 版第 1 次印刷
215mm × 285mm · 6 印张 · 150 千字
标准书号：ISBN 978-7-111-46227-9
定价：29.80 元

凡购本书，如有缺页、倒页、脱页，由本社发行部调换

电话服务

网络服务

社服务中心：（010）88361066

教材网：<http://www.cmpedu.com>

销售一部：（010）68326294

机工官网：<http://www.cmpbook.com>

销售二部：（010）88379649

机工官博：<http://weibo.com/cmp1952>

读者购书热线：（010）88379203

封面无防伪标均为盗版

前言

背景墙是家居装修中的重点部位,由于它面积大、位置重要,是视线集中的地方,所以它的装修风格、式样及色彩,会对整个家居装饰起到决定性的作用。墙面设计效果直接影响室内的空间气氛。通过精心的设计可创造出不同的艺术情调和风格特色。

本套系列丛书由资深家居图书作者全程策划并编辑完成,出发点是为读者搭建一个可以借鉴参考装修知识的平台。根据内容分为四册,全方位展示客厅、卧室、餐厅、玄关、过道、书房、休闲区、卫生间等这些主要家居功能区的背景墙设计,并且包含典雅风格、简约风格、时尚风格、欧式风格、乡村风格、中式风格等多种常见家居风格。更为可贵的是每册书中都图文并茂地穿插设计贴士,以简洁易懂的形式,详细解析墙面设计的各种注意事项,避免读者在装修过程中走弯路。

参加本书编写的人员还有汪霞君、罗小岑、黄鹤龄、吴细香、吴丽丹、李青莲、陈从奎、周雄伟、李慧莉、陈模照、罗小政、钟建栋、林价志、李平忠、张仁元、刘凤春。

编者



目录

CONTENTS



前言

典雅风格 / 15-27

- ※NO.01*—卧室墙面的装修重点5
- ※NO.02*—小卧室采用同一种材质装饰床头墙7
- ※NO.03*—卧室床头墙的色彩处理11
- ※NO.04*—布料装饰卧室背景墙15
- ※NO.05*—挂画装饰卧室背景墙19
- ※NO.06*—铁艺造型装饰卧室背景墙23
- ※NO.07*—画框装饰卧室背景墙27

简约风格 / 28-47

- ※NO.08*—木质材料装饰卧室背景墙31
- ※NO.09*—墙纸装饰卧室背景墙35
- ※NO.10*—镜面装饰卧室背景墙39
- ※NO.11*—硬包装饰卧室背景墙43
- ※NO.12*—软包背景墙的两种面料47

欧式风格 / 48-67

- ※NO.13*—软包装饰卧室床头墙51
- ※NO.14*—软包背景的基层选择55
- ※NO.15*—软包背景的基层处理59
- ※NO.16*—软包的斜格上避免安装插座63
- ※NO.17*—半圆形床幔装饰卧室背景墙67

时尚风格 / 68-80

- ※NO.18*—帷幔装饰女孩房的背景墙71
- ※NO.19*—卧室背景墙上安装壁灯75
- ※NO.20*—卧室床头背景加入灯光设计79

乡村风格 / 81-85

- ※NO.21*—卧室的电视柜与衣柜一体设计83

中式风格 / 86-96

- ※NO.22*—卧室衣柜摆在床对面的位置87
- ※NO.23*—大卧室设计电视墙91
- ※NO.24*—卧室设计旋转的电视背景墙93
- ※NO.25*—卧室电视机摆放和线路隐藏96

典雅风格


卧室背景墙




01

卧室背景墙

卧室墙面的装修重点

 因为卧室中家具较多，墙壁约有三分之一的面积都被家具遮挡，人的视线基本上都集中到了家具上面，太华丽的墙面装饰也是浪费，同时还会让空间变得繁琐，因此墙面宜做简单装饰。不过对于床头上方的墙壁可以另外对待，因为这片墙壁通常是比较空白的，可以作为重点稍加修饰，配合整体风格烘托出主卧室的氛围，也可以用挂画、壁灯、台灯等代替床头上方的装饰，使卧室显得更加素雅。



木饰面板

布艺软包



中式木花格刷白

真丝手绘墙纸



墙纸

实木制作角花



木线条收口

布艺软包



墙纸



银镜

布艺软包

木地板上墙



木线条装饰框 墙纸



黑镜 木线条装饰背景刷白



实木雕花 布艺软包



水曲柳饰面板显纹刷白 墙纸



02
> 卧室背景墙

小卧室采用同一种材质装饰床头墙

面积不大的卧室如果再做一些复杂造型的背景会略显凌乱，建议床头墙可以采用同一种材质做一整面的背景，这样会显得比较大气。比如整面的墙纸、软包、硬包或者木饰面等，具体选择哪种材质要根据整体风格来协调。



木饰面板 皮质软包



银镜拼菱形 材皮质软包 墙纸



布艺软包 彩色乳胶漆



木饰面板套色 墙纸



乳白色烤漆玻璃 布艺软包

墙纸



布艺软包

定制衣柜



灰镜倒45度角 布艺软包



布艺软包 布艺软包

不锈钢线条装饰框



布艺软包

墙布



黑镜

布艺软包



皮质软包



皮质软包 不锈钢装饰条



墙布

绒布软包




彩色乳胶漆



墙纸

墙纸



木线条密排

布艺软包



木饰面板

布艺软包



布艺软包

密度板雕花刷白



墙纸

布艺软包



木饰面板

墙纸



墙纸

挂镜线




墙纸

皮质软包



卧室床头墙的色彩处理

 在卧室床头墙的色彩处理上多花些心思往往可以产生突出的装饰效果。例如，可以让背景墙与其他墙面的色彩形成对比，使房间更有透视感，从而产生具有纵深的视觉效果，使空间看起来更大，调色乳胶漆是完成这类任务的**最佳角色**。另外，如果房间其他墙面均为白色，那么床头墙可以选用自己喜欢的颜色；如果其他墙面为浅色，则床头墙适合选同色系较深的颜色。



布艺软包 墙纸



木饰面板 墙纸



皮质软包 墙纸



布艺软包 墙纸



木线条装饰框刷白 皮质软包



布艺软包

银镜



墙纸

石膏板造型



墙纸

皮质软包

木饰面板抽缝




爵士白大理石装饰背景

布艺软包



布艺软包

银镜



墙纸

布艺软包



木线条刷白收口

布艺软包



布艺软包

书法墙纸



银镜车边倒角

布艺软包



皮质软包

布艺软包



实木雕花

布艺软包

墙纸