

官方
推荐

 通达信

通达信

炒股软件

从入门到精通

(实战超值版)

◎ 龙马金融研究中心 编著 ◎


超值光盘

◎ 赠送通达信金融终端软件

◎ 334 节官方操作指南视频

◎ 通达信官方炒股教程

◎ 190 招电脑炒股赢利技巧



人民邮电出版社
POSTS & TELECOM PRESS

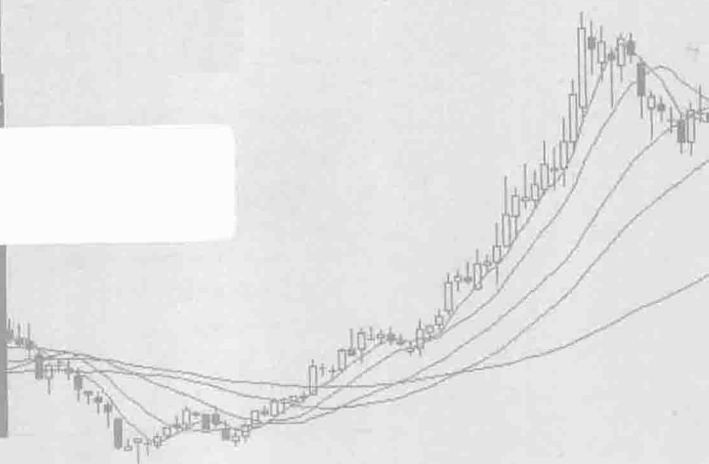

通达信

炒股软件

从入门到精通

(实战超值版)

◎ 龙马金融研究中心 编著 ◎



人民邮电出版社

北京

图书在版编目 (C I P) 数据

通达信炒股软件从入门到精通 / 龙马金融研究中心
编著. — 北京: 人民邮电出版社, 2015. 3
ISBN 978-7-115-38440-9

I. ①通… II. ①龙… III. ①股票交易—应用软件—
基本知识 IV. ①F830.91-39

中国版本图书馆CIP数据核字(2015)第028946号

内 容 提 要

本书可以帮助读者快速掌握通达信炒股软件的使用方法和实用操作技巧。

全书分为4篇,共26章。第1篇【入门篇】主要介绍了炒股的基础知识、通达信软件的安装与运行、股指期货和沪港通等。第2篇【精通篇】主要介绍了通达信软件的使用方法、操作技巧,以及手机炒股等。第3篇【秘籍篇】主要介绍了炒股必备的3大技法、通达信的6大决策秘籍和庄家常用技法等。第4篇【实战篇】主要介绍了通达信软件的实战应用,包括K线9招经典实战策略、买卖实战决策秘籍、怎样在实战中找到黑马、高手炒股的常胜战法、买卖实战中的决策要领和股民必知的股市动荡原由等。

在本书附赠的教学光盘中,包含了通达信炒股软件的安装文件、通达信官方炒股教学录像,以及大量学习资料等超值资源,方便读者学习。

本书适合广大股票投资爱好者学习使用,也可以作为大专院校相关专业或股票投资培训班的教材或辅导用书。

-
- ◆ 编 著 龙马金融研究中心
责任编辑 张 翼
责任印制 杨林杰
 - ◆ 人民邮电出版社出版发行 北京市丰台区成寿寺路11号
邮编 100164 电子邮件 315@ptpress.com.cn
网址 <http://www.ptpress.com.cn>
北京天宇星印刷厂印刷
 - ◆ 开本: 787×1092 1/16
印张: 31
字数: 778千字 2015年3月第1版
印数: 1-4000册 2015年3月北京第1次印刷
-

定价: 79.00元(附光盘)

读者服务热线: (010)81055410 印装质量热线: (010)81055316

反盗版热线: (010)81055315

序



序

通达信软件致力于企业级证券分析系统的研发，是全国市场影响力较大的网上交易厂商，全国百余家证券公司中 90% 使用了通达信软件。每个交易日，全国 1000 多个网上行情主站运行在互联网上，稳定地为近 600 万同时在线用户服务。

我们希望能给证券公司和广大股民提供更好的、独一无二的、更有效的证券软件。日常的工作中，总是琢磨着更多更高级的功能、更专业的界面、更丰富的信息揭示。时至今日，通达信软件的复杂程度早已不是普通的行情系统能够与之相提并论的，业已发展成了集行情、资讯、交易、决策于一体的金融投资终端。

然而，从券商和我们的网站反馈上，我们发现总是有很多股民询问大量的基础问题，主要集中于证券市场基础知识和炒股软件本身功能使用这两个方面。

工欲善其事，必先利其器。

股海冲浪，炒股软件不是万能的，但是没有炒股软件也是万万不能的。《通达信炒股软件从入门到精通》讲明了炒股理论和炒股软件的使用方法。该书主要介绍了股票的各种理论知识，包括市场概述、技术分析、政策分析等，以及通达信行情分析系统的使用，各种投资分析方法的实战应用，如趋势线图形的识别技法，庄家常用技法，K 线 9 招经典实战策略，买卖实战决策秘籍等，是新股民进行股票投资的“入门宝典”，是老股民的案头参考，可以查询各种功能，非常方便。

我相信，随着中国股市的跌宕起伏，市场会越来越成熟，投资者会越来越成熟，中国的巴菲特和索罗斯会越来越多！最后，祝广大股民朋友投资成功！

前通达信软件个人版事业部经理
资深金融软件专家
刘海强



通达信炒股软件从入门到精通



前言

伴随着经济的迅猛发展，人们的理财观念也逐步改善，股票正在被大众所热衷和追逐。为满足广大股民的学习需要，我们针对不同读者的学习能力，总结了多位炒股高手、高级股市分析师及投资专家的经验，在通达信炒股软件出品方的大力技术支持下，精心编写了《通达信炒股软件从入门到精通》一书。

本书是初入市投资者的炒股指南，也是有一定经验的投资者战胜新庄家的法宝。

本书主要内容

本书是一本从入门到精通的炒股指南，它将教会您炒股软件的操作技巧、炒股的买卖技法以及行情分析的必备技能，还将告诉您炒股实战中买卖决策的科学依据，堪称必备秘籍。在介绍炒股软件的基础知识及具体操作时，都以具体的案例为基础，在必要的地方也兼顾了其他知识的补充，以满足不同领域读者的需求。

本书特色

❖ 零基础、入门级的讲解

无论读者是否从事股票投资行业，是否接触过炒股软件，都能从本书中找到最佳的起点。本书入门级的讲解，可以帮助读者快速地从新手向高手行列迈进。

❖ 精心排版，实用至上

双色印刷既美观大方，又能够突出重点、难点。精心编排的内容可使读者将所学知识进一步深化理解、触类旁通。

❖ 实例为主，图文并茂

在讲解过程中，每一个知识点均配有实例辅助讲解，每一个操作步骤均配有对应的插图。这种图文并茂的方法，使读者在学习过程中能够直观、清晰地看到操作的过程和效果，便于读者理解掌握。



❖ 书盘结合，互动教学

本书配套的教学光盘内容与书中知识紧密结合并互相补充。光盘中包含了官方特供的软件安装程序、视频讲座及学习文档等，可以帮助读者快速掌握相关知识。

光盘内容

- ❖ 通达信金融终端软件
- ❖ 通达信快捷键操作指南
- ❖ 电脑炒股实用技巧
- ❖ 股票代码速查手册
- ❖ 教学用 PPT
- ❖ 港股相关功能操作
- ❖ 美股相关功能操作
- ❖ 期货相关功能操作
- ❖ 通达信商品指数
- ❖ 通达信行情系统计算规则解释
- ❖ 通达信板块指数和行业分类
- ❖ 期货看盘和下单简要说明
- ❖ 选股器和指标评测
- ❖ 通达信公式系统（初、中、高）
- ❖ 通达信官方操作指南视频：通达信期货操作指南
- ❖ 通达信官方操作指南视频：通达信 WIN 版基本操作
- ❖ 通达信官方操作指南视频：港股行情基本操作
- ❖ 通达信官方操作指南视频：Level-2 版本特殊功能解析

创作团队

本书主编为张驰，副主编为赵亚星、刘琳。第 1 章～第 13 章、第 21 章～第 28 章由河南财经政法大学赵亚星编写，第 14 章～第 20 章由河南财经政法大学张驰编写。参与本书编写和资料整理的人员有孔万里、李震、赵源源、乔娜、周奎奎、祖兵新、董晶晶、王果、陈小杰、左琨、邓艳丽、崔姝怡、侯蕾、左花苹、刘锦源、普宁、王常吉、师鸣若、钟宏伟、陈川、刘子威、徐永俊、朱涛和张允等。

在本书的编写过程中，我们得到了通达信炒股软件出品方的大力支持，在此表示感谢。在编写过程中，我们竭尽所能地将最好的讲解呈现给读者，但也难免有疏漏和不妥之处，敬请广大读者不吝指正。若读者在学习中遇到困难，或有疑问，或有任何建议，可发送邮件至 zhangyi@ptpress.com.cn。



目 录

第1篇 入门篇

第1章 网上炒股必知 2	
1.1 认识网上炒股..... 2	
1.1.1 网上炒股的概 念..... 2	
1.1.2 网上炒股的优 势..... 3	
1.1.3 网上炒股的相关 知识..... 3	
1.2 实现网上炒股..... 5	
1.2.1 台式计算机的配 置及使用..... 5	
1.2.2 笔记本电脑的配 置及使用..... 9	
1.2.3 手机的配置及使 用..... 11	
1.2.4 互联网的选择及 使用..... 11	
1.2.5 网上炒股的前 期准备..... 13	
1.3 获取决策信息..... 14	
1.3.1 利用综合性网站 获取股市动态..... 14	
1.3.2 利用证券网站 获取专业信息..... 15	
1.3.3 利用论坛获取 信息..... 15	
1.3.4 利用搜索引擎 获取信息..... 15	
1.4 如何保障网上炒股的 安全..... 16	
1.4.1 网上炒股, 账户 安全最重要..... 16	
1.4.2 将危险化解在 计算机之外..... 18	
1.4.3 计算机的安全 设置..... 19	
第2章 我的第一次股票 买卖经历 25	
2.1 买入股票前的准备 25	
2.2 了解股市行情..... 27	
2.3 寻找并分析股票..... 29	
2.3.1 寻找股票..... 29	
2.3.2 分析相中的股 票..... 31	
2.4 买入股票..... 34	
2.5 股票的委托与撤消..... 38	
2.6 卖出股票..... 39	

2.7 盈亏经验总结..... 41	
2.7.1 股市投资注意 事项..... 41	
2.7.2 买卖决定盈亏..... 43	
第3章 认识通达信软件 45	
3.1 通达信软件的下载与 安装..... 45	
3.1.1 通达信软件的 下载..... 45	
3.1.2 安装通达信软 件..... 46	
3.1.3 卸载通达信软 件..... 48	
3.2 通达信软件的运行..... 50	
3.3 通达信软件的注册登 录..... 51	
3.3.1 免费精选行情 登录..... 51	
3.3.2 收费高级行情 登录..... 53	
第4章 进入通达信软件 59	
4.1 认识通达信软件界 面..... 59	
4.2 通达信软件顶部菜 单简介..... 59	
4.3 通达信软件工具栏 简介..... 60	
4.4 通达信软件的功能 树..... 68	
4.4.1 功能..... 68	
4.4.2 资讯..... 69	
4.4.3 品种..... 69	
4.4.4 指标..... 70	
4.5 市场行情菜单..... 71	
4.5.1 A股..... 71	
4.5.2 中小股..... 72	
4.5.3 B股..... 72	
4.5.4 权证..... 73	
4.5.5 基金..... 73	
4.5.6 AH对照..... 74	
4.5.7 自选..... 74	





4.5.8 板块	75
4.5.9 港股板块	76
4.5.10 港股	76
4.5.11 期货	77
4.6 通达信软件的状态栏	77
4.7 通达信软件的行情报价	81
4.8 通达信软件的大盘分时走势	84
4.9 通达信软件的个股分时走势	86
4.10 通达信软件的信息资讯	88
4.11 通达信软件交流平台	90

第5章 股指期货简介 91

5.1 股指期货基础	91
5.1.1 股指期货的概念	91
5.1.2 股指期货的产生与发展	91
5.1.3 股指期货的特点	92
5.1.4 股指期货的功能	93
5.2 股指期货交易	94
5.2.1 股指期货交易流程	94

5.2.2 股指期货交易基本制度	94
5.2.3 影响股指期货的因素	96

第6章 沪港通简介 97

6.1 沪港通基础	97
6.1.1 沪港通的概念	97
6.1.2 沪港通的背景	97
6.1.3 沪港通的意义	98
6.1.4 沪港通的特点	98
6.1.5 沪港通与 QFII 和 QDII 的区别	99
6.1.6 沪港股票投资规则差异	99
6.2 沪股通	101
6.2.1 沪股通交易	101
6.2.2 沪股通股票信息披露	103
6.3 港股通	103
6.3.1 港股通交易	103
6.3.2 港股通股票信息披露	109
6.3.3 港股通股票的停牌、复牌和除牌	111
6.3.4 港股通投资的风险	113
6.4 沪港通在通达信中的使用	113

第2篇 精通篇**第7章 【系统】菜单 116**

7.1 选择品种	116
7.2 数据导出	118
7.3 自动升级	119
7.4 主站测速	120
7.5 连接行情主站	122
7.6 断开行情主站	123
7.7 连接资讯主站	123
7.8 断开资讯主站	125
7.9 通讯设置	126
7.10 盘后数据下载	128
7.11 数据维护工具	130
7.12 日线自动写盘	136
7.13 访问网站	137
7.14 打印	138
7.15 打印预览	139
7.16 退出系统	140

第8章 【功能】菜单 141

8.1 初始版面	141
8.2 报价分析	142
8.3 即时分析	152
8.4 技术分析	159
8.5 报表分析	169

8.6 基本资料	174
8.7 财经资讯	176
8.8 定制版面	176
8.9 定制品种	180
8.10 交易委托	182
8.11 金融计算器	183
8.12 个人理财	184
8.13 在线人气	186
8.14 公式系统	187
8.15 选股器	190
8.16 预警系统	198
8.17 板块全景图	201
8.18 热点星空图	202
8.19 江恩分析系统	202

第9章 【报价】菜单 203

9.1 自选股	203
9.2 沪深分类	204
9.3 沪深主要指数	205
9.4 上证重点指数	205
9.5 基金分析平台	206
9.6 栏目排名	207
9.7 热门板块分析	208
9.8 历史行情(指标排序)	210



9.9 强弱分析报表.....	212
9.10 阶段排行.....	214
9.11 区间涨跌幅度.....	215
9.12 区间换手排名.....	217
9.13 区间量变幅度.....	218
9.14 区间震荡幅度.....	219
9.15 大字报价.....	221
第 10 章 【分析】菜单.....	223
10.1 大盘走势.....	223
10.2 分时走势图.....	224
10.3 分时成交明细.....	227
10.4 分价表.....	228
10.5 逐笔成交明细.....	230
10.6 闪电走势图.....	231
10.7 多股同列.....	232
10.8 移动筹码分布.....	234
10.9 主力监控精灵.....	236
第 11 章 【资讯】菜单.....	237
11.1 财经资讯.....	237
11.2 基本资料.....	238
11.3 权息资料.....	240
11.4 沪深权息查询.....	241
11.5 港股披露易.....	241
11.6 服务器通告.....	242
11.7 公告信息.....	242
11.8 信息地雷.....	244
11.9 投资日记.....	245
第 12 章 【扩展市场行情】菜单.....	249
12.1 连接扩展市场行情.....	249
12.2 断开扩展市场行情.....	250
12.3 香港指数.....	251
12.4 香港主板.....	254
12.5 香港创业板.....	254
12.6 香港信托基金.....	255
12.7 中金所期货.....	256
第 13 章 【工具】菜单.....	257
13.1 辅助区.....	257
13.2 功能树.....	258
13.3 工具栏.....	262
13.4 状态栏.....	263
13.5 全屏显示.....	265
13.6 最前端显示.....	266
13.7 画线工具.....	267
13.8 自动换页.....	268
13.9 监控剪贴板.....	269
13.10 品种组合计算.....	269
13.11 所属板块.....	271
13.12 重仓持股基金.....	272
13.13 标记当前品种.....	272
13.14 加入到板块股.....	273
13.15 从板块中删除.....	275
13.16 自定义板块设置.....	276
13.17 系统设置.....	277
第 14 章 【帮助】菜单.....	281
14.1 帮助说明书.....	281
14.2 与通达信联系.....	283
14.3 用户论坛.....	285
14.4 每日一帖.....	286
14.5 系统状态.....	287
14.6 关于本系统.....	288
14.7 关闭所有窗口.....	289
第 15 章 手机炒股.....	291
15.1 认识手机炒股.....	291
15.1.1 手机炒股相关简介.....	291
15.1.2 手机炒股的优点.....	291
15.1.3 手机炒股注意事项.....	292
15.2 手机炒股的网络配置.....	293
15.2.1 Andriod 系统手机的配置.....	293
15.2.2 iOS 系统手机的配置.....	294
15.3 通达信手机炒股软件的下载和安装.....	295
15.3.1 Andriod 版下载与安装.....	295
15.3.2 iOS 版下载与安装.....	296
15.4 通达信手机炒股软件的应用.....	296
15.4.1 自选.....	296
15.4.2 个股走势.....	297
15.4.3 资讯.....	298
15.4.4 大盘指数.....	299
15.4.5 最近浏览.....	300

第16章 炒股必备技法1——趋势线图形的识别技法..... 302

- 16.1 趋势线的基本概念..... 302
 - 16.1.1 趋势线的定义..... 302
 - 16.1.2 趋势线的作用..... 303
 - 16.1.3 趋势线的画法..... 303
 - 16.1.4 支撑线和压力线..... 306
- 16.2 上升趋势线..... 307
- 16.3 下降趋势线..... 308
- 16.4 趋势线经典分析案例——寻找买点和卖点..... 310

第17章 炒股必备技法2——技术形态分析技法..... 313

- 17.1 均线的分类及其意义..... 313
 - 17.1.1 均线的分类..... 313
 - 17.1.2 单条均线的意义..... 315
 - 17.1.3 均线组合的意义..... 316
- 17.2 实用的买入口诀..... 316
 - 17.2.1 双管齐下,买进不怕..... 316
 - 17.2.2 五阳上阵,股价弹升..... 318
 - 17.2.3 身抱多线,好景出现..... 320
 - 17.2.4 三杆通底,反弹在即..... 322
 - 17.2.5 重锤坠地,后市有戏..... 324
- 17.3 实用的卖出口诀..... 326
 - 17.3.1 顶天立地,卖出要急..... 326
 - 17.3.2 三种均线交叉点,卖出股票需抢先..... 328
 - 17.3.3 三峰顶天,卖出抢先..... 330
 - 17.3.4 兄弟剃平头,股票不能留..... 332
 - 17.3.5 双峰触天,跌在眼前..... 334
 - 17.3.6 三线相约下山,前景不容乐观..... 336
 - 17.3.7 乌云压顶,卖出要紧..... 337
 - 17.3.8 长阴夹星,股价降温..... 339
 - 17.3.9 长箭射天,股价落地..... 341

第18章 炒股必备技法3——技术指标运用技法..... 343

- 18.1 技术指标的基本概念..... 343
- 18.2 技术指标的重要规则..... 344
 - 18.2.1 技术指标的背离..... 344
 - 18.2.2 技术指标的交叉..... 345
 - 18.2.3 技术指标的形态..... 345
 - 18.2.4 技术指标的盲点..... 346
- 18.3 指标买点分析技法..... 346

- 18.3.1 运用 BOLL 布林线指标选择买点..... 346
- 18.3.2 运用 BIAS 乖离率指标选择买点..... 348
- 18.3.3 运用 KDJ 随机指标选择买点..... 349
- 18.3.4 运用 MACD 确定最佳买点..... 352
- 18.4 指标卖点分析技法..... 354
 - 18.4.1 运用 BOLL 布林线指标选择卖点..... 354
 - 18.4.2 运用 BIAS 乖离率指标选择卖点..... 355
 - 18.4.3 运用 KDJ 随机指标选择卖点..... 356
 - 18.4.4 运用 MACD 确定最佳卖点..... 357

第19章 通达信软件炒股技法——通达信软件的6大决策秘籍..... 359

- 19.1 通达信软件的趋势操盘技法..... 359
 - 19.1.1 评估大盘风险系数..... 359
 - 19.1.2 选择进入上升趋势的个股..... 364
 - 19.1.3 个股买卖决策..... 365
 - 19.1.4 沪深两地 Level-2 数据..... 367
- 19.2 通达信软件的大盘研判技法..... 368
 - 19.2.1 个股雷达..... 368
 - 19.2.2 自定义预警条件..... 369
- 19.3 通达信软件的龙头股选择技法..... 372
- 19.4 通达信软件的个股分析技法..... 374
 - 19.4.1 基本面分析..... 374
 - 19.4.2 技术面分析..... 375
- 19.5 通达信软件的买卖决策技法..... 392
 - 19.5.1 保守型投资者..... 392
 - 19.5.2 激进型投资者..... 394
- 19.6 通达信软件的看盘技法..... 394
 - 19.6.1 大盘看盘技巧..... 394
 - 19.6.2 个股看盘技巧..... 395

第20章 看透庄家挣大钱——庄家常用技法..... 397

- 20.1 打压股价..... 397
 - 20.1.1 打压股价过程..... 397
 - 20.1.2 K 线图识别..... 398
- 20.2 吸货技法..... 400
- 20.3 缓步推高股价..... 401
- 20.4 拉升技法..... 401
 - 20.4.1 拉升时机的选择..... 401
 - 20.4.2 拉升的方式..... 403
 - 20.4.3 洗盘..... 405
- 20.5 出货技法..... 406

20.5.1 庄家出货方式.....	406
20.5.2 洗盘与出货的区别.....	408
20.6 庄家的信息发布途径.....	409
20.6.1 通过庄家的亲戚朋友.....	409

20.6.2 通过庄家各个方面的关系.....	410
20.6.3 通过大户和股评家.....	410
20.6.4 通过散户.....	410
20.6.5 通过传媒.....	410

第4篇 实战篇

第21章 K线9招经典实战策略..... 412

21.1 正确评价大阳线的股价走势.....	413
21.2 单边上扬及时出手.....	415
21.3 螺旋桨K线出现后的操作.....	416
21.4 买入股票被套的实战分析.....	418
21.5 权重股是舍还是留.....	419
21.6 大阴线吉兆早知.....	420
21.7 难得的K线上升三部曲.....	421
21.8 穿头破脚K线应警惕.....	422
21.9 遇到黄昏之星K线组合也可不卖.....	423

第22章 买卖实战决策秘籍..... 425

22.1 买入决策.....	425
22.1.1 分批买入法.....	426
22.1.2 突破买入法.....	427
22.1.3 目标买入法.....	429
22.1.4 底部买入法.....	430
22.2 卖出决策.....	431
22.2.1 必须要卖的几种情况.....	431
22.2.2 卖点的选择与把握.....	432
22.2.3 分时图分析法.....	434

第23章 怎样在实战中找到黑马..... 437

23.1 黑马股票的特征.....	437
23.2 选择黑马股票的要点.....	438
23.3 从双重底部中寻求黑马.....	439
23.4 从政策导向中寻求黑马.....	439

23.5 从市场热点中寻求黑马.....	440
23.6 从股东数量变化中寻求黑马.....	440
23.7 从成交量中寻求黑马.....	441

第24章 高手炒股的常胜战法..... 443

24.1 不放过龙头股.....	443
24.2 异动明细买卖法.....	445
24.3 急跌买入卖出战术.....	446
24.4 追击强势股战术.....	447
24.5 支撑位选股买卖战术.....	448
24.6 大宗交易的选股战术.....	450
24.7 集合竞价买卖技法.....	451

第25章 买卖实战中的决策要领..... 453

25.1 认清投资理念和市场炒作.....	453
25.2 买进需谨慎，卖出要果断.....	454
25.3 兼听则明，偏信则暗.....	454
25.4 被套股票不要死扛.....	474

第26章 股民必知的股市动荡原由... 477


26.1 宏观经济形势对股市的影响.....	477
26.2 经济周期对股市的影响.....	480
26.3 政治变革对股市的影响.....	480
26.4 通货膨胀对股市的影响.....	481
26.5 资金量对股市的影响.....	482
26.6 上市新股对股市的影响.....	483
26.7 投资者心理变化对股市的影响.....	483





第1篇

入门篇



第1章 网上炒股必知

互联网的普及为网上炒股提供了很多方便，投资者在网络世界中就能够及时获得全面而丰富的股票资讯。网上炒股方便快捷，成本低廉。

1.1 认识网上炒股

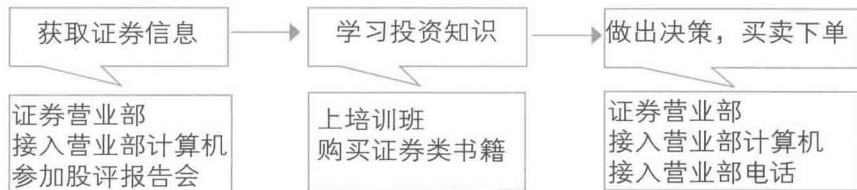
网上炒股是一种新的股票交易方式，大多数投资者对这种交易方式比较陌生。随着网络技术的发展和电子商务的普及，开展网上证券交易的时机已经成熟，越来越多的投资者都会关注和使用这种新兴的证券交易方式。

1.1.1 网上炒股的概念

网上炒股是指投资者通过网络获取证券的即时报价，从而分析市场行情并委托下单，实现实时交易的一种股票交易方式。

证券交易手段从人工委托，发展到电话委托、自助委托、远程可视电话委托等，如今发展到网上交易。这预示着网上炒股已经是信息时代不可或缺的炒股妙法。随着证券市场逐步走向网络时代，网上证券公司也会越来越多。

传统证券投资的分析和交易是分开进行的。投资者需要获取证券信息，学习投资知识，做出决策并买卖下单，具体流程如下图所示。可以看出，整个过程很分散，耗费了大量的时间和成本。



网上炒股可以将传统炒股的烦琐过程集中在一台计算机中进行，投资者只需要使用一台接入网络的计算机，就可以完成从证券信息的获取、分析到做出投资决策的全过程，由此可知，网上证券交易是传统方式不可比拟的。尽管网上炒股还没有完全普及，但是网上交易是未来证券交易的必然趋势。



1.1.2 网上炒股的优势

网上炒股的优势主要体现在投资者通过互联网获取各种股市信息,进行行情分析和交易,产生的股票交易单直接发到交易所的委托服务器实现交易。整个炒股过程方便快捷,为投资者节省了大量的时间和金钱。

具体地说,网上炒股的优势体现在以下几个方面。

(1) 网络汇集了最新的财经证券新闻、证券市场态势分析和个股研究等信息,投资者通过对这些信息进行筛选,可以获得有价值的股市资讯,并根据自己的需要制定投资决策。

(2) 网络还为投资者提供了一个与其他投资者有效交流的平台,帮助投资者更大限度地把握投资机会,增加其投资成功率。

(3) 投资者只需要一台连接网络的计算机,就可以足不出户地完成信息获取、做出决策和进行交易的全过程。

(4) 银行负责存管投资者的保证金,投资者可以随时通过银行的各种服务渠道查询和调拨资金,资金划转不受网点营业时间的限制。

(5) 投资者无论身在何处,都可以通过网上证券交易系统进行证券买卖投资,不受地域的限制。

(6) 通过网上银行进行提前委托,不受交易时间的限制,从而把握投资的先机。

1.1.3 网上炒股的相关知识

网上炒股依然是对股票进行投资,因此投资者仍然需要对股票的相关知识有一个全面的了解。网上炒股在为投资者带来方便快捷的同时,也有很多的隐患。为了避免这些风险,投资者需要提高警觉意识。

1. 股票基础知识

(1) 开盘价。

上午 9:15~9:25 为集合竞价时间。在集合竞价时间内,交易所的自动撮合系统只储存而不撮合,当申报竞价时间结束,撮合系统将根据集合竞价原则,产生该股票的当日开盘价。按上海证券交易所的规定,如开市后半小时内某证券无成交,则以前一天的收盘价为当日开盘价。有时某证券连续几天无成交,则由证券交易所根据客户对该证券买卖委托的价格走势,提出指导价格,促使其成交后作为开盘价。首日上市买卖的证券经上市前一日柜台转让平均价或平均发售价为开盘价。

(2) 收盘价。

收盘价指某证券在证券交易所一天的交易活动结束前最后一笔交易的成交价格。如当日没有成交,则采用最近一次的成交价格作为收盘价。

(3) 盘档。

投资者不积极买卖,多采取观望态度,使当天股价的变动幅度很小,这种情况称为盘档。

(4) 整理。

股价经过一段急剧上涨或下跌后,开始小幅度波动,进入稳定变动阶段,这种现象称为整理。整理是下一次大变动的准备阶段。

(5) 盘坚和盘软。

股价缓慢上涨,称为盘坚;股价缓慢下跌,称为盘软。



(6) 报价。

报价指证券市场上交易者在某一时间内对某证券报出的最高进价或最低出价。报价代表了买卖双方所愿意出的最高或最低价格，进价为买者愿买进某证券所出的价格，出价为卖者愿卖出的价格。报价的次序习惯上是报进价格在先，报出价格在后。在证券交易所中，报价有4种，分别是口喊、手势表示、在申报记录表上填明，以及输入电子计算机显示屏。

(7) 多头、多头市场。

多头是指投资者对股市看好，预计股价将会上涨，于是趁低价时买进股票，待股票上涨至某一价位时再卖出，以获取差额收益。人们通常把股价长期保持上涨势头的股票市场称为多头市场。多头市场股价变化的主要特征是一连串的大涨小跌。

(8) 空头、空头市场。

空头是投资者和股票商认为现时股价虽然较高，但对股市前景看坏，预计股价将会下跌，于是把持有的股票及时卖出，待股价跌至某一价位时再买进，以获取差额收益。采用这种先卖出后买进、从中赚取差价的交易方式称为空头。人们通常把股价长期呈下跌趋势的股票市场称为空头市场。空头市场股价变化的特征是一连串的大跌小涨。

(9) 洗盘。

洗盘指投机者先把股价大幅度杀低，使大批小额股票投资者（散户）产生恐慌而抛售股票，然后投机者再抬高股价，以便乘机渔利。

(10) 拨档。

投资者做多头时，若遇股价下跌，并预计股价还将继续下跌时，马上将其持有的股票卖出，等股票跌落一段距离后再买进，以减少做多头在股价下跌那段时间的损失，这种交易行为称为拨档。

(11) 多杀多。

多杀多即多头杀多头。股市上的投资者普遍认为当天股价将会上涨，于是大家抢多头帽子买进股票，然而股价却没有大幅度上涨，无法高价卖出股票，等到股市结束前，持股票者竞相卖出，造成股市收盘价大幅度下跌的情况。

(12) 轧空。

轧空即空头倾轧空头。股市上的投资者普遍认为当天股票将会大跌，于是多数人都抢空头帽子卖出股票，然而当天股价却没有大幅度下跌，无法低价买进股票。股市结束前，做空头的只好竞相补进，从而出现收盘价大幅度上升的情况。

(13) 权证。

权证指一种以约定的价格和时间购买或者出售股票的期权。即投资者通过分配或购买得到某个股票的权证之后，就有权在某一特定的期间，按照预先规定好的价格买入或者卖出该股票，所以权证的内在价值就是其执行价值与股票价格之间的差价。

2. 网上炒股的风险

很多投资者对网上炒股这种新的交易方式缺乏了解，所以防范风险的意识也较弱。这里介绍几种主要的网上炒股风险。

(1) 网络钓鱼。

网络钓鱼指通过发送大量声称来自银行或其他知名机构的欺骗性邮件，引诱收信人在网站中输入用户名和密码进行登录的攻击方式。一旦投资者在这些假的网站透露自己的账号信息，



账号中的资金就可能会被不法黑客洗劫一空。

一般来说,假冒网站和真网站的界面、内容非常相似,网址也相近,令受骗者防不胜防。例如中国工商银行网站的网址是 <http://www.icbc.com.cn>,而用来进行网络钓鱼的假冒网站的地址为 <http://www.lcbc.com.cn>,其中,将网址的字母*i*改为*l*,受骗者如果不注意很难区别。

(2) 病毒、木马。

不法黑客通过植入病毒、木马,可以获取投资者计算机中的重要信息。目前有很多专门为网上炒股系统量身定做的病毒,投资者的计算机一旦感染这类病毒,账户资金很可能会被盗窃。

(3) 密码破解。

相比前两种盗窃方式,密码破解的技术含量比较低。有些投资者设置的密码过于简单,例如使用简单的数字组合、本人的电话号码或出生日期,不法分子只要知道这类投资者的账户号码,就可以通过专门的破解软件破解出投资者的密码。

3. 网上炒股注意事项

网上炒股存在着很多风险,为了规避这些风险,投资者需要知道以下注意事项。

(1) 网上交易开始前,仔细阅读营业部的网上交易手册和风险提示书,掌握相关的法律法规。

(2) 保护好交易密码,除了做到不定期地更换和修改,还要注意不使用简单的密码,忌用吉祥数、出生年月、电话号码等易猜数字。

(3) 在开通网上炒股交易时,必须谨慎对待,确保准确无误地输入交易信息。进行委托时,仔细核对股票代码、价位的元角分以及买入(卖出)数量后,再确定委托。

(4) 在交易完成后应及时查询和确认买卖指令。买卖结束后,应立即利用网上交易的查询功能对发出的交易指令进行查询,切勿随便再次发出委托,以免导致股票被重复买卖。

(5) 交易系统使用完毕后要及时退出,避免他人的误操作造成交易指令的误发,尤其是在网吧等公共场所登录交易系统后,一定要立即退出。

(6) 由于网上交易系统有可能出现故障,因此投资者在开通网上交易的同时,还需要选择一种备用交易方式,例如开通电话委托,当网上交易不能使用时,投资者还可以使用备用方式进行交易,不至贻误买入或卖出的最佳时机。

(7) 注意网络的防黑防毒。投资者需要在计算机中安装防黑防毒的杀毒软件,并定期升级,防止病毒和木马的入侵。另外为了避免中网络钓鱼的圈套,登录网络银行时建议使用中文域名。

1.2 实现网上炒股

网上炒股离不开计算机和网络,投资者首先需要一台有合适配置的计算机并将计算机接入网络,才可以进行开通网上炒股交易业务的相关操作。

1.2.1 台式计算机的配置及使用

所谓“工欲善其事,必先利其器”,使用计算机进行网上炒股,需要长时间地盯着计算机屏幕,而劣质的显示器对眼睛的伤害非常大。投资者在机会来临时要随时买卖下单,如果此时计算机死机或网络堵塞,会给投资者带来巨大的损失,所以用来炒股的计算机配置除需要符合一定的硬件要求外,还需要选择合适的操作系统,安装适当的杀毒软件。

对于台式计算机,其硬件配置、操作系统和杀毒软件的要求具体如下。



1. 硬件配置

显示器：LED 显示器。最好选择品质好的 LED 显示器。

CPU：炒股的软件一般不大，对 CPU 的要求并不高，现在的 CPU 通常都能够胜任，所以按照自己的需要配置即可。

主板：稳定的主板可以降低电脑死机的概率。

硬盘：炒股对于时间的把握非常严格。为了把握时机，需要快速启动机器，这就要求硬盘要达到一定的速度。

电源：高品质的电源也能提高电脑的稳定性，对于超专业的股票投资者，建议使用双电源。

键盘、鼠标：选择反应灵敏的键盘和鼠标。

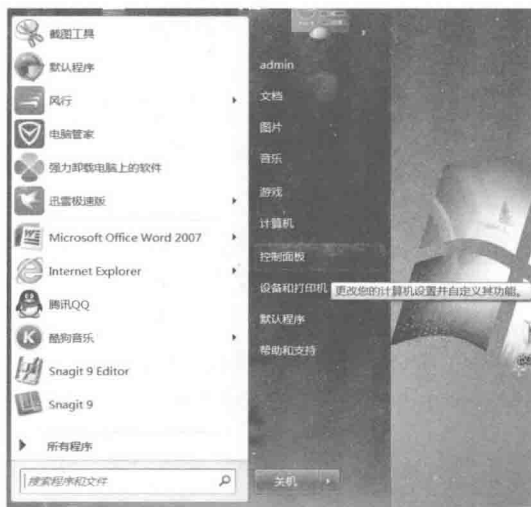
其他硬件的配置一般都可以满足炒股的要求，不过如果条件允许，建议投资者尽量选择品牌机，因为炒股不是游戏，有时出现一次死机所带来的经济损失可能会远远超过一台电脑的价格。

2. 系统防火墙

现在的操作系统一般都能够满足炒股的需求。操作系统中的防火墙为系统的对外连接提供了基本保护，通过对防火墙的配置，可以防止不法黑客入侵电脑窃取投资者的账户信息。

配置 Windows 7 系统防火墙的具体操作步骤如下。

- ① 在任务栏中单击【开始】按钮，在弹出的菜单列表中选择【控制面板】选项。



- ② 在弹出的【控制面板】的选项中单击【系统与安全】超链接，接着在弹出的【系统与安全】中单击【Windows 防火墙】超链接。

