



* 空间争夺战 *

家居收纳 全攻略

凤凰空间·华南编辑部 编

你可能不知道的收纳工具
不可不知的收纳技巧

网罗一切可以做收纳的空间

这里有我们需要考虑的收纳功能





最贴心最实用最接地气的家居收纳大全

要装修了，你知道如何规划收纳空间，挑选收纳家具吗？入住后发现收纳空间不够用，你知道还有哪些空间可以开发么？无论有多少储物柜，家里还是乱糟糟，你知道怎样整理么？

空间 + 工具 + 技巧

江苏凤凰科学技术出版社



* 空间争夺战 *

家居收纳 全攻略

凤凰空间·华南编辑部 编

江苏凤凰科学技术出版社

图书在版编目 (C I P) 数据

空间争夺战：家居收纳全攻略 / 凤凰空间·华南编辑部编. — 南京：江苏凤凰科学技术出版社，2014. 10
ISBN 978-7-5537-3828-4

I. ①空… II. ①凤… III. ①住宅—室内装饰②住宅—室内布置 IV. ①TU241

中国版本图书馆CIP数据核字(2014)第212800号

空间争夺战——家居收纳全攻略

编 者 凤凰空间·华南编辑部
项目策划 宋 君
责任编辑 刘屹立
特约编辑 宋 君

出版发行 凤凰出版传媒股份有限公司
江苏凤凰科学技术出版社
出版社地址 南京市湖南路1号A楼，邮编：210009
出版社网址 <http://www.pspress.cn>
总 经 销 天津凤凰空间文化传媒有限公司
总经销网址 <http://www.ifengspace.cn>
经 销 全国新华书店
印 刷 北京博海升彩色印刷有限公司

开 本 710 mm×1 000 mm 1 / 16
印 张 14
字 数 179 000
版 次 2014年10月第1版
印 次 2014年10月第1次印刷

标准书号 ISBN 978-7-5537-3828-4
定 价 39.80元

图书如有印装质量问题，可随时向销售部调换（电话：022-87893668）。



008 前言

- 009 关于收纳，不得不说的的事儿
- 010 收纳的基本分类
- 014 家居收纳5要点

015

PART 1

玄关

- 017 玄关空间布置法则
- 018 定制玄关柜
- 022 玄关家具巧利用
- 026 鞋子收纳
- 033 雨伞收纳

035

PART 2

客厅 & 餐厅

036 客厅

- 037 客厅空间布置法则
- 038 客厅可利用的收纳空间
- 046 家具选到位，空间“赚”出来
- 052 客厅收纳小技巧



Contents

目录

餐厅	053
餐厅怎样布置才合理	054
餐厅可利用的收纳空间	055
餐厅家具的选择	062
PART 3	
卧室 & 儿童房	065
卧室	066
卧室空间规划	067
睡眠区	068
收纳区	074
梳妆区	093
其他空间	097
儿童房	101
儿童房空间布置法则	102
儿童房家具选择注意事项	103
儿童床	104
玩具收纳	109
学习用品收纳	112
衣服收纳	116

Contents



目录

117 PART 4 书房

- 119 合理规划书房空间
- 120 小书房如何扩大收纳面积
- 125 书房收纳好帮手

133 PART 5 厨房

- 135 厨房收纳原则
- 136 厨房收纳分类

138 橱柜


- 138 定制橱柜
- 142 橱柜分区整理和收纳
- 154 旧物利用 DIY


156 冰箱

- 156 冰箱收纳原则
- 157 旧物利用 DIY

159 PART 6 卫生间

- 161 卫生间设计原则
- 162 卫生间空间大开发
- 171 卫生间收纳小道具
- 174 卫生间收纳技巧总结





PART 4
阳台 & 过道 177

阳台 178

阳台装修与收纳技巧 179

阳台空间利用大不同 181

阳台收纳小工具 184

封闭阳台有何利弊? 189

过道 190

过道空间布置要诀 191

不同类型的过道空间利用 192

过道家具 196

PART 5
阁楼 & 地台 197

阁楼 198

阁楼的设计原则 199

阁楼的“n”种收纳空间设计 200

挑高户型做夹层 203

地台 204

地台收纳的三种方式 205

地台的种类 206

地台装修注意事项 210

PART 6
楼梯 211

楼梯空间设计和使用需要注意的细节 213

楼梯空间利用 214



* 空间争夺战 *

家居收纳 全攻略

凤凰空间·华南编辑部 编

你可能不知道的收纳工具
不可不知的收纳技巧

网罗一切可以做收纳的空间

这里有我们需要考虑的收纳功能



最贴心最实用最接地气的家居收纳大全

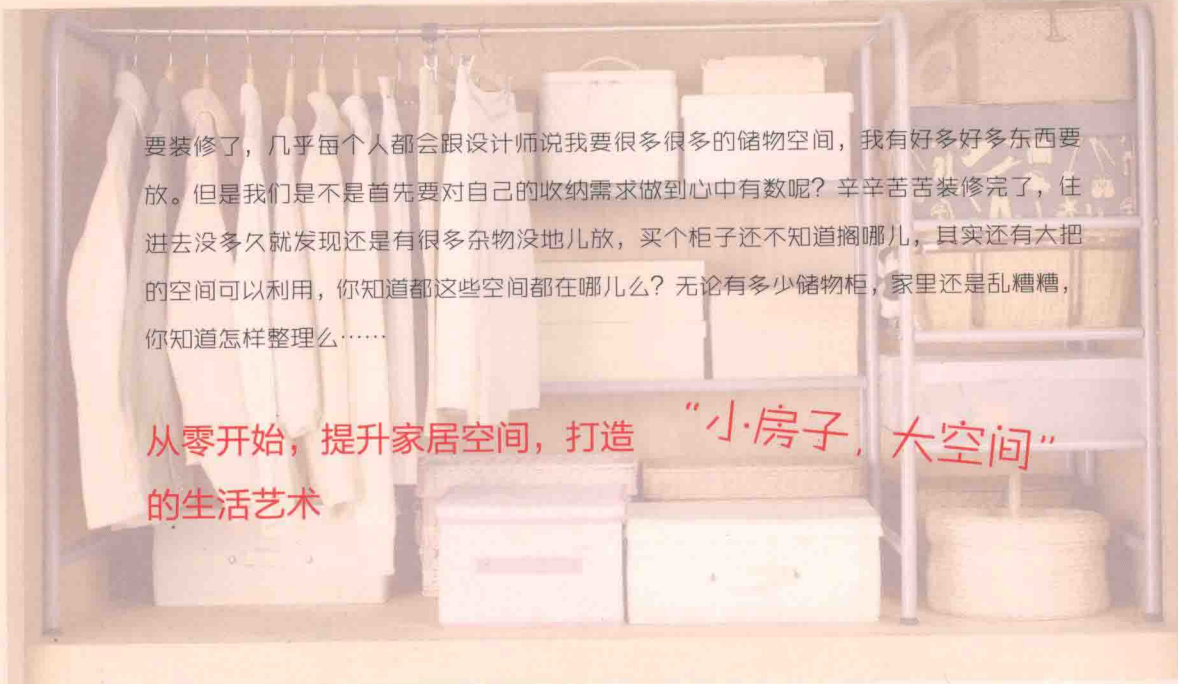
要装修了，你知道如何规划收纳空间，挑选收纳家具吗？入住后发现收纳空间不够用，你知道还有哪些空间可以开发么？无论有多少储物柜，家里还是乱糟糟，你知道怎样整理么？

空间 + 工具 + 技巧

江苏凤凰科学技术出版社

装帧设计: 伍淑芬

插图: 宋肖琳 林锦娆



要装修了, 几乎每个人都会跟设计师说我要很多很多的储物空间, 我有好多好多东西要放。但是我们是不是首先要对自己的收纳需求做到心中有数呢? 辛辛苦苦装修完了, 住进去没多久就发现还是有很多杂物没地儿放, 买个柜子还不知道搁哪儿, 其实还有大把的空间可以利用, 你知道都这些空间在哪儿么? 无论有多少储物柜, 家里还是乱糟糟, 你知道怎样整理么……

从零开始, 提升家居空间, 打造 “小房子, 大空间”
的生活艺术



关注凤凰空间官方微信
获得更多免费优质资源

地址: 天津市南开区白堤路240号科园科贸大厦

电话: 86-22-60266190 (直线)

86-22-60262226 / 60262227 / 60262228 (总机)

传真: 86-22-60266199

E-mail: ifengspace@163.com



上架建议 室内设计

ISBN 978-7-5537-3828-4



9 787553 738284

定价: 39.80元



* 空间争夺战 *

家居收纳 全攻略

凤凰空间·华南编辑部 编

江苏凤凰科学技术出版社



008 前言

- 009 关于收纳，不得不说的的事儿
- 010 收纳的基本分类
- 014 家居收纳 5 要点

015

PART 1 玄关

- 017 玄关空间布置法则
- 018 定制玄关柜
- 022 玄关家具巧利用
- 026 鞋子收纳
- 033 雨伞收纳

035

PART 2 客厅 & 餐厅

- 036 客厅
- 037 客厅空间布置法则
- 038 客厅可利用的收纳空间
- 046 家具选到位，空间“赚”出来
- 052 客厅收纳小技巧




Contents

目录

餐厅	053
餐厅怎样布置才合理	054
餐厅可利用的收纳空间	055
餐厅家具的选择	062
PART 3 卧室 & 儿童房	065
卧室	066
卧室空间规划	067
睡眠区	068
收纳区	074
梳妆区	093
其他空间	097
儿童房	101
儿童房空间布置法则	102
儿童房家具选择注意事项	103
儿童床	104
玩具收纳	109
学习用品收纳	112
衣服收纳	116

Contents



目录

117 PART 4 书房

- 119 合理规划书房空间
- 120 小书房如何扩大收纳面积
- 125 书房收纳好帮手

133 PART 5 厨房


- 135 厨房收纳原则
- 136 厨房收纳分类
- 138 橱柜
- 138 定制橱柜
- 142 橱柜分区整理和收纳
- 154 旧物利用 DIY

156 冰箱

- 156 冰箱收纳原则
- 157 旧物利用 DIY

159 PART 6 卫生间

- 161 卫生间设计原则
- 162 卫生间空间大开发
- 171 卫生间收纳小道具
- 174 卫生间收纳技巧总结





PART 16
阳台 & 过道 177

阳台 178

阳台装修与收纳技巧 179

阳台空间利用大不同 181

阳台收纳小工具 184

封闭阳台有何利弊? 189

过道 190

过道空间布置要诀 191

不同类型的过道空间利用 192

过道家具 196

PART 17
阁楼 & 地台 197

阁楼 198

阁楼的设计原则 199

阁楼的“n”种收纳空间设计 200

挑高户型做夹层 203

地台 204

地台收纳的三种方式 205

地台的种类 206

地台装修注意事项 210

PART 18
楼梯 211

楼梯空间设计和使用需要注意的细节 213

楼梯空间利用 214



不管你的家有多大，总有些零散的物品不知道该怎么放才好，不管你家有多少各式各样的储物柜，总有些物件儿不知道该往哪里摆，这就是家居收纳的烦恼……

about 关于收纳，不得不说的的事儿

说起收纳，总有说不完的事儿，是女人和小户型家庭的永恒话题。

收纳是一种家居实用技能，需要对空间有很好的三维立体想象力，而不是单纯划一部分空间出来装东西这么简单的事儿，要综合考虑通风、采光、视觉感受、生活便利等各方利弊，在充分利用空间收纳的同时，不要对生活环境产生太多的负面影响。

收纳同时也是一门艺术，合理而富有创意的收纳方式，可以让家居实用、装饰两不误。将收纳变成艺术还是需要花一点心思的，或巧妙隐藏，或艺术排列，或混搭组合，或利用各种收纳筐，总之要打破传统、突破常规。

而良好的收纳习惯则能帮助我们建立规则意识，培养持之以恒的态度和逻辑思维能力。其实收纳就是一面镜子，是每个人经验的总结，是熟能生巧的习惯，是你对生活认真的态度。有了这个态度，你就敢于晒出自己的杂乱，晒出自己的困扰，敢于挑战空间、打败凌乱。



types 收纳的基本分类

收纳可分为硬装和软装两部分，我们把“硬装”和“软装”硬性分开，主要是因为两者在施工上有前后之分。硬装部分要提前筹划好，在装修公司或施工队撤场之前需要全部完成，例如加建的阁楼、地台、吊顶、隔墙、储藏室、现场制作的衣柜鞋柜等。软装部分则可以等入住后，根据自己的生活习惯来添置和改动。两者都是为了丰富空间，以满足家居的收纳需求。



阁楼

在层高允许的情况下，将空间分隔出一个阁楼是小空间常用的增加空间利用率的方法。阁楼可以供人睡觉也可以收纳杂物，但是过分降低层高会不可避免地造成阁楼下面空间的压抑感，规划好阁楼下的空间使用功能，能有效地解决这个问题，例如放一张写字台和椅子作工作区。

