

可怕的体验

千万不要当



间谍

下

【英】科林·金 / 绘
吴瑶 / 译

一名优秀的间谍，不仅能够“改变容貌”，



“改变体形”，甚至必要时还要“改变年龄”。

别穿太显眼的衣服



他们不仅能够伪装扮回已，

还要迅速识破敌人的伪装。你行吗？



中信出版社·CHINACITYPRESS

随书赠送
神秘间谍贴纸！

可怕的体验


千万不要当

间谍



绘者：[英]科林·金

译者：吴瑶



图书在版编目(CIP)数据

千万别当间谍·下/(英)金绘;吴瑶译.—2版.—北京:中信出版社,2014.7

(可怕的体验)

书名原文:Spy's Guidebook



ISBN 978-7-5086-4631-2

I. ①千… II. ①金… ②吴… III. 儿童文学—图画故事—英国—现代 IV. I561.85

中国版本图书馆CIP数据核字(2014)第118357号

Spy's Guidebook by Colin King

This edition first published in 2007 by Usborne Publishing Ltd., Usborne House, 83-85 Saffron Hill, London EC1N 8RT, England. www.usborne.com

Copyright © Usborne Publishing Ltd 2007, 1989, 1978. The name Usborne and the devices   are Trade Marks of Usborne Publishing Ltd. All rights reserved.

Simplified Chinese translation copyright ©2014 by CITIC Press Corporation

All rights reserved.

本书仅限于中国大陆地区发行销售

千万别当间谍·下

绘者:[英]科林·金

译者:吴瑶

策划推广:中信出版社(China CITIC Press)

出版发行:中信出版集团股份有限公司

(北京市朝阳区惠新东街甲4号富盛大厦2座 邮编 100029)

(CITIC Publishing Group)

承印者:北京通州皇家印刷厂

开本:880mm×1230mm 1/32

印张:4 字数:57千字

版次:2014年7月第2版

印次:2014年7月第1次印刷

京权图字:01-2010-1975

广告经营许可证:京朝工商广字第8087号

书号:ISBN 978-7-5086-4631-2/I·523

定价:19.80元

版权所有·侵权必究

凡购本社图书,如有缺页、倒页、脱页,由发行公司负责退换。

服务热线:010-84849555 服务传真:010-84849000

投稿邮箱:author@citicpub.com

目 录

- | | | | |
|----|---------|-----|---------|
| 3 | 追踪暗号 | 68 | 发现间谍 |
| 10 | 印第安暗号 | 70 | 哪顶帽子 |
| 14 | 秘密的地面暗号 | 72 | 快速伪装大收藏 |
| 16 | 辨别踪迹 | 76 | 化 装 |
| 24 | 动物的踪迹 | 82 | 特殊效果 |
| 30 | 制作石膏模具 | 94 | 秘密藏身地 |
| 32 | 实用的测量法 | 102 | 易容小把戏 |
| 34 | 观察足迹 | 120 | 伪装剪贴簿 |
| 40 | 为什么伪装 | 124 | 间谍术语 |
| 49 | 暗示和警告 | 126 | 答 案 |
| 52 | 识破伪装 | | |
| 56 | 观察周围的人 | | |
| 66 | 间谍挑战赛 | | |



可怕的体验


千万不要当

间谍



绘者：[英]科林·金

译者：吴瑶



中信出版社·CHINACITICPRESS·北京·

试读结束：需要全本请在线购买：www.ertongbook.com

目 录

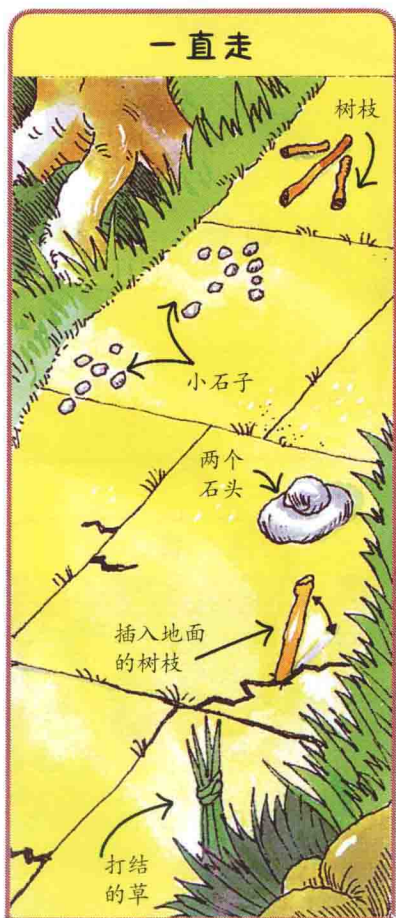
- | | | | |
|----|---------|-----|---------|
| 3 | 追踪暗号 | 68 | 发现间谍 |
| 10 | 印第安暗号 | 70 | 哪顶帽子 |
| 14 | 秘密的地面暗号 | 72 | 快速伪装大收藏 |
| 16 | 辨别踪迹 | 76 | 化 装 |
| 24 | 动物的踪迹 | 82 | 特殊效果 |
| 30 | 制作石膏模具 | 94 | 秘密藏身地 |
| 32 | 实用的测量法 | 102 | 易容小把戏 |
| 34 | 观察足迹 | 120 | 伪装剪贴簿 |
| 40 | 为什么伪装 | 124 | 间谍术语 |
| 49 | 暗示和警告 | 126 | 答 案 |
| 52 | 识破伪装 | | |
| 56 | 观察周围的人 | | |
| 66 | 间谍挑战赛 | | |



追踪暗号

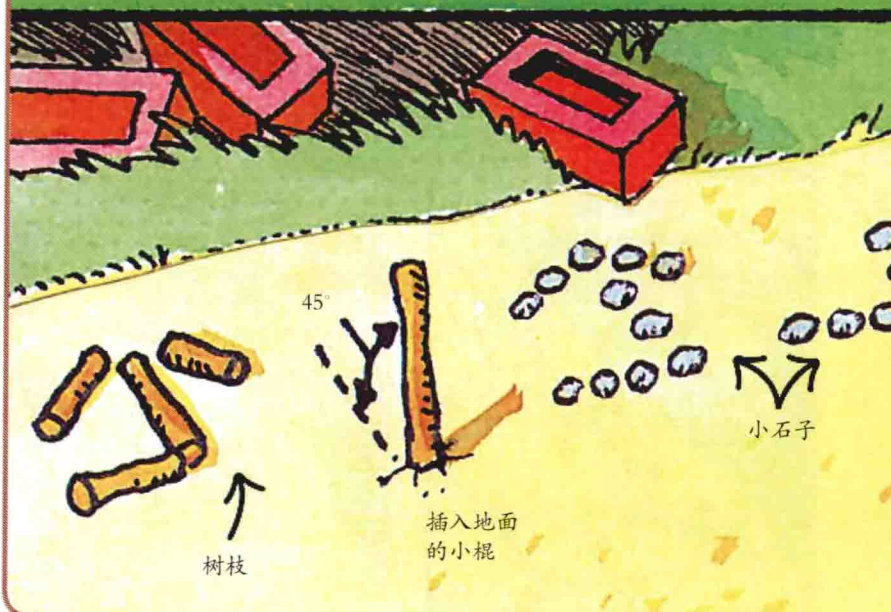
下面是一些特殊暗号，你可以用它们告诉联络人你去了哪里。在你离开隐匿点去追踪敌方间谍的时候，这些暗号是非常有用的。

用树枝、石头或地面深深的刻痕来制造暗号。它们要足够大，能让细心的观察者注意到。把它们放在安全的地方，或者在你走过的小路旁边，这样暗号就不会被路过的行人破坏掉。确保在你摆放这些暗号的时候没人监视。



仔细研究插图，然后翻页检查自己是否记住了暗号的含义（以下图中顺序自左向右）。

左拐（把暗号反方向摆就是右拐）



隐藏情报



注意






探路小贴士

记住，优秀的间谍只有在必需的情况下才会留下暗号，比如在改变方向时，或走到岔路口时。如果无路可走，每隔 20 步左右留下一个暗号。试着跟随图画中的提示，不要翻回前页查看暗号的含义。





转换方向时一定要留下暗号。


尽量将暗号放在路边，或者其他安全的地方，这样就不会被破坏了。


不要留下太多暗号。既浪费时间，还会引起不必要的麻烦。

记住，“一步”指正常行走的步伐。确保你的联络人知道这个标准。

追踪路线

现在测试你对追踪暗号的掌握程度。跟着这里的“地面暗号”走，找到“隐藏的情报”。图中会给你去哪里继续追踪的提示，你只有沿着正确的路线走才能读懂它。从能够学习的地方开始……






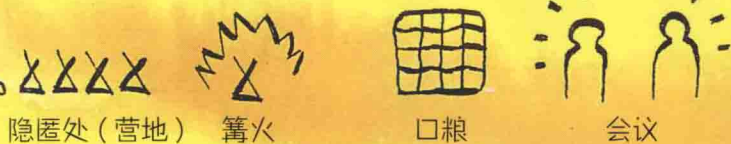

印第安暗号

在追踪途中，可以使用以下这些暗号传递情报，用粉笔把它们写在石头上或者画在干燥的地面上。这些暗号来源于印第安苏族象形文字，他们一般把这些文字书写在干燥的动物皮或者树皮上。


一天中的时间



天气和地形



战争



战斗 (战争)



囚犯



敌人 (熊)



被击败的敌人
(死熊)

描述人



男人



女人



朋友 (兄弟)



同一帮派 (同族)

描述活动



饥饿




吃



逃走



交谈



交谈



看见



听见



强壮

其他有用的暗号



很远的距离
(三天路程)



很近或者
在附近




不或者不是
(死亡)



房屋



城市



不好




来或带来



到达或
已经到达




和平




印第安情报

这些情报是联络人给你留下的。你能明白他的意思吗？发挥想象力猜一猜。不要像读句子里的单词那样，逐个地“读”这些暗号。你可以翻到本书 126 页查看答案。


1



2




3



4



5



6



7

