




手工坊

花样综合编织系列

SHOUGONGFANG HUAYANG ZONGHE BIANZHI XILIE

新款 花样编织 大全

阿瑛/编



中国纺织出版社





手工坊

花样综合编织系列

SHOUGONGFANG HUAYANG ZONGHE BIANZHI XILIE

新款花样编织大全

阿瑛/编



中国纺织出版社

内 容 提 要

这是一本童装与女装花样的大集合，不仅收集了近500款最新花样，而且每种类型的花样均插入了一款实例解说，帮助您更具体地掌握花样运用技巧，让你更轻松的地织出心仪毛衣款式。拥有此书，您不必再为了织什么款式、搭配什么花样、怎么织得漂亮而发愁了。快快拿起针线，为自己或者家人量身定做一款美衣吧！

图书在版编目（CIP）数据

新款花样编织大全/阿瑛编. — 北京：中国
纺织出版社，2014.10
（手工坊·花样综合编织系列）
ISBN 978-7-5180-0774-5

I. ①新… II. ①阿… III. ①毛衣—编织—图集IV. ①TS941.763-64

中国版本图书馆CIP数据核字（2014）第151830号

策划编辑：阚媛媛 责任编辑：刘 茸 责任印制：储志伟
编 委：熊 鹰 刘 欢 邵海燕 封面设计：盛小静

中国纺织出版社出版发行
地址：北京市朝阳区百子湾东里A407号楼 邮政编码：100124
销售电话：010-87155894 传真：010-87155801
<http://www.c-textilep.com>
E-mail:faxing@c-textilep.com
长沙鸿发印务实业有限公司印刷 各地新华书店经销
2014年10月第1版第1次印刷
开本：889×1194 1/16 印张：20
字数：180千字 定价：39.80元

凡购本书，如有缺页、倒页、脱页，由本社图书营销中心调换

contents

目录



PART 1

可爱儿童篇 4



PART 2

优雅女士篇 56




手工坊

花样综合编织系列

SHOUGONGFANG HUAYANG ZONGHE BIANZHI XILIE

新款花样编织大全

阿瑛/编



中国纺织出版社

内 容 提 要

这是一本童装与女装花样的大集合，不仅收集了近500款最新花样，而且每种类型的花样均插入了一款实例解说，帮助您更具体地掌握花样运用技巧，让你更轻松的地织出心仪毛衣款式。拥有此书，您不必再为了织什么款式、搭配什么花样、怎么织得漂亮而发愁了。快快拿起针线，为自己或者家人量身定做一款美衣吧！

图书在版编目（CIP）数据

新款花样编织大全/阿瑛编. — 北京：中国
纺织出版社，2014.10
（手工坊. 花样综合编织系列）
ISBN 978-7-5180-0774-5

I. ①新… II. ①阿… III. ①毛衣—编织—图集IV. ①TS941.763-64

中国版本图书馆CIP数据核字（2014）第151830号

策划编辑：阚媛媛 责任编辑：刘 茸 责任印制：储志伟
编 委：熊 鹰 刘 欢 邵海燕 封面设计：盛小静

中国纺织出版社出版发行
地址：北京市朝阳区百子湾东里A407号楼 邮政编码：100124
销售电话：010-87155894 传真：010-87155801
<http://www.c-textilep.com>
E-mail: faxing@c-textilep.com
长沙鸿发印务实业有限公司印刷 各地新华书店经销
2014年10月第1版第1次印刷
开本：889×1194 1/16 印张：20
字数：180千字 定价：39.80元

凡购本书，如有缺页、倒页、脱页，由本社图书营销中心调换

contents

目录



PART 1

可爱儿童篇 4



PART 2

优雅女士篇 56

PART 1


可

爱

儿

童


篇







No.1

条纹育克小开衫

编织方法见 第 145 页









No.10

俏皮小翻领开衫


编织方法见 第 149 页






No.11



No.12









No.21

彩色拼花开衫


编织方法见 第 154 页




No.22



No.23



No.24



No.25

