



# 15分钟!

画出我的 **CARTOON**  
**CHARACTERS**

# 漫画角色


绘漫堂 著

青春天使、海的女儿、战斗女神、森林精灵、龙族长老、暗黑女王、暗黑骑士、吸血鬼、狼人、魔法少女、占星师、九尾狐……有没有你心目中那个TA？把TA画下来吧，你可以的！



创作专属于你的漫画角色!

魔幻篇



# 15分钟!

画出我的 CARTOON CHARACTERS

# 漫画角色

魔幻篇

绘漫堂 著



人民邮电出版社

北京

## 图书在版编目(CIP)数据

15分钟!画出我的漫画角色. 魔幻篇 / 绘漫堂著

— 北京: 人民邮电出版社, 2014. 8

ISBN 978-7-115-35852-3

I. ①1… II. ①绘… III. ①漫画—绘画技法 IV.  
①J218.2

中国版本图书馆CIP数据核字(2014)第116924号

## 内 容 提 要

狂热痴迷动漫的童年,你一定做过有关漫画的绮丽的梦。在梦里,有数不清的与现实迥异的伙伴陪你玩耍。现在,你手中的这本书就是实现梦想的契机,在作者耐心又贴心的指导下,即使从未动笔画过的你,只需15分钟,也可以创作出梦寐以求的漫画角色!

魔幻世界的瑰奇和莫测,魔幻人物超脱凡俗的神秘和诡谲,只有你想不到的,没有你画不出的!马上跟随这本书,走进那个光与暗交织、魔法与技能大比拼的奇幻世界吧!

本书从属于“15分钟!画出我的漫画角色”系列。该系列是一套献给初学漫画创作的读者和漫画爱好者的漫画角色绘制技法教程,包括古风、魔幻、美男、萝莉、校园、侦探、卖萌等篇。每本书都包含了数十个生动的案例,犹如宏伟的角色长廊。另附8页精美的彩插和16页彩页,供读者欣赏和学习,并用简单易学的方式教你给绘制好的作品上色。相信这本从书海中信手翻开的漫画小书,会像一杯清茶滋润你那颗热爱漫画的心。

- 
- ◆ 著 绘漫堂  
责任编辑 王雅倩  
责任印制 李 东
  - ◆ 人民邮电出版社出版发行 北京市丰台区成寿寺路11号  
邮编 100164 电子邮件 315@ptpress.com.cn  
网址 <http://www.ptpress.com.cn>  
北京隆昌伟业印刷有限公司印刷
  - ◆ 开本: 787×1092 1/16  
印张: 16  
字数: 387千字 2014年8月第1版  
印数: 1-4000册 2014年8月北京第1次印刷
- 

定价: 39.80元


读者服务热线: (010)81055296 印装质量热线: (010)81055316

反盗版热线: (010)81055315

广告经营许可证: 京崇工商广字第0021号

# 目录

## contents



## 第1章 光属性世界的角色们

### 【No.01】 清纯的天使 16

- 角色的绘制流程 16
- 角色的基本设定 18
- 角色的相貌特征 18
- 角色的形体特征 19
- 角色的造型设定 20
- 天使的甜美笑容 21
- 角色的表情设定 22
- 天使的美丽双翅 23

### 【No.02】 沉稳圣女的职责 25

- 角色的绘制流程 25
- 角色的基本设定 27
- 角色的相貌特征 27
- 圣女的工作 28
- 圣女也是普通人 30
- 角色的表情设定 31

### 【No.03】 海的女儿蓝琳 32

- 角色的绘制流程 32
- 角色的基本设定 34
- 角色的相貌特征 34
- 角色的表情设定 35
- 蓝琳的歌声很美好 36
- 角色的服饰设定 37
- 蓝琳能上岸 38

### 【No.04】 英气的战斗女神 40

- 角色的绘制流程 40
- 角色的基本设定 42
- 角色的相貌特征 42
- 角色的形体特征 43
- 角色的服饰设定 44
- 战斗时英勇又帅气 45
- 女神的另一面 46
- 角色的表情设定 47

### 【No.05】 森林的精灵 48

- 角色的绘制流程 48
- 角色的基本设定 50
- 角色的相貌特征 50
- 角色的服饰设定 51
- 角色的形体特征 52
- 角色的表情设定 53
- 精灵与花朵 54
- 精灵与小动物关系融洽 55

### 【No.06】 神秘的龙族长老 56

- 角色的绘制流程 56
- 角色的基本设定 58
- 角色的相貌特征 58
- 角色的服饰设定 59
- 帅气的龙族姿态 60
- 其实爱好是收藏 61
- 角色的表情设定 62

### 【No.07】 热血勇者易闯祸 63

- 角色的绘制流程 63
- 角色的基本设定 65
- 角色的相貌特征 65
- 角色的形体特征 66
- 角色的服饰设定 67
- 热血少年也认真 68
- 热血性格老闯祸 69
- 角色的表情设定 70

### 【No.08】 知性的贤者大人 71

- 角色的绘制流程 71
- 角色的基本设定 73
- 角色的相貌特征 73
- 角色的服饰设定 74
- 知识量惊人的贤者大人 75
- 没有生活常识的贤者大人 76



## 第2章 暗属性世界的角色们

### 『No.01』 暗黑女王 78

- 角色的绘制流程 78
- 角色的基本设定 80
- 角色的相貌特征 80
- 角色的形体特征 81
- 女王的风范 82
- 女王的奇妙爱好 84

### 『No.02』 虽是女巫却冒失 87

- 角色的绘制流程 87
- 角色的基本设定 89
- 角色的形体特征 90
- 冒冒失失老失败 91
- 制作药物是天才 93

### 『No.03』 幽灵也能很开朗 95

- 角色的绘制流程 95
- 角色的基本设定 97
- 角色的相貌特征 97
- 角色的形体特征 98
- 角色的服饰设定 99
- 虽是幽灵但快乐 100
- 角色的表情设定 101
- 随心所欲很美好 102

### 『No.04』 好战的狂战士 103

- 角色的绘制流程 103
- 角色的基本设定 105
- 角色的相貌特征 105
- 角色的形体特征 106
- 角色的服饰设定 107
- 虽是战士但有少女心 108
- 力大无穷的破坏狂 109

### 『No.05』 戴面具的死神 110

- 角色的绘制流程 110
- 角色的基本设定 112
- 角色的相貌特征 112
- 角色的形体特征 113
- 角色的服饰设定 114
- 面具之下也是普通人 115
- 工作之外爱栽花 116

### 『No.06』 魔界的国王 117

- 角色的绘制流程 117
- 角色的基本设定 119
- 角色的相貌特征 119
- 角色的形体特征 120
- 角色的服饰设定 121
- 魔王性格很无常 122
- 角色的表情设定 123

- 战斗起来很帅气 124

### 『No.07』 冷酷的暗黑骑士 127

- 角色的绘制流程 127
- 角色的基本设定 129
- 角色的相貌特征 129
- 角色的形体特征 130
- 角色的服饰道具 131
- 暗黑骑士战斗很冷酷 132
- 暗黑骑士内心很不同 133

### 『No.08』 吸血鬼绅士 134

- 角色的绘制流程 134
- 角色的基本设定 136
- 角色的相貌特征 136
- 角色的形体特征 137
- 角色的服饰设定 138
- 不怕阳光的吸血鬼 139
- 其实内心是小孩 140

### 『No.09』 狼人的形态 141

- 角色的绘制流程 141
- 角色的基本设定 143
- 角色的相貌特征 143
- 角色的形体特征 144
- 两种状态自由变 145
- 角色的服饰设定 145
- 四肢发达头脑差 146
- 角色的表情设定 147

### 『No.10』 狡猾的银蛇 148

- 角色的绘制流程 148
- 角色的基本设定 150
- 角色的相貌特征 150
- 角色的形体特征 151
- 角色的服饰设定 152
- 无法捉摸的银蛇 153
- 狡猾机智的银蛇 154



## 第3章 魔法属性的角色们

### 『No.01』 可爱的魔法少女 156

- 角色的绘制流程 156
- 角色的基本设定 158
- 角色的相貌特征 158
- 角色的服饰设定 159
- 角色的形体特征 161
- 魔法少女是个爱哭鬼 162
- 魔法少女的日常 163

### 『No.02』 高傲的魔法使者 164

- 角色的绘制流程 164
- 角色的基本设定 166
- 角色的相貌特征 166
- 角色的形体特征 167
- 角色的服饰设定 168
- 魔法师的魔法道具 169
- 能力高强的魔法师 170
- 角色的表情设定 171

### 『No.03』 暴力的女祭司 172

- 角色的绘制流程 172
- 角色的基本设定 174
- 角色的相貌特征 174
- 角色的形体特征 175
- 暴力系的女祭司 176
- 角色的表情设定 177
- 祭司的日常服装 178
- 角色的服饰设定 178

### 『No.04』 神秘的占星师 180

- 角色的绘制流程 180
- 角色的基本设定 182
- 角色的相貌特征 182
- 角色的表情设定 183
- 神秘的御姐 184
- 角色的道具设定 185
- 工作与生活要分开 186

### 『No.05』 灵敏的猫女 188

- 角色的绘制流程 188
- 角色的基本设定 190
- 角色的相貌特征 190
- 角色的形体特征 191
- 角色的服饰设定 192
- 猫形人形都可爱 193
- 猫女的日常生活 194
- 角色的表情设定 195

### 『No.06』 魅惑的九尾狐 196

- 角色的绘制流程 196
- 角色的基本设定 198

- 角色的相貌特征 198
- 角色的服饰道具 199
- 角色的表情设定 200
- 九尾狐的美丽外表 201
- 九尾狐的服装变化 203

### 『No.07』 自恋的法师 205

- 角色的绘制流程 205
- 角色的基本设定 207
- 角色的相貌特征 207
- 角色的服饰设定 208
- 角色的表情设定 209
- 法师的自恋程度 210
- 能力的确很高超 211

### 『No.08』 吟游诗人 212

- 角色的绘制流程 212
- 角色的基本设定 214
- 角色的相貌特征 214
- 角色的形体特征 215
- 角色的服饰道具 216
- 悠闲自得的性格 217
- 自由自在地旅行 218



## 第4章 魔幻世界里的特色动物

### 【No.01】 龙的生长 220

- 角色的绘制流程 220
- 小龙很可爱 222
- 大龙很威武 223

### 【No.02】 三只头的看门犬 224

- 角色的绘制流程 224
- 平常爱睡懒觉 226
- 看门犬的职责 227

### 【No.03】 爱游荡的三眼猫 228

- 角色的绘制流程 228
- 猫的日常 230
- 游荡在各处的猫 231

### 【No.04】 美丽的独角兽 232

- 角色的绘制流程 232
- 独角兽的姿态 234
- 独角兽的另一姿态 235
- 角色的表情设定 236

### 【No.05】 会变身的神奇动物 237

- 角色的绘制流程 237
- 可爱形态 239
- 威风形态 240



## 第5章 魔法世界彩色铅笔篇

### 【No.01】 彩色铅笔上色入门 242

- 主要工具介绍 242
- 辅助工具介绍 242
- 彩色铅笔上色技巧 243

### 【No.02】 狼人少年 244

- 皮肤的上色方式
- 头发和五官的上色方式 246


### 【No.03】 高傲的魔法使者 250

- 脸部的上色方式 251
- 头发和服装的上色方式 252
- 魔法阵的上色方式 255



# 好战的狂战士

## 皮肤



## 头发



## 眼睛



## 服装



## 地面



本书彩图用48色马可油性彩色铅笔绘制。



# 暴力的女祭司

## 皮肤




## 头发



## 眼睛



## 服装




## 十字架






皮肤



头发



服装



森林的精灵

# 灵敏的猫女




## 皮肤

	23
	19
	70

## 头发

	10
	18
	59

## 服装和尾巴

	33
	36
	46
	14
	10

# 猫形人形都可爱




## 皮肤



## 头发






## 服装








# 海的女儿蓝琳




## 皮肤

	23
	19
	70

## 头发

	19
	39
	50
	51
	59

## 服装和尾巴

	19
	39
	50
	51

# 狼人的形态

## 皮肤

	23
	19
	70

## 头发

	42
	38
	19

## 服装

	10
	59
	11
	14

## 尾巴


	23
	19
	10



# 高傲的魔法使者



## 皮肤

	23
	19
	70







## 头发

	23
	19

## 服装

	55
	14
	59
	11

## 魔法阵

	19
	55
	11
	39
	60
	14

# 15分钟!

画出我的 CARTOON  
CHARACTERS

# 漫画角色

魔幻篇

绘漫堂 著



人民邮电出版社

北京



## 图书在版编目(CIP)数据

15分钟!画出我的漫画角色. 魔幻篇 / 绘漫堂著

— 北京: 人民邮电出版社, 2014. 8

ISBN 978-7-115-35852-3

I. ①1… II. ①绘… III. ①漫画—绘画技法 IV.  
①J218.2

中国版本图书馆CIP数据核字(2014)第116924号

## 内 容 提 要

狂热痴迷动漫的童年,你一定做过有关漫画的绮丽的梦。在梦里,有数不清的与现实迥异的伙伴陪你玩耍。现在,你手中的这本书就是实现梦想的契机,在作者耐心又贴心的指导下,即使从未动笔画过的你,只需15分钟,也可以创作出梦寐以求的漫画角色!

魔幻世界的瑰奇和莫测,魔幻人物超脱凡俗的神秘和诡谲,只有你想不到的,没有你画不出的!马上跟随这本书,走进那个光与暗交织、魔法与技能大比拼的奇幻世界吧!

本书从属于“15分钟!画出我的漫画角色”系列。该系列是一套献给初学漫画创作的读者和漫画爱好者的漫画角色绘制技法教程,包括古风、魔幻、美男、萝莉、校园、侦探、卖萌等篇。每本书都包含了数十个生动的案例,犹如宏伟的角色长廊。另附8页精美的彩插和16页彩页,供读者欣赏和学习,并用简单易学的方式教你给绘制好的作品上色。相信这本从书海中信手翻开的漫画小书,会像一杯清茶滋润你那颗热爱漫画的心。

- 
- ◆ 著 绘漫堂  
责任编辑 王雅倩  
责任印制 李 东
  - ◆ 人民邮电出版社出版发行 北京市丰台区成寿寺路11号  
邮编 100164 电子邮件 315@ptpress.com.cn  
网址 <http://www.ptpress.com.cn>  
北京隆昌伟业印刷有限公司印刷
  - ◆ 开本: 787×1092 1/16  
印张: 16  
字数: 387千字 2014年8月第1版  
印数: 1-4000册 2014年8月北京第1次印刷
- 

定价: 39.80元

读者服务热线: (010)81055296 印装质量热线: (010)81055316

反盗版热线: (010)81055315

广告经营许可证: 京崇工商广字第0021号