



# 新锐设计师的最新力作

# 客厅设计广场

Sitting Room Design Square

## · 经济客厅 ·

《客厅设计广场》编写组/编

丰富的案例，多彩的创意，最富灵感的视觉体验

独特的客厅设计，多种风格的交汇

全方位激发设计灵感



 机械工业出版社  
CHINA MACHINE PRESS



新锐设计师的最新力作

# 客厅设计广场

Sitting Room Design Square

• 经济客厅 •

《客厅设计广场》编写组/编

客厅是家庭聚会、休闲的重要场所,是最能体现居室主人个性的居室空间,也是访客停留时间最长、关注度最高的区域,因此,客厅装饰装修是现代家庭装饰装修的重中之重。为顺应家装市场对客厅装修的整体设计、材料选择、装修细节及注意事项上的图书需求,《客厅设计广场》应运而生。

本系列图书分为现代客厅、中式客厅、欧式客厅、雅致客厅和经济客厅五类,根据不同的装修风格对客厅整体设计进行了展示。本系列图书共精选2000个客厅装修经典案例,图片信息量大,这些案例图集均选自国内知名家装设计公司所倾情推荐给业主的客厅设计方案,全方位呈现了这些项目独特的设计思想和设计要素,为客厅设计理念提供了全新的灵感。本系列图书针对每个方案均标注出该设计所用的主要材料,使得读者对装修主材的装饰效果有了更直观的视觉感受。针对客厅装修中读者最为关心的问题,作者从整体设计、精心选材、标准施工等方面进行了归纳,有针对性地配备了大量通俗易懂的实用小贴士。

### 图书在版编目(CIP)数据

客厅设计广场. 经济客厅 / 《客厅设计广场》编写组编.

— 北京: 机械工业出版社, 2013.5  
ISBN 978-7-111-42420-8

I. ①客… II. ①客… III. ①客厅—室内装饰设计—图集 IV. ①TU241-64

中国版本图书馆CIP数据核字(2013)第093909号

机械工业出版社(北京市百万庄大街22号 邮政编码 100037)  
策划编辑: 宋晓磊 责任编辑: 宋晓磊  
责任印制: 乔宇  
北京汇林印务有限公司印刷

2013年6月第1版第1次印刷  
210mm×285mm·6印张·150千字  
标准书号: ISBN 978-7-111-42420-8  
定价: 29.80元

凡购本书,如有缺页、倒页、脱页,由本社发行部调换  
电话服务 网络服务  
社服务中心: (010) 88361066 教材网: <http://www.cmpedu.com>  
销售一部: (010) 68326294 机工官网: <http://www.cmpbook.com>  
销售二部: (010) 88379649 机工官博: <http://weibo.com/cmp1952>  
读者购书热线: (010) 88379203 封面无防伪标均为盗版




# Contents



- 01 客厅如何装修最省钱
- 05 客厅如何布局最省钱
- 11 如何设计简洁的小客厅
- 16 客厅如何兼作餐厅
- 23 客厅沙发墙如何设计最省钱

- 29 怎样用手绘图案来装饰墙面
- 35 怎样利用手绘墙弥补室内空间的不足
- 41 如何选用无框磨边镜面来扩大客厅视野
- 45 如何增加客厅墙面的收纳功能
- 49 小户型客厅的装饰品摆放应该注意什么



目录



53 小户型客厅的家具摆放应该注意什么

59 小户型客厅家具选购应该注意什么

63 如何购买环保家具

67 如何选购实木家具

71 如何选购沙发

77 如何选购藤艺家具

81 如何选购板式家具

85 如何选购金属家具

89 如何选购仿古家具

92 如何选购进口家具






## 客厅如何装修最省钱

客厅地面可采用造价便宜、工艺上运用多种艺术装饰手段的水泥做装饰材料；墙面可不做背景墙，利用肌理涂料、水泥造型及整体家具代替单独的背景墙；购买整体家具可以省去做电视背景墙的费用；客厅吊顶可以简单化，甚至可以不做吊顶。小客厅可以使用色彩淡雅明亮的墙面涂料，让空间显得更加宽敞。



密度板拓缝

米色玻化砖



石膏板拓缝



水曲柳饰面板



彩绘玻璃

条纹壁纸



白桦木饰面板

白枫木饰面板



肌理壁纸





印花壁纸

木纹大理石




镜面陶瓷锦砖

条纹壁纸



车边银镜



灰白色网纹玻化砖





米黄色网纹大理石

灰白色网纹玻化砖



茶色镜面玻璃

水曲柳饰面板



银镜装饰线




木踢脚线刷白



印花壁纸

米黄色网纹大理石





密度板雕花贴灰镜

米色玻化砖



印花壁纸



木纹大理石



木纹玻化砖



白色人造大理石



## 客厅如何布局最省钱

事实上,传统的客厅的装修是不省钱的,虽然布局大多是一个电视背景墙的对面放两三张沙发,中间一个茶几。但那些建材都不省钱,而且这种布局显得很死板、单调。如果改掉这种死板的摆设和布局方式,改换另一种灵活且更有氛围的方式,不仅可以省去不少呆板装修的花费,还能够享受另一种新鲜而健康的生活方式。例如,将电视机从墙上“搬”下来,放在一个带有滑轮、可以方便移动的带抽屉的电视柜上,可以随心放置在任何地方;沙发也可以根据聊天、沟通的需要而改换摆放布局。



雕花黑玻璃

实木地板



艺术墙贴



雕花银镜



白枫木饰面板



雕花黑玻璃



装饰银镜





中花白大理石

白色玻化砖



黑色烤漆玻璃

条纹壁纸







白色玻化砖

手绘墙饰



密度板拓缝



银镜装饰线

肌理壁纸



白色人造大理石

有色乳胶漆



黑胡桃木饰面板


混纺地毯





混纺地毯

强化复合木地板



有色乳胶漆

强化复合木地板



实木地板

米色亚光玻化砖





镜面陶瓷锦砖



米色木纹大理石



肌理壁纸

米色网纹玻化砖



泰柚木饰面板



白色人造大理石

密度板树干造型





· 绯红网纹大理石

· 白枫木装饰立柱

· 彩绘玻璃



· 水曲柳饰面板



· 白色人造大理石



· 不锈钢条



## 如何设计简洁的小客厅

对于面积较小的客厅，一定要做到简洁，如果放置几件橱柜，将会使小空间显得更加拥挤。如果在客厅中摆放电视机，可将固定的电视柜改成带轮子的低柜，以增加空间利用率，而且还具有较强的变化性。小客厅中可以使用装饰品或摆放花草等物品，但力求简单，能起到点缀效果即可，尽量不要放置铁树等大盆栽。很多人希望能将小客厅装饰成宽敞的视觉效果，对此，可在设计顶棚时不做吊顶，将玄关设计成通透的，以尽量减少空间占有。



艺术墙贴 米黄色网纹大理石



黑色烤漆玻璃



羊毛地毯



白枫木饰面板



仿古砖



茶色镜面玻璃





白枫木饰面板拓缝

强化复合木地板



水曲柳饰面板



米色抛光墙砖



有色乳胶漆



木质窗棂造型