

零 基 础



附赠
外教朗读音频
真人发音视频

新手 马上开口说 出国旅游英语

图解口语大全

主编 李 然 戴卫平 连 洁
插图 杨斯爽



零基础金牌旅游英语入门书：背包客+自助游应急必备

不用导游，不用翻译，一本书满足您畅游世界的全部需求！

只要会中文，马上开口说英文
最全面、最便携、最易查、最实用

发音讲解 + 汉语谐音 + 金牌词汇
实用短句 + 情景对话 + 文化贴士

全面攻克英语口语，轻松实现会话交流



中国宇航出版社

零
基
础

新手
马上开口说
出国旅游英语



主 编 李 然 戴卫平 连 洁
副主编 臧 丽 韩晓洁
编 委 赵会杰 孙嘉欣 吴 霜 李 娟 余 弦 赵 玮
高 烈 戴 好 李 焱 沈宏栗 吴彦龙
主 审 柴同文
插 图 杨斯爽

 中国宇航出版社

·北京·

版权所有 侵权必究

图书在版编目(CIP)数据

零基础新手马上开口说出国旅游英语 / 李然, 戴卫平, 连洁主编. -- 北京: 中国宇航出版社, 2014. 6
ISBN 978-7-5159-0672-0

I. ①零… II. ①李… ②戴… ③连… III. ①旅游—英语—口语 IV. ①H319.9

中国版本图书馆CIP数据核字(2014)第097988号

策划编辑 战颖 甄薇薇 装帧设计 李彦生
责任编辑 李莹 责任校对 刘杰

出版 中国宇航出版社
发行
社址 北京市阜成路8号 邮编 100830
(010)68768548

网址 www.caphbook.com

经销 新华书店

发行部 (010)68371900 (010)88530478(传真)
(010)68768541 (010)68767294(传真)

零售店 读者服务部 北京宇航文苑
(010)68371105 (010)62529336

承印 北京中新伟业印刷有限公司

版次 2014年6月第1版 2014年6月第1次印刷

规格 880×1230 开本 1/32

印张 16.75 字数 457千字

书号 ISBN 978-7-5159-0672-0

定价 34.80元(随书附赠视频+音频光盘)

本书如有印装质量问题, 可与发行部联系调换

Preface 前言

英语基础薄弱，不敢开口说英语？还在为这些问题而发愁吗？那就来学习这本书吧！

本套丛书是专为英语零基础新手编写的口语书，简单易学，侧重培养读者的语言运用能力，力求让读者马上开口说英语。只要您有信心，有耐心，从一些基本、实用的词汇和常用短句学起，逐渐做到熟练运用，便可应对日常基本交际场合，有效地提高个人英语水平。

本套丛书最大的特点即突出“零基础”教学理念，集发音讲解、场景词汇、实用短句、情景对话与文化贴士为一体，话题覆盖面广，章节划分合理，既实用，又有一定专业性，贴合新手需求，为初学者入门起到了很好的引导作用。本套丛书还特别纳入了“汉字谐音”板块，让畏惧英语发音的读者做到一秒开口，彻底告别“哑巴”英语。

本套丛书共包含四册，分别涉及日常交际英语、出国旅游英语、酒店餐饮英语和外贸商务英语，能够满足不同行业读者的需求，帮助读者开辟练就地道英语口语的新航路。

《零基础新手马上开口说出国旅游英语》分为准备篇、出发篇、入住篇、交通篇、饮食篇、观光篇、生活服务篇等十大主题，85个细分话题，场景选取一应俱全，涵盖出行的方方面面，每个话题均详细列出相关场景词汇、实用短句和情景对话，为出国旅行人员扫清语言障碍，全面攻克英语口语。

本书板块

1. 音标入门

详细的发音讲解与真人口型发音视频，图文并茂，让读者快速掌握发音要领。

2. 场景图

每章开始均精心绘制场景图，为读者直观呈现出该场景下的高频单词，有助于加深记忆。

3. 金牌词汇

精心挑选话题相关词汇，扩大读者词汇量，以备“不时之需”，同时为学习句子进行热身。

4. 实用短句

列举话题相关的最实用短句，依照汉语—英语—句子意思分解—音标—谐音的顺序呈现。本书采用“分解法”，将每个英文句子的各部分进行了分解，并标出其在语境中的中文意思，便于读者理解英语句式结构，并在语境中掌握单词及词组的意思。此外，谐音的编写最大程度地迎合了中国读者的学习和发音习惯，帮助“零基础”读者克服开口说英语的困难。

5. 情景对话

简短的对话帮助读者更好地体会语境，“点线面”的逐步递进，循序渐进地增强语言运用能力。

6. 小贴士

补充与话题相关的背景知识、相关句式与短语等语法知识，拓展丰富读者的知识层面。

7. 附录

补充常用数字用语，包括基数、序数、分数、小数、百分数、倍数以及时间的英文表达。

为了便于读者更加快速准确地开口说英语，本书还附赠了专业外教朗读的原声音频，听说结合，强化效果。

语言学习是循序渐进的过程，遵循正确的学习方法，稳扎稳打定能取得理想的成果，切不可急躁，急功近利。作为教育工作者，尽己所能授人以渔是我们的最大心愿，虽已竭力为之，但我们深知书中仍存在一定的局限性和疏漏之处，如书中的谐音板块，读者若能将谐音作为强化记忆的方式，自是锦上添花，但若全权依赖于谐音记忆，不进行规范的练习，则可能会背离初衷。希望借助于本书，每一位读者都能说出一口地道流利的英语。

一、音标入门 Phonetic Symbols

1. 前元音 [ɪ] vs [i:]	2
2. 前元音 [e] vs [æ]	4
3. 中元音 [ə] vs [ɜ:]	6
4. 后元音 [ʌ] vs [ɑ:]	8
5. 后元音 [u:] vs [ʊ]	10
6. 后元音 [ɒ] vs [ɔ:]	12
7. 双元音 [aɪ] vs [ɔɪ]	14
8. 双元音 [eɪ] vs [eə]	16
9. 双元音 [ɪə] vs [ʊə]	18
10. 双元音 [aʊ] vs [əʊ]	20
11. 爆破音 [p] vs [b]	22
12. 爆破音 [t] vs [d]	24
13. 爆破音 [k] vs [g]	26
14. 摩擦音 [f] vs [v]	28
15. 摩擦音 [θ] vs [ð]	30
16. 摩擦音 [s] vs [z]	32
17. 摩擦音 [ʃ] vs [ʒ]	34
18. 摩擦音 [r] vs [h]	36
19. 鼻辅音 [m] vs [n] vs [ŋ]	38
20. 舌侧音 [l]	41
21. 半元音 [w] vs [j]	43
22. 破擦音 [tʃ] vs [dʒ]	45
23. 破擦音 [tr] vs [dr]	47
24. 破擦音 [ts] vs [dz]	49

二、准备篇 Preparation

1. 制订计划 Making a Travel Plan 54
2. 搜索信息 Searching for Information 59
3. 旅行方式 Travel Mode 65
4. 护照签证 Passport & Visa 70
5. 兑换货币 Exchanging Currency 75
6. 预订机票 Booking Flight Tickets 80
7. 整理行装 Packing Up 85
8. 时差综合征 Jet Lag 90
9. 面签点津 Tips on Visa Interview 96
10. 更改航班 Changing the Flight 101
11. 广播娱乐 Broadcast & Entertainment 106
12. 旅行支票 Traveler's Check 111
13. 支付小费 Tipping 116

三、出发篇 Departure

1. 安全检查 Safety Inspection 124
2. 办理登机 Registering for Boarding 129
3. 寻找座位 Looking for Seats 134
4. 机上用餐 Having Meals on Plane 140
5. 晕机不适 Getting Airsick 145
6. 中途转机 Transit at Airport 150
7. 海关申报 Customs Declaration 155
8. 入境手续 Entry Formality 160
9. 行李招领 Baggage Lost 165

四、入住篇 Checking In

1. 登记入住 Checking in Hotel 174
2. 预订早餐 Pre-Ordering Breakfast 179
3. 叫送午餐 Delivering Lunch 184
4. 洗衣服务 Laundry Service 189
5. 维修服务 Maintenance Service 194
6. 叫醒服务 Morning Call Service 199

7. 清洁服务 Housekeeping Service	204
8. 留言服务 Offline Service	209
9. 寄存服务 Storage Service	214
10. 健身中心 Fitness Center	219
11. 休闲娱乐 Leisure & Recreation	224
12. 酒店投诉 Hotel Complaints	230
13. 结账退房 Checking Out	235
14. 延迟退房 Checking Out Late	240

五、交通篇 Transportation

1. 乘地铁 Traveling by Subway	248
2. 乘出租车 Traveling by Taxi	254
3. 乘船游览 Traveling by Cruise	259
4. 乘公交车 Traveling by Bus	264
5. 乘火车 Traveling by Train	269
6. 停车加油 Parking & Refueling	274
7. 汽车租赁 Renting a Car	279

六、饮食篇 Food

1. 预订餐位 Booking Seats	288
2. 点餐点菜 Ordering Food	293
3. 催促上菜 Hurrying to Serve	299
4. 就餐意见 Dining Complaint	304
5. 账单小费 Bills & Tips	309
6. 吃快餐 Fast Food	314
7. 在酒吧 At a Bar	319
8. 在咖啡馆 At a Cafe	324
9. 外卖订餐 Calling Takeout	329

七、观光篇 Sightseeing

1. 风景名胜 Famous Scenery	338
2. 高等学府 Prestigious Institutions	343
3. 在教堂里 In a Church	348

4. 参观博物馆 In a Museum	352
5. 剧院赏剧 In a Theater	357
6. 在动物园 In a Zoo	362
7. 在艺术馆 In a Gallery	367
8. 畅玩游乐场 In an Amusement Park	372
9. 爬山赏景 Climbing Mountains	377
10. 海滩戏水 At Beach	382

八、生活服务篇 Service for Daily Life

1. 超市购物 At the Supermarket	390
2. 书店购书 At the Bookstore	395
3. 在眼镜店 At the Optical Store	400
4. 在理发店 At the Hairdresser's	405
5. 在美容店 At the Beauty Salon	410
6. 买化妆品 Buying Cosmetics	415

九、国外通信篇 Communication Overseas

1. 寄明信片 Mailing a Postcard	424
2. 收寄包裹 Sending & Receiving Parcels	429
3. 长途电话 Long Distance Call	434

十、紧急意外篇 Emergency

1. 紧急救助 First Aid	442
2. 医院就医 At the Hospital	448
3. 药店买药 At the Pharmacy	453
4. 询问道路 Asking the Way	458
5. 遗失物品 Lost & Found	464
6. 事故罚单 Accidents & Fine	469

十一、日常交流篇 Daily Communication

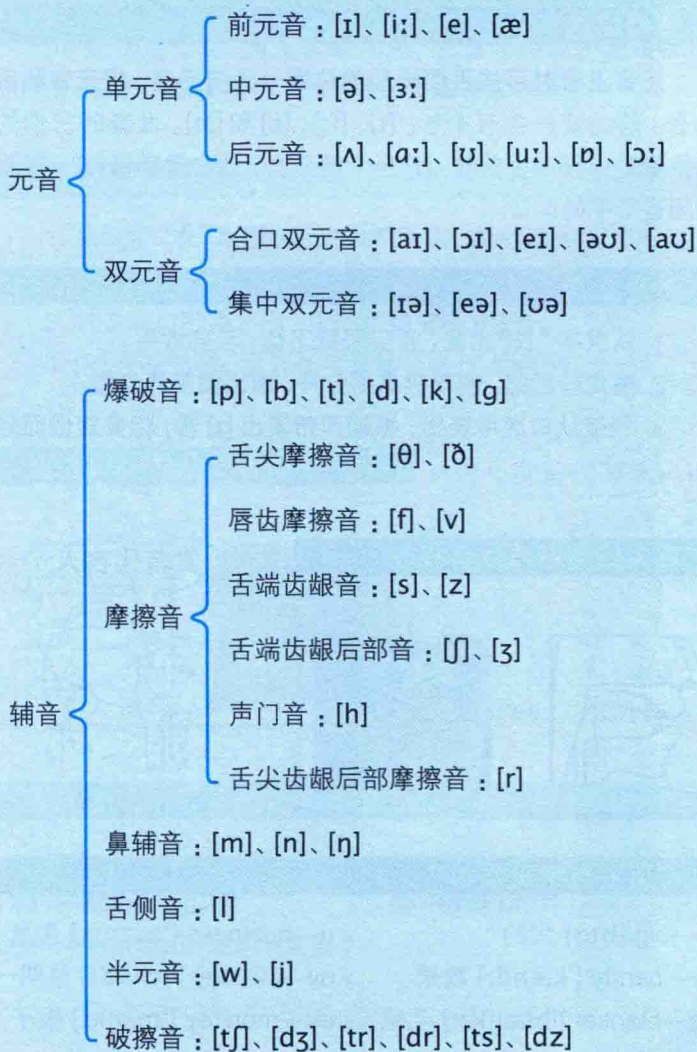
1. 见面问候 Greeting	480
2. 自我介绍 Self-Introduction	486
3. 兴趣爱好 Interests & Hobbies	491

4. 邀约友人 Inviting Friends	496
5. 婉拒邀约 Refusing an Invitation	501
6. 赠送礼物 Giving a Present	506
7. 禁忌迷信 Taboo & Superstition	511
8. 告辞致谢 Saying Goodbye	516
附录 常用数字和时间英文表达.....	521

一、音标入门

Phonetic Symbols

· 音标分类图 ·



1. 前元音 [ɪ] vs [i:]

[ɪ]

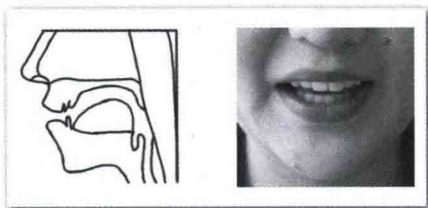
音标综述

元音发音时可按舌面隆起的位置分为前元音、中元音和后元音。前元音一共有4个：[ɪ]、[i:]、[e]和[æ]。发音时它们的舌位最高点都在舌前部。[ɪ]是个前元音，通常是字母i或y在重读闭音节中的读音。


发音要诀

1. 从汉字“衣”出发，舌尖轻抵下齿，舌部放平。
2. 嘴角向后缩，使双唇扁平分开，做出微笑的口型。
3. 气流从口腔中流出，振动声带发出[ɪ]音，但要短促而轻快。

真人口型图及发音视频



发音代言人



pig [pɪg] 猪

常见发音字母及组合

- i—big [bɪg] 大的
- y—candy ['kændɪ] 糖果
- e—blanket ['blæŋkɪt] 毛毯
- a—village ['vɪlɪdʒ] 村庄
- u—business ['bɪznɪs] 生意
- ay—Monday ['mʌndɪ] 星期一
- ey—monkey ['mʌŋkɪ] 猴子
- ui—guitar [gɪ'ta:ɪ] 吉他

[i:]

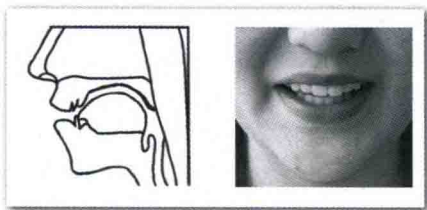
音标综述

[i:]是长元音，注意发音要饱满，发音长度几乎是短音[i]的两倍。发音时舌尖抵住下齿，唇形为扁唇或中唇。


发音要诀

1. 从汉字“衣”出发，舌尖轻抵下齿，舌部放平。
2. 嘴角向后缩，使双唇扁平分开，做出微笑的口型。
3. 气流从口腔中流出，振动声带发出[i:]音。
4. [i:]是长元音，发音长度是短元音[i]的两倍。

真人口型图及发音视频



发音代言人



sheep ['ʃi:p] 羊

常见发音字母及组合

- e—zebra ['zi:brə] 斑马
- ea—eagle ['i:gəl] 鹰
- ee—teeth [ti:θ] 牙齿 (复数)
- ei—ceiling ['si:lɪŋ] 天花板
- ie—thief [θi:f] 小偷

2. 前元音 [e] vs [æ]

[e]

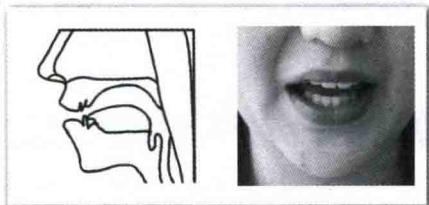
音标综述

发[e]音时，嘴巴要比发[i]时张得稍大些，舌尖抵住下齿，舌前部抬起，上下齿间的开口距离能容得下一根手指。双唇微扁，唇形保持不变，以防止滑音。发音要短促，类似于发汉字“埃”的音。

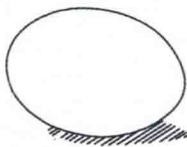
发音要诀

1. 从汉字“埃”出发，舌尖轻抵下齿，舌中的两侧扩展将近碰到后面的大牙。
2. 嘴角向后缩，使双唇扁平分开，开口度比[i]大，口型稍扁。
3. 一股极为短促的气流从口腔中冲出，振动声带发出[e]音，但要急促，发音时不要拖泥带水。

真人口型图及发音视频



发音代言人



egg [eg] 鸡蛋

常见发音字母及组合

- e—pen [pen] 钢笔
- ea—bread [bred] 面包
- a—many ['meni] 很多
- ie—friend [frend] 朋友

[æ]

音标综述

发 [æ] 音时嘴型比发 [e] 时更大, 但舌位比 [e] 低, 舌尖抵住下齿, 舌前部稍稍抬高, 脸部肌肉紧张。

发音要诀

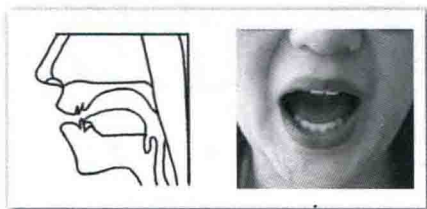
1. 从汉字“安”出发(但不要发韵母 n 的音), 舌部放平, 舌前部稍稍抬起, 舌尖轻抵下齿。

2. 将双唇尽量向两边张开并绷紧, 上下齿的距离约能容纳食指和中指。

3. 一股短促的气流从口腔中冲出, 振动声带发出 [æ] 音。

4. 需要注意的是, 很多单词在英式英语中发 [ɑ:] 音, 在美式英语中发 [æ] 音, 例如 castle 和 fast。

真人口型图及发音视频



发音代言人



cat [kæt] 猫

常见发音字母及组合

- a—apple ['æpl] 苹果

3. 中元音 [ə] vs [ɜ:]

[ə]

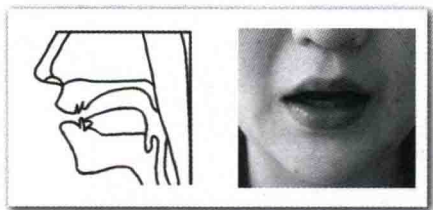
音标综述

中元音一共有2个：[ə]和[ɜ:]。发音时它们的舌位最高点都在舌中部，舌尖要抵触下齿或轻离下齿。[ə]是短元音，发音相对较弱，声音短促而清晰。发音时，唇、舌和牙床都很自然，肌肉不用紧张。[ə]的发音是在口腔中间位置完成的。

发音要诀

1. 从汉字“鹅”出发，但需要舌身放平，舌中部稍稍抬起。
2. 嘴角向后缩，使双唇扁平分开，舌尖抵住下齿，但不紧贴。
3. 气流从口腔中冲出，微振声带，发出短音[ə]。

真人口型图及发音视频



发音代言人



dollar ['dɒlə] 美元

常见发音字母及组合

- a—zebra ['zi:brə] 斑马
- e—happen ['hæpən] 发生
- o—collect [kə'lekt] 收集
- u—upon [ə'pɒn] 在……之上
- er—teacher ['ti:tʃə] 老师
- or—doctor ['dɒktə] 医生
- ar—forward ['fɔ:wəd] 向前
- ur—surprise [sə'praɪz] 使惊讶
- ou—famous ['feɪməs] 著名的

[ɜ:]

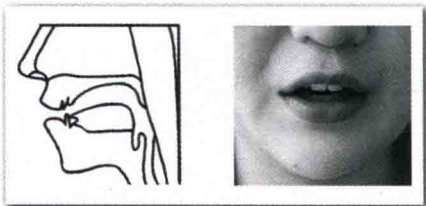
音标综述

发 [ɜ:] 音时舌身放平，舌中部稍稍抬起，牙床开得较小，双唇肌肉较紧张，唇形扁平。

发音要诀

1. 从汉字“鹅”出发，以获得正确的舌高、舌位。
2. 双唇略扁，舌尖靠近下齿根部，舌头中间部分隆起，舌位较高。
3. 一股气流从口腔中流出，振动声带发出长音 [ɜ:]，声音较响亮。
4. 在美式英语中，此音后面经常会加 [r] 音，需要有个卷舌的动作，类似汉语中的儿化音。

真人口型图及发音视频



发音代言人



worker ['wɜ:kə] 工人

常见发音字母及组合

- er—her [hɜ:] 她的
- ir—bird [bɜ:d] 鸟
- or—worm [wɜ:m] 虫子
- ur—nurse [nɜ:s] 护士
- ear—earth [ɜ:θ] 陆地
- our—journey ['dʒɜ:nɪ] 旅程