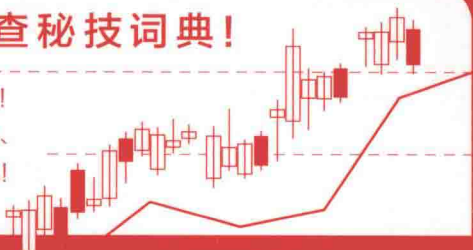


国内第一本便携式K线速查秘技词典!

- 一看就懂、一学就会的K线与K线组合形态分析大全!
- 全程图解K线与K线组合形态的确认原则、操盘指导、实盘案例与技术陷阱,全面精析股票的最佳买、卖时机!



# K线图解密

## 秘技大全

超值图解  
双色版

王真 张振东 / 编著

01

### 降势三鹤

名称	降势三鹤	形态描述 由5根K线组成,首先出现一根大阴线,接着连续出现3根小阳线,但没有反弹到前面阴线的开盘价,随后出现一根大阴线或中阴线,其走势类似英文字母N。
位置	出现在下跌行情中	
图示		

02

### 多方尖兵

名称	多方尖兵	形态描述 拉出一根中阳线或大阳线时留下一根较长的上影线,然后股价回落,不久股价又涨回到上影线上方。
位置	出现在上升行情中	
图示		

03

### 塔形底

名称	塔形底	形态描述 由多根K线组成,先是一根大阴线或中阴线,然后出现一连串小阴小阳线,最后出现一根大阳线或中阳线。
位置	出现在下跌行情中	
图示		

# 388

## 实盘操作秘技

### 一册在手,看盘无忧

看涨、看跌、反转、见顶、  
见底K线形态一应俱全!



中国青年出版社  
CHINA YOUTH PRESS



中国直研



# K线图解

## 秘技大全

超值图解  
双色版

王真 张振东 / 编著



中国青年出版社  
CHINA YOUTH PRESS



## 法律声明

北京市邦信阳律师事务所谢青律师代表中国青年出版社郑重声明：本书由著作权人授权中国青年出版社独家出版发行。未经版权所有人和中国青年出版社书面许可，任何组织机构、个人不得以任何形式擅自复制、改编或传播本书全部或部分内容。凡有侵权行为，必须承担法律责任。中国青年出版社将配合版权执法机关大力打击盗印、盗版等任何形式的侵权行为。敬请广大读者协助举报，对经查实的侵权案件给予举报人重奖。

## 侵权举报电话

全国“扫黄打非”工作小组办公室  
010-65233456 65212870  
<http://www.shdf.gov.cn>

中国青年出版社  
010-59521012  
E-mail: [cyplaw@cypmedia.com](mailto:cyplaw@cypmedia.com)  
MSN: [cyp\\_law@hotmail.com](mailto:cyp_law@hotmail.com)

## 图书在版编目(CIP)数据

K线图解秘技大全 / 王真, 张振东编著. — 北京: 中国青年出版社, 2012.1  
ISBN 978-7-5153-0423-6  
I. ①K… II. ①王… ②张… III. ①股票投资—基本知识 IV. ①K830.91  
中国版本图书馆 CIP 数据核字 (2011) 第 250736 号

## K线图解秘技大全

王真 张振东 编著

出版发行:  中国青年出版社  
地 址: 北京市东四十二条21号  
邮政编码: 100708  
电 话: (010) 59521188 / 59521189  
传 真: (010) 59521111  
企 划: 北京中青雄狮数码传媒科技有限公司  
责任编辑: 郭光 沈莹 柳琪  
书籍设计: 张宇海

印 刷: 中国农业出版社印刷厂  
开 本: 880×1230 1/32  
印 张: 9.75  
版 次: 2012年1月北京第1版  
印 次: 2012年1月第1次印刷  
书 号: ISBN 978-7-5153-0423-6  
定 价: 39.00元

本书如有印装质量问题, 请与本社联系  
电话: (010) 59521188

读者来信: [reader@cypmedia.com](mailto:reader@cypmedia.com)

如有其他问题请访问我们的网站: [www.lion-media.com.cn](http://www.lion-media.com.cn)

“北京北大方正电子有限公司”授权本书使用如下方正字体。

封面用字包括: 方正正中黑简体, 方正韵动中黑简体, 方正兰亭黑系列。

### 写作目的 .....

股市如战场，输赢就在一瞬间。为了成为股市中的赢家，很多投资者忙着看股评，参加股市沙龙，钻研股票操作图书，可谓乐此不疲，但结果却不甚理想。到底是什么原因造成这种状况呢？

面对形态各异、高低起伏的K线图，投资者常常会被变幻莫测的线形所迷惑，不能透过现象看本质或是不能及时把握机会是最常见的问题。究其根源，是对K线理解得不够全面深入，不能站在主力的角度去思考K线背后的含义，去理解K线所预示的多、空双方力量变化。另外，投资者不能将其他分析技术（趋势、均线、成交量）与K线技术灵活地结合并运用于实际操盘中，因此无法建立起属于自己的交易机制（包括预测机制和买卖决策机制），从而不能实现投资资金每年翻倍增长的目标。

本书将纷乱复杂的K线分门别类地归纳出来，并配以直观生动的图示，为投资者带来更为全面和直观的学习体验。每种线形都配有形态描述、确认原则、技术含义、操作指导、实盘案例、技术陷阱等相关知识，可以使投资者更加深入地学习和理解K线知识。

### 内容导读 .....

本书共有13章，第1章深入介绍了K线基础知识一览，即K线的起源、组成、意义、K线类型及K线运用注意事项。第2~9章详细阐述了见底、看涨、见顶、看跌、其他重要的K线和K线组合的实战技法，以及底部反转、顶部反转和持续K线形态的实战技法。第10~13章系统讲解了K线与均线、趋势、成交量的实战技法以及不同周期K线的实战技法。

### 本书特色 .....

- 方便携带：创新小开本更便于携带，便于投资者随时随地查找K线操作秘技。
- 图解教学：运用图示直观展示K线线形要点，帮助投资者轻松理解线形含义。
- 速查索引：词典式目录编排+文字边栏索引，便于迅速查找和定位各种线形。
- 实战至上：各线形均配有实盘案例和技术陷阱讲解，以指导股市实战为宗旨。

本书适合股市中的所有投资者阅读和使用，更可作为K线分析的入门参考书，帮助初学投资者提高分析技术和操作水平。

# Contents

## 目录

### 第1章 K线基础知识一览

01 K线究竟是什么玩意儿	14
K线的起源	14
K线的组成	14
K线的意义	15
02 K线的类型	16
按形态来分	16
按时间来分	17
03 读懂K线	19
强势K线	19
较强势K线	19
弱强势K线	20
无势K线	20
04 K线形态	21
反转形态	22
持续形态	22
05 正确认识K线	23
06 K线运用注意事项	24

### 第2章 作为见底信号的K线和K线组合

▲ 见底信号01: 早晨十字星	26
▲ 见底信号02: 塔形底	30
▲ 见底信号03: 平底	32
▲ 见底信号04: 圆底	35
▲ 见底信号05: 好友反攻	38
▲ 见底信号06: 曙光初现	40
▲ 见底信号07: 旭日东升	42

▲ 见底信号08: 低档五阳线 .....	44
▲ 见底信号09: 连续跳空三连阴 .....	46
▲ 见底信号10: 锤头线 .....	

### 第3章 作为看涨信号的K线和K线组合

👉 看涨信号01: 红三兵 .....	52
👉 看涨信号02: 多方尖兵 .....	55
👉 看涨信号03: 升势三鸦 .....	57
👉 看涨信号04: 两红夹一黑 .....	60
👉 看涨信号05: 冉冉上升形 .....	63
👉 看涨信号06: 稳步上涨形 .....	66
👉 看涨信号07: 徐缓上升形 .....	68
👉 看涨信号08: 上升抵抗形 .....	70
👉 看涨信号09: 下探上涨形 .....	73

### 第4章 作为见顶信号的K线和K线组合

▼ 见顶信号01: 黄昏十字星 .....	76
▼ 见顶信号02: 塔形顶 .....	79
▼ 见顶信号03: 平顶 .....	82
▼ 见顶信号04: 圆顶 .....	85
▼ 见顶信号05: 淡友反攻 .....	88
▼ 见顶信号06: 乌云盖顶 .....	91
▼ 见顶信号07: 倾盆大雨 .....	94
▼ 见顶信号08: 高档五阴线 .....	97
▼ 见顶信号09: 暴跌三杰 .....	99
▼ 见顶信号10: 射击之星 .....	101

### 第5章 作为看跌信号的K线和K线组合

👈 看跌信号01: 黑三兵 .....	104
👈 看跌信号02: 空方尖兵 .....	107

看跌信号03: 降势三鹤 .....	110
看跌信号04: 两黑夹一红 .....	113
看跌信号05: 绵绵阴跌形 .....	116
看跌信号06: 下跌不止形 .....	118
看跌信号07: 徐缓下跌形 .....	121
看跌信号08: 下降抵抗形 .....	124
看跌信号09: 高位出逃形 .....	127

## 第6章 其他重要的K线和K线组合

+ 重要K线01: 大阳线 .....	130
+ 重要K线02: 大阴线 .....	134
+ 重要K线03: 长十字线 .....	137
+ 重要K线04: 螺旋桨 .....	140
+ 重要K线05: 尽头线 .....	143
+ 重要K线06: 身怀六甲 .....	145
+ 重要K线07: 穿头破脚 .....	147
+ 重要K线08: 镊子线 .....	149
+ 重要K线09: 搓揉线 .....	151

## 第7章 底部反转K线形态操作精析

○ 底部反转01: 头肩底 .....	154
○ 底部反转02: 双底 .....	159
○ 底部反转03: 三重底 .....	163
○ 底部反转04: V形底 .....	167
○ 底部反转05: 潜伏底 .....	170
○ 底部反转06: 圆弧底 .....	174
○ 底部反转07: 向上跳空缺口 .....	177
○ 底部反转08: 底部岛形反转 .....	179

## 第8章 顶部反转K线形态操作精析

○ 顶部反转01: 头肩顶 .....	182
○ 顶部反转02: 双顶 .....	185
○ 顶部反转03: 三重顶 .....	189
○ 顶部反转04: V形顶 .....	193
○ 顶部反转05: 圆弧顶 .....	196
○ 顶部反转06: 向下跳空缺口 .....	199
○ 顶部反转07: 顶部岛形反转 .....	201

## 第9章 价格持续K线形态操作精析

+ 价格持续01: 上升三角形 .....	204
+ 价格持续02: 下降三角形 .....	209
+ 价格持续03: 对称三角形 .....	213
+ 价格持续04: 喇叭形 .....	217
+ 价格持续05: 钻石形 .....	221
+ 价格持续06: 上升旗形 .....	224
+ 价格持续07: 下降旗形 .....	228
+ 价格持续08: 下降楔形 .....	232
+ 价格持续09: 上升楔形 .....	236

## 第10章 K线与均线实战技法

01 均线究竟是什么 .....	240
均线的定义 .....	240
均线的类型 .....	240
均线的特性 .....	242
02 利用均线和K线买入技法 .....	243
利用黄金交叉来买入 .....	243
利用首次和再次粘合向上发散形来买入 .....	244
均线买入的技术陷阱 .....	246
03 利用均线和K线卖出技法 .....	247



利用死亡交叉和死亡谷来卖出 .....	247
利用首次和再次粘向下发散形来卖出 .....	250
均线卖出的技术陷阱 .....	251
<b>04 葛兰碧的均线买卖八法则 .....</b>	<b>253</b>
四大买入法则 .....	253
四大卖出法则 .....	255

## 第11章 K线与趋势实战技法

<b>01 趋势究竟是什么 .....</b>	<b>258</b>
趋势的定义 .....	258
趋势的方向 .....	258
<b>02 K线与趋势线买入技法 .....</b>	<b>259</b>
趋势线 .....	259
利用上升趋势线买入 .....	260
利用下降趋势线买入 .....	262
<b>03 K线与趋势线卖出技法 .....</b>	<b>263</b>
利用上升趋势线卖出 .....	263
利用下降趋势线卖出 .....	264
<b>04 K线与通道线实战技法 .....</b>	<b>265</b>
<b>05 K线与支撑线实战技法 .....</b>	<b>267</b>
<b>06 K线与压力线实战技法 .....</b>	<b>268</b>
<b>07 K线与黄金分割线实战技法 .....</b>	<b>270</b>
什么是黄金分割线 .....	270
黄金分割线的应用技巧 .....	271
利用黄金分割线对强势股股性的判断技巧 .....	273
利用黄金分割线对弱势股股性的判断技巧 .....	273
<b>08 扇形线实战技法 .....</b>	<b>274</b>

## 第12章 K线与成交量实战技法

<b>01 初识成交量 .....</b>	<b>276</b>
成交量的定义 .....	276

成交量的意义	277
成交量的类型	277
<b>02 量价关系</b>	<b>277</b>
<b>03 量价分析</b>	<b>278</b>
牛市中的量价分析	278
熊市中的量价分析	280
<b>04 放量实战技法</b>	<b>281</b>
持续温和的放量是建仓好时机	282
节奏鲜明的放量是良好的	283
突放巨量是危险的	283
间隔性放量是危险的	284
<b>05 量价异动</b>	<b>286</b>
平开放量急涨	286
底部放量	287
<b>06 成交量应用注意事项</b>	<b>289</b>












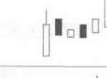
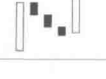




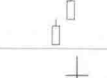


## 第13章 不同周期K线实战技法

<b>01 利用K线识大势</b>	<b>292</b>
<b>02 年K线实战技法</b>	<b>292</b>
利用年K线炒ETF基金	293
利用年K线图识投资机会	296
<b>03 月K线实战技法</b>	<b>296</b>
利用月K线中的均线买卖技法	296
利用月K线识底和抄底技法	297
利用月K线的连跌现象识底和抄底技法	300
利用月K线中的对称规律识底和抄底技法	303
月K线中的巨阳线	305
<b>04 周K线实战技法</b>	<b>307</b>
K线共振	307
周K线二次金叉	308
60周均线的应用	309
周K线中的巨阳线	310

# Graphic Index

## 图形索引目录

为了方便广大投资者认知和熟记各种常用K线信号及组合形态，在此特将本书中涉及到的各种K线信号及组合制作为图形索引目录。熟记此图形目录，可以帮助投资者在变幻莫测的K线图中迅速辨识出见底信号、见顶信号、看涨信号、看跌信号、底部反转形态、顶部反转形态、价格持续形态等重要信号，从而在跌宕起伏的股市中把握投资的最佳时机。

名称	图形	页码	名称	图形	页码
早晨十字星		26	塔形底		30
平底		32	圆底		35
好友反攻		38	曙光初现		40
旭日东升		42	低档五阳线		44
连续跳空三连阴		45	锤头线		49
红三兵		52	多方尖兵		55
升势三鸦		57	两红夹一黑		60
冉冉上升形		63	稳步上涨形		66
徐缓上升形		68	上升抵抗形		70
下探上涨形		73	黄昏十字星		76

名称	图形	页码	名称	图形	页码
塔形顶		79	平顶		82
圆顶		85	淡友反攻		88
乌云盖顶		91	倾盆大雨		94
高档五阴线		97	暴跌三杰		99
射击之星		101	黑三兵		104
空方尖兵		107	降势三鹤		110
两黑夹一红		113	绵绵阴跌形		116
下跌不止形		118	徐缓下跌形		121
下降抵抗形		124	高位出逃形		127
大阳线		130	大阴线		134
长十字线		137	螺旋桨		140
尽头线		143	身怀六甲		145
穿头破脚		147	镊子线		149

名称	图形	页码	名称	图形	页码
搓揉线		151	头肩底		154
双底		159	三重底		163
V形底		167	潜伏底		170
圆弧底		174	向上跳空缺口		177
底部岛形反转		179	头肩顶		182
双顶		185	三重顶		189
V形顶		193	圆弧顶		196
向下跳空缺口		199	顶部岛形反转		201
上升三角形		204	下降三角形		209
对称三角形		213	喇叭形		217
钻石形		221	上升旗形		224
下降旗形		228	下降楔形		232
上升楔形		236			



# K线图解

## 秘技大全

超值图解  
双色版

王真 张振东 / 编著



中国青年出版社  
CHINA YOUTH PRESS



中国青年社

## 律师声明

北京市邦信律师事务所谢青律师代表中国青年出版社郑重声明：本书由著作权人授权中国青年出版社独家出版发行。未经版权所有人和中国青年出版社书面许可，任何组织机构、个人不得以任何形式擅自复制、改编或传播本书全部或部分内容。凡有侵权行为，必须承担法律责任。中国青年出版社将配合版权执法机关大力打击盗印、盗版等任何形式的侵权行为。敬请广大读者协助举报，对经查实的侵权案件给予举报人重奖。

## 侵权举报电话

全国“扫黄打非”工作小组办公室  
010-65233456 65212870  
<http://www.shdf.gov.cn>

中国青年出版社  
010-59521012  
E-mail: [cyplaw@cypmedia.com](mailto:cyplaw@cypmedia.com)  
MSN: [cyp\\_law@hotmail.com](mailto:cyp_law@hotmail.com)

## 图书在版编目(CIP)数据

K线图揭秘技大全 / 王真, 张振东编著. — 北京: 中国青年出版社, 2012.1  
ISBN 978-7-5153-0423-6  
I. ①K… II. ①王… ②张… III. ①股票投资—基本知识 IV. ①K830.91  
中国版本图书馆 CIP 数据核字 (2011) 第 250736 号

## K线图揭秘技大全

王真 张振东 编著

出版发行:  中国青年出版社  
地 址: 北京市东四十二条21号  
邮政编码: 100708  
电 话: (010) 59521188 / 59521189  
传 真: (010) 59521111  
企 划: 北京中青雄狮数码传媒科技有限公司  
责任编辑: 郭光 沈莹 柳琪  
书籍设计: 张宇海

印 刷: 中国农业出版社印刷厂  
开 本: 880 × 1230 1/32  
印 张: 9.75  
版 次: 2012年1月北京第1版  
印 次: 2012年1月第1次印刷  
书 号: ISBN 978-7-5153-0423-6  
定 价: 39.00元

本书如有印装质量问题, 请与本社联系  
电话: (010) 59521188  
读者来信: [reader@cypmedia.com](mailto:reader@cypmedia.com)  
如有其他问题请访问我们的网站: [www.lion-media.com.cn](http://www.lion-media.com.cn)

“北京北大方正电子有限公司”授权本书使用如下方正字体。  
封面用字包括: 方正正中黑简体, 方正韵动中黑简体, 方正兰亭黑系列。

### 写作目的 .....

股市如战场，输赢就在一瞬间。为了成为股市中的赢家，很多投资者忙着看股评，参加股市沙龙，钻研股票操作图书，可谓乐此不疲，但结果却不甚理想。到底是什么原因造成这种状况呢？

面对形态各异、高低起伏的K线图，投资者常常会被变幻莫测的线形所迷惑，不能透过现象看本质或是不能及时把握机会是最常见的问题。究其根源，是对K线理解得不够全面深入，不能站在主力的角度去思考K线背后的含义，去理解K线所预示的多、空双方力量变化。另外，投资者不能将其他分析技术（趋势、均线、成交量）与K线技术灵活地结合并运用于实际操盘中，因此无法建立起属于自己的交易机制（包括预测机制和买卖决策机制），从而不能实现投资资金每年翻倍增长的目标。

本书将纷乱复杂的K线分门别类地归纳出来，并配以直观生动的图示，为投资者带来更为全面和直观的学习体验。每种线形都配有形态描述、确认原则、技术含义、操作指导、实盘案例、技术陷阱等相关知识，可以使投资者更加深入地学习和理解K线知识。

### 内容导读 .....

本书共有13章，第1章深入介绍了K线基础知识一览，即K线的起源、组成、意义，K线类型及K线运用注意事项。第2~9章详细阐述了见底、看涨、见顶、看跌、其他重要的K线和K线组合的实战技法，以及底部反转、顶部反转和持续K线形态的实战技法。第10~13章系统讲解了K线与均线、趋势、成交量的实战技法以及不同周期K线的实战技法。

### 本书特色 .....

- 方便携带：创新小开本更便于携带，便于投资者随时随地查找K线操作秘技。
- 图解教学：运用图示直观展示K线线形要点，帮助投资者轻松理解线形含义。
- 速查索引：词典式目录编排+文字边栏索引，便于迅速查找和定位各种线形。
- 实战至上：各线形均配有实盘案例和技术陷阱讲解，以指导股市实战为宗旨。

本书适合股市中的所有投资者阅读和使用，更可作为K线分析的入门参考书，帮助初学投资者提高分析技术和操作水平。



# Contents

## 目录

### 第1章 K线基础知识一览

01 K线究竟是什么玩意儿	14
K线的起源	14
K线的组成	14
K线的意义	15
02 K线的类型	16
按形态来分	16
按时间来分	17
03 读懂K线	19
强势K线	19
较强势K线	19
弱强势K线	20
无势K线	20
04 K线形态	21
反转形态	22
持续形态	22
05 正确认识K线	23
06 K线运用注意事项	24

### 第2章 作为见底信号的K线和K线组合

▲ 见底信号01: 早晨十字星	26
▲ 见底信号02: 塔形底	30
▲ 见底信号03: 平底	32
▲ 见底信号04: 圆底	35
▲ 见底信号05: 好友反攻	38
▲ 见底信号06: 曙光初现	40
▲ 见底信号07: 旭日东升	42