

李秀英

# 阶梯数学

数理逻辑思维

4~5岁 | 李秀英/  
主编



李秀英阶梯数学

# 数理逻辑思维

4~5岁

李秀英/主编



河北出版传媒集团 · 河北少年儿童出版社

## 图书在版编目(CIP)数据

李秀英阶梯数学. 4~5岁 / 李秀英著. — 石家庄:  
河北少年儿童出版社, 2014.1

ISBN 978-7-5376-6856-9

I. ①李… II. ①李… III. ①数学课—学前教育—教  
学参考资料 IV. ①G613.4

中国版本图书馆CIP数据核字(2013)第277791号

### 李秀英阶梯数学·4~5岁

主 编: 李秀英  
编 写: 孙迎春  
策划监制: 戴 用 贺文平  
责任编辑: 戴 扬  
特约编辑: 张丽静 郑朋娜  
内文插图: 蓝色梦境工作室  
美术编辑: 陈 晴 王艳霞 王 娟  
出 版: 河北出版传媒集团  
河北少年儿童出版社  
地 址: 石家庄市中华南大街172号泰丰大厦 050051  
发 行: 全国新华书店  
印 刷: 北京画中画印刷有限公司  
开 本: 889×1194 1/16  
印 张: 16.5  
版 次: 2014年6月第1版  
印 次: 2014年6月第1次印刷  
书 号: ISBN 978-7-5376-6856-9  
定 价: 68.00元(全五册)


如有印装质量问题影响阅读, 请直接与北斗童书馆联系调换。  
北斗童书馆读者热线: 13661118964







喝汽水 .....	2	找朋友 .....	14	找影子 .....	29
快乐的游戏 .....	3	给水果娃娃排队 .....	15	找不同 .....	30
孙悟空变猴 .....	4	涂一涂 .....	16	圈出相同的 .....	31
七巧板拼搭 .....	5	穿项链 .....	17	找照片 .....	32
奶奶的宠物狗 .....	6	接龙卡片 .....	18	花桌布 .....	33
找出相同的时间 .....	7	找相同(一) .....	19	找出不同的 .....	34
找图形 .....	8	开花了 .....	20	找图片 .....	35
美丽的花瓶 .....	9	缺少谁 .....	21	圈出多余的 .....	36
找出多余的 .....	10	马戏表演 .....	22	想一想 .....	37
游泳池 .....	11	印章 .....	23	哪只杯子装水多 .....	38
找相同的物品 .....	12	鸡妈妈和小鸡 .....	24	印图形 .....	39
找鞋子 .....	13	比重量 .....	25	有用的电话号码 .....	40
		打电话 .....	26	哪一天 .....	41
		多少小朋友 .....	27		
		找相同(二) .....	28		





# 我的学习单

小朋友在使用本书的时候，可以记录下自己的学习过程。

“数字·数量”篇：

“比较·分类”篇：


“图形·空间”篇：

“数理逻辑思维”篇：

“综合”篇：

姓名：\_\_\_\_\_

记录的日期是： 年 月 日





# 喝汽水

小猪、小猫和小狗来到汽水店，买了三杯一模一样的汽水，现在汽水被它们喝掉了一些。请你仔细观察，想一想，谁喝掉的汽水多？



小贴士：家长引导孩子观察三个小动物杯中的汽水，看一看谁剩得多，就表明谁喝掉的少，相反，谁剩得少，就表明喝掉的汽水多。



# 快乐的游戏

瞧！小朋友们都把鞋子脱下后进入了淘气堡，他们玩得真开心！请你仔细看一看，淘气堡里有几位小朋友？把数字写在方框里。



小贴士：家长引导孩子根据部分推测整体，通过数鞋子有多少双确定人数，在训练逻辑能力的同时，提高计数能力。



# 孙悟空变猴

孙悟空变出了许多小猴子，可是样子并不完全一样，其中只有两只是一模一样的，你能找出来吗？请把它们圈出来。



小贴士：家长引导孩子从眼神的方向、眉毛的样子、耳朵的样子几个方面仔细观察。



# 七巧板拼塔

小朋友，你玩过七巧板吗？上图是用七巧板拼成的各种有趣的图案，请你从下面分别找出它们的影子，并连线。



小贴士：家长可以帮孩子制作一副七巧板，让孩子动手拼一拼，发展孩子对图形的感知能力，同时也能发展孩子的想象力。



# 奶奶的宠物狗

奶奶的宠物狗找不着了。请你看看奶奶手中宠物狗的照片，帮助奶奶找到她的宠物狗，并把它圈出来。







小贴士：引导孩子细心观察小狗身上的斑点数量和形状，找到答案。



# 找出相同的时间

看一看下面每幅图中的小朋友都在干什么。找出相同时间的图片，并连线。





# 找图形

上面的每个图形都被阴影遮住了一块，请你从下面的图形中找到遮挡的部分，并圈出来。



小贴士：家长可以用纸片剪出以上图形，请孩子拼一拼，找出差别再确定正确的图形，提醒孩子注意观察图案相连接的地方。



# 美丽的花瓶

每件花瓶都有一部分被遮住了，你知道遮住的是哪块吗？  
请你从右边把它们找出来并连线。





小贴士：家长引导孩子观察花瓶的颜色、花纹以及遮住部分的形状等，帮助孩子排除干扰，找到正确答案，培养孩子耐心细致的好习惯。





# 找出多余的

小狗多多放大照有五张，其中有一张是多余的，请宝宝找出来。



小贴士：家长引导孩子仔细观察，必要时可做一些小贴纸，让孩子对照原图找出相同的，比如有比较相似的两张图，仔细对比原图找出多余的图片。



# 游泳池

小朋友们把鞋子脱下后跳入了游泳池，他们游得多开心！请你仔细找一找，游泳池里有几位小朋友？



小贴士：家长引导孩子根据部分推测整体，通过数鞋子有多少双确定泳池里的人数，在培养逻辑能力的同时，还能提高计数能力。



# 找相同的物品

小兔去超市买了书包、手套和帽子，请你仔细看一看，她买的是货架上的哪些物品？把它们圈出来。



小贴士：引导孩子耐心比较各种物品的颜色与图案，细心地寻找与小兔购物篮中一样的物品。



# 找鞋子

午睡时，小朋友们的鞋都放在了一起。起床后，小朋友们找不到自己的鞋了。请把是同一双的两只鞋用线连起来吧！

小贴士：引导孩子仔细观察鞋子的颜色、样式等，找到对应的一双鞋。生活中让宝宝学会分类收拾自己的物品。

