

外语等级考试教材  
ABC 英语 (1) 教材

# 21 世纪

# ABC

# 英语

余国强 陆穗 / 编著

夏 兮 / 绘图



四川大学出版社

外语等级考试教材  
ABC 英语 (1) 教材

21 世纪

ABC

英语

余国强 陆穗 / 编著  
夏 兮 / 绘图



四川大学出版社

责任编辑:张 晶  
责任校对:周 宇  
封面设计:罗 光  
封面绘图:夏 兮  
电脑制作:陈 波 李 霞  
责任印制:李 平

### 图书在版编目(CIP)数据

21 世纪英语 ABC. 1/余国强,陆穗编著;夏兮绘.  
成都:四川大学出版社,2002.9 (2007.8 重印)

ISBN 978-7-5614-2477-3

I. 2… II. ①余…②陆…③夏… III. 英语—儿  
童教育—教学参考资料 IV. H31

中国版本图书馆 CIP 数据核字 (2002) 第 075147 号

### 书名 21 世纪英语 ABC. 1

---

|      |                         |
|------|-------------------------|
| 编 著  | 余国强 陆 穗                 |
| 绘 图  | 夏 兮                     |
| 出 版  | 四川大学出版社                 |
| 地 址  | 成都市一环路南一段 24 号 (610065) |
| 发 行  | 四川大学出版社                 |
| 书 号  | ISBN 978-7-5614-2477-3  |
| 印 刷  | 四川大学印刷厂                 |
| 成品尺寸 | 185 mm×260 mm           |
| 印 张  | 3.75                    |
| 字 数  | 81 千字                   |
| 版 次  | 2002 年 10 月第 1 版        |
| 印 次  | 2011 年 9 月第 9 次印刷       |
| 印 数  | 59 001~64 000 册         |
| 定 价  | 10.00 元                 |

---

◆读者邮购本书,请与本社发行科  
联系。电 话:85408408/85401670/  
85408023 邮 政 编 码:610065

◆本社图书如有印装质量问题,请  
寄回出版社调换。

◆网址: [www.scupress.com.cn](http://www.scupress.com.cn)

版权所有◆侵权必究



# 英语等级考试教材编委会

主 任:石 坚

副主任:赵学范 杨星平

委 员:(按姓氏笔画为序)

冯泽辉 余国强 汪建新 吴光明

罗显华 陆 穗 赵田志 钟华森

唐树成 黄晓莲

# 前 言

21 世纪是知识经济、高科技产业、信息网络化和经济全球化的时代。外语是学习科学文化知识，获取各种信息，进行国际交流的重要工具，是 21 世纪必须具备的基本技能。因此当少年儿童学习英语的时候，可利用其天生的语感和语言模仿能力，通过听、说、读、写的训练，帮助他们在国际音标、语音语调、书写习惯和日常用语的运用等方面打下良好的英语基础。

编者积多年对少儿英语教学的研究，根据《少儿英语等级考试大纲的标准》，充分考虑了少年儿童在心理、智力和兴趣等方面的特点，并遵循英语语言自身的规律编成此书。

本丛书内容贴近生活，既有知识性，又具趣味性，易为少年儿童接受。书中的图画色彩鲜艳、形象逼真、生动活泼；文字由浅入深，既有单词、短语、句型、对话、短文，还有英语歌曲，便于少年儿童循序渐进地学习和模仿。

本丛书配有外籍教师录制的教学磁带，语音语调标准、优美、流畅；发音清晰、语速适中。

本丛书共四册，第一册为少儿英语一级考试教材，第二册为少儿英语二级考试教材，第三册为少儿英语三级考试教材，第四册为少儿英语四级考试教材。每册教学时间约需 80 学时，每次教学时间不宜太长，要注意精讲多练，形式多样，生动活泼。

本丛书是小学英语和各类少年儿童英语学习班教材，还可用作少年儿童自学英语读本。

英语等级考试教材编委会

2002 年 6 月 1 日



# 使用说明

本书为《21 世纪 ABC 英语》第一册，共有 5 个单元，每单元分为 5 课，其中包括 4 课新课，1 课复习课。

每单元的新课内容由以下几部分组成：

## 1. Learn to Say

该部分主要学习一些简单的日常对话和课堂用语。

## 2. Do You Know

该部分用“你知道吗”这样的方式引入生词和短语，并配有生动的彩图，以激发孩子们学习的兴趣，加深记忆。

## 3. Read, Listen and Learn

该部分主要以句型操练为主，同时简单介绍一些语法。该部分的句子要求学生熟练掌握，以便积累语言材料。

## 4. Train Your Ears

该部分是听力练习，主要有三种题型：

- 1) Listen and tick or cross
- 2) Listen and number
- 3) Listen and connect

具体的做法见教材上的示范。

## 5. Time to Write

该部分主要目的为书写练习，要求学生养成良好的书写习惯，能用书写体在三格本上正确书写大、小写字母，单词，句子，笔顺、词距、标点基本正确。同时让学生通过抄写，对句子的写作产生一些感性认识。

## 6. Do You Want to Learn More

为了提高孩子们的学习兴趣，在这部分中我们选编了一些儿歌、游戏和谚语。教师可根据教学时间、学生掌握英语的程度和兴趣灵活安排。



每单元复习课由以下几部分组成：

### **1. Let's Act**

该部分为课堂排练课本剧提供一次演出的机会，教师可根据具体情况灵活掌握。

### **2. Test Yourself**

该部分是每单元的小测验，每次的题型都有所变化，以增强学生对各种题型的适应能力。“考考你自己”应安排为课堂上的定时作业，并及时评讲，以达到复习巩固的目的。

### **3. Fun Time**

该部分选编了一些儿歌和歌曲，教师可灵活安排。

本书的最后我们安排了 1 页独特的生词表，学生可在空格处填上自己不认识的词，以便复习运用。



I'm Wang Dong.



I'm Zhao Hong.



I'm Dong Fang.



I'm Jim Green.





# CONTENTS

## Unit One

|          |                  |    |
|----------|------------------|----|
| Lesson 1 | This is a book.  | 2  |
| Lesson 2 | What is this?    | 4  |
| Lesson 3 | What are these?  | 6  |
| Lesson 4 | Is this a plane? | 8  |
| Lesson 5 | Review 1-4       | 10 |

## Unit Two

|           |                    |    |
|-----------|--------------------|----|
| Lesson 6  | I am a boy.        | 12 |
| Lesson 7  | He is a policeman. | 14 |
| Lesson 8  | Are you a pupil?   | 16 |
| Lesson 9  | Are they doctors?  | 18 |
| Lesson 10 | Review 6-9         | 20 |

## Unit Three

|           |                               |    |
|-----------|-------------------------------|----|
| Lesson 11 | Whose coat is this?           | 22 |
| Lesson 12 | What colour is your new coat? | 24 |
| Lesson 13 | Who are you?                  | 26 |
| Lesson 14 | Where is my pencil?           | 28 |
| Lesson 15 | Review 11-14                  | 30 |

## Unit Four

|           |                   |    |
|-----------|-------------------|----|
| Lesson 16 | I have a cat.     | 32 |
| Lesson 17 | He has a ball.    | 34 |
| Lesson 18 | Has she a glass?  | 36 |
| Lesson 19 | Have you any ink? | 38 |
| Lesson 20 | Review 16-19      | 40 |

## Unit Five

|           |                                       |    |
|-----------|---------------------------------------|----|
| Lesson 21 | There is a picture on the wall.       | 42 |
| Lesson 22 | Is there a clock on the wall?         | 44 |
| Lesson 23 | Are there many bookshops in our city? | 46 |
| Lesson 24 | How many stars are there in the sky?  | 48 |
| Lesson 25 | Review 21-24                          | 50 |

# CONTENTS

## Unit One

|          |                  |    |
|----------|------------------|----|
| Lesson 1 | This is a book.  | 2  |
| Lesson 2 | What is this?    | 4  |
| Lesson 3 | What are these?  | 6  |
| Lesson 4 | Is this a plane? | 8  |
| Lesson 5 | Review 1-4       | 10 |

## Unit Two

|           |                    |    |
|-----------|--------------------|----|
| Lesson 6  | I am a boy.        | 12 |
| Lesson 7  | He is a policeman. | 14 |
| Lesson 8  | Are you a pupil?   | 16 |
| Lesson 9  | Are they doctors?  | 18 |
| Lesson 10 | Review 6-9         | 20 |

## Unit Three

|           |                               |    |
|-----------|-------------------------------|----|
| Lesson 11 | Whose coat is this?           | 22 |
| Lesson 12 | What colour is your new coat? | 24 |
| Lesson 13 | Who are you?                  | 26 |
| Lesson 14 | Where is my pencil?           | 28 |
| Lesson 15 | Review 11-14                  | 30 |

## Unit Four

|           |                   |    |
|-----------|-------------------|----|
| Lesson 16 | I have a cat.     | 32 |
| Lesson 17 | He has a ball.    | 34 |
| Lesson 18 | Has she a glass?  | 36 |
| Lesson 19 | Have you any ink? | 38 |
| Lesson 20 | Review 16-19      | 40 |

## Unit Five

|           |                                       |    |
|-----------|---------------------------------------|----|
| Lesson 21 | There is a picture on the wall.       | 42 |
| Lesson 22 | Is there a clock on the wall?         | 44 |
| Lesson 23 | Are there many bookshops in our city? | 46 |
| Lesson 24 | How many stars are there in the sky?  | 48 |
| Lesson 25 | Review 21-24                          | 50 |




## Unit One

### Lesson 1 This is a book.

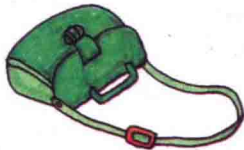
#### 1. Learn to Say

Good morning, Miss Zhang.

Good morning, boys and girls.



#### 2. Do You Know



a bag



a book



a ruler



a pen



a pencil



a pencil-box

### 3. Read, Listen and Learn



This is a book.



This is a pen.



This is a ruler.



That is a bag.



That is a pencil.



That is a pencil-box.


### 4. Train Your Ears

*Listen and connect*

- |    |              |
|----|--------------|
| 1) | a pen        |
| 2) | a ruler      |
| 3) | a pencil     |
| 4) | a book       |
| 5) | a pencil-box |
| 6) | a bag        |

### 5. Time to Write

*Listen, read aloud and write*



### 6. Do You Want to Learn More

Good afternoon.

Good evening.

Good night.





# Unit One

## Lesson 2 What is this?

### 1. Learn to Say


Sit down, please.




Stand up.



### 2. Do You Know



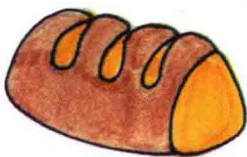
a cake



an egg



a mint



bread



milk



chocolate

### 3. Read, Listen and Learn

What is this?  
It is a cake.

What's that?  
It's milk.



What's this?  
It's bread.

What is that?  
It is an egg.

### 4. Train Your Ears


*Listen and tick or cross*

- ( × ) 1) bag  
(   ) 3) bread  
(   ) 5) chocolate

- ( ✓ ) 2) ruler  
(   ) 4) cake  
(   ) 6) mint

### 5. Time to Write

*Listen, read aloud and write*



### 6. Do You Want to Learn More

a bottle of milk

a cup of coffee

a box of biscuits





## Lesson 3 What are these?


### 1. Learn to Say

What's your name?

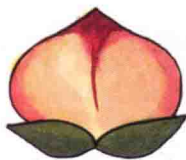
My name is Wang Dong.




### 2. Do You Know




a pear



a peach



an apple



an orange



grapes



bananas

### 3. Read, Listen and Learn

What are these?  
They are pears.

What are those?  
They are apples.

What are those?  
They are peaches.

What are these?  
They are grapes.



### 4. Train Your Ears

*Listen and connect*

- |    |           |
|----|-----------|
| 1) | bananas   |
| 2) | an orange |
| 3) | an apple  |
| 4) | a pear    |
| 5) | a peach   |

### 5. Time to Write

*Listen, read aloud and write*

Mm Mm Mm      Nn Nn Nn      Oo Oo Oo

Pp Pp Pp      Qq Qq Qq      Rr Rr Rr

### 6. Do You Want to Learn More

|             |              |
|-------------|--------------|
| a pineapple | a watermelon |
| cherries    | strawberries |





# Unit One

## Lesson 4 Is this a plane?


### 1. Learn to Say

Good-bye, Miss Zhang.


Good-bye, everyone.



### 2. Do You Know



a plane



a train



a ship



a bus



a car



a bike



a boat

