



一本用介词就能改变英语基础的学习书

持续畅销五年！全新修订版炫目来袭！

看漫画学英语： 学英语先学 介词



陈伟宏 (Jason) 著

马修 (Matthew David Townend) 审订

百家海外高级口语顾问团
数十位国内著名英语培训机构金牌讲师
美国知名学府英语语言教育学家

强力
推荐



介词的完全解析

针对每个介词的不同含义进行分类讲解，让你一次掌握，不再混淆释义。




54个常用介词，**2**大学习阶段，
最有趣的**漫画图解**，无论是什么水平都能学得会！

例句活学活用

利用“中文解释+英文例句+情景图解”三合一的呈现方式，让你清楚地理解介词在例句中的实用功能，加深印象，迅速掌握。

幅漫画所传达的情景和介词所代表的意义。



分类图解强化记忆

根据介词的不同用法进行分类，并利用书中的介词填空练习，全面提升英语的实战能力。



看漫画学英语： 学英语先学 介词



陈伟宏 (Jason) 著
马修 (Matthew David Townend) 审订



图书在版编目(CIP)数据

看漫画学英语. 学英语先学介词 / 陈伟宏著. -- 南京: 江苏科学技术出版社, 2014.7
(易人外语)
ISBN 978-7-5537-3203-9

I. ①看… II. ①陈… III. ①英语-介词-自学参考资料 IV. ①H31

中国版本图书馆CIP数据核字(2014)第095732号

本书简体中文版由我识出版社有限公司(Taiwan)授权出版发行
图解英语介系词大全, Dr. Jason著, 2009年, 初版 ISBN: 978-986-6957-78-9

江苏省版权局著作权合同登记 图字: 10-2014-083号

看漫画学英语: 学英语先学介词

著 者 陈伟宏 (Jason)
审 订 马 修 (Mathew David Townend)
责任编辑 樊 明 葛 昀
责任监制 曹叶平 周雅婷

出版发行 凤凰出版传媒股份有限公司
江苏凤凰科学技术出版社
出版社地址 南京市湖南路1号A楼, 邮编: 210009
出版社网址 <http://www.pspress.cn>
经 销 凤凰出版传媒股份有限公司
印 刷 北京旭丰源印刷技术有限公司

开 本 718 mm × 1000 mm 1/16
印 张 21
字 数 420千字
版 次 2014年7月第1版
印 次 2014年7月第1次印刷

标准书号 ISBN 978-7-5537-3203-9
定 价 35.00元

图书如有印装质量问题, 可随时向我社出版科调换。

推荐序

小介词，大作用

你准备好学英语了吗？你能正确使用介词吗？相信各位已经坚定了自己学习的决心，那么，我就以这本书和大家一起迈出学习的第一步。

我们先一起认识一下介词。在英语中，介词（preposition）虽然是一种“小词”，但是它的作用却非同小可。毫不夸张地说，离开了介词的中介或连接作用，就无法确切表达一些最基本的思想或概念。

首先，最基本的句子离不开介词。以时间为例，大到年代，小到日月，要表示特定的时间，离开介词就会寸步难行。比如要表达“在2000年”就要说“in 2000”；要表达“在9月”就要说“in September”。介词本身的意义具有复杂性，以in和on为例，我们知道in的基本意义是“在里面”，表示一种范围；on的基本意义是“在上面”，表示两种东西相接触，然而在“speak in English（用英语说）”和“on the team（在队里当队员）”两个短语中，in和on表达的则是引申意义，读者对此用法则比较陌生。

其次，英语中的单个介词虽然只有50多个，但这些介词却可以同其他词类灵活搭配，构成多种短语形式：由介词加名词构成的短语，如by accident（偶然地）；由名词加介词构成的短语，如concern for（对……的关心）；由动词加介词构成的短语，如insist on（坚持要……）；由形容词加介词构成的短语，如keen on（对……很热衷）。

再者，同一个介词和不同的词语搭配或者同一个词语和不同的介词结合都可以产生不同的意义，如agree with sb表示赞同某人，而agree on sth时表示同意某事。

最后，两个单独的介词可以组成一种双重介词，其作用相当于一个介词。如from within（从……里边），from behind（从……后边）等。

除此之外，英、汉语不同的表达习惯也增加了介词学习的复杂性。汉语倾向于用动词，而英语则倾向于用名词和介词。要转换这种意识，就要求我们平时在说英语时尝试用介词和名词来代替汉语中的动词。比如说，我们要表达“他在打电话”，我们就可以用“He's on the phone”这种最简洁、最地道的表达方式，而不是说“He's calling someone”。

由此可见，在英语学习过程中，介词的确是一种不可忽视的语言现象。介词的重要性要求我们一定要学好它。同时，介词运用上的复杂性和灵活性又要求我们必须抱着认真的态度去学它。

然而，之前的教材和工具书中对介词的讲解不够系统，导致大家对介词的认识有些模糊和偏差，在使用上出现了很多问题。现在我向大家郑重地推荐 Jason 特别研发的“情境+图像式记忆法”，它是全球公认最有效的英语介词学习法！《看漫画学英语：学英语先学介词》这本书，弥补了之前教材的缺点，摆脱了传统的说教形式。54个介词完全图解，并附上详细的图解说明，一幅幅生动的画面，暗含着对介词的解释，展现在你的面前，让你马上掌握英语制胜的关键，再也不会误用！

《看漫画学英语：学英语先学介词》这本书提出的四大攻略，可以保证你的学习效果！首先，综合图解介词。在Part 1中，依字母顺序详细介绍54个最常用的介词，并列出每个介词的不同涵义，用漫画进行图解说明，所有用法自然输入脑中。

其次，分类图解介词。在Part 2中，根据介词的不同功能分类学习，清楚明了的图示说明，让你同时学会表达“时间”和“地点”的介词。

再次，引入右脑快速记忆法。繁琐的介词没有语法规则。本书通过情境式图像学习，开启右脑记忆机能，让书中的图像信息输入到脑海中，帮你快速记住所有介词。

最为重要的一点是，书中有意把汉语和英语分开，你可以先自己猜猜这幅图画要表达的意思，再对照答案看看你的猜测是否正确，这样更有利于英语思维的培养，并且也会加深你对该介词的理解。

最后，希望大家充分利用《看漫画学英语：学英语先学介词》这本书，轻松、愉快地学好介词，走好英语学习的第一步！

蒋志榆

自序

Hello! 我是Jason。我从小就不爱读书，看到课本就头痛，只有英文是我的最爱，每次考试也只能靠英文成绩获得成就感。在美国的这几年，更加坚定了我学英文的理念，那就是——不K书。但是，一定要找到一套适合自己的学习方法。我自创的学习法就是“涂鸦记忆法”，把一些常用的单词词组画成好笑的漫画，不仅可以用来娱乐自己，偶尔也可以用来教学。我目前带的四五个家教学生，都很喜欢这种方式，虽然我的图常被他们嘲笑，但不可否认的是，他们都学得很快乐！

这次有机会将平常教学使用的介词讲义整理成册，并将我的涂鸦通过专业画家的画笔呈现出来，我真是太高兴了！其实，我策划这本书有两个原因。首先是因为英语介词完全没有语法规则可循，所以我想帮大家做个整理。另一个原因则是我认为介词的使用方式很适合用漫画的方式来呈现，利用情境图像来记忆毫无规则可循的介词，完全符合我的教学理念！

英语介词看起来很简单，其实颇为繁琐，同一个介词，用在不同的地方意思也大不相同。根据我的分析，介词有三大功用。①日常会话的指南针：要表达时间、地点、位置、对应关系等，必须确实掌握不同介词的用法；②应

考必备的基本功：介词填空或选择，是各类英文考试中的必考题，务必要熟记清楚不同介词的用法；③写作的加分利器：精确掌握不同介词的用法，会使文章更加生动流畅，轻而易举拿高分！

在本书中，我首先整理了54个常用介词的用法，随后分别介绍“表示地点或位置的介词”和“表示时间的介词”。当然整本书的精髓就是图画了！相信大家只要像看漫画一样，看懂每一幅图要表达的含义，就能轻而易举地记住每一个介词的用法！

Jason

推荐序

小介词，大作用

你准备好学英语了吗？你能正确使用介词吗？相信各位已经坚定了自己学习的决心，那么，我就以这本书和大家一起迈出学习的第一步。

我们先一起认识一下介词。在英语中，介词（preposition）虽然是一种“小词”，但是它的作用却非同小可。毫不夸张地说，离开了介词的中介或连接作用，就无法确切表达一些最基本的思想或概念。

首先，最基本的句子离不开介词。以时间为例，大到年代，小到日月，要表示特定的时间，离开介词就会寸步难行。比如要表达“在2000年”就要说“in 2000”；要表达“在9月”就要说“in September”。介词本身的意义具有复杂性，以in和on为例，我们知道in的基本意义是“在里面”，表示一种范围；on的基本意义是“在上面”，表示两种东西相接触，然而在“speak in English（用英语说）”和“on the team（在队里当队员）”两个短语中，in和on表达的则是引申意义，读者对此用法则比较陌生。

其次，英语中的单个介词虽然只有50多个，但这些介词却可以同其他词类灵活搭配，构成多种短语形式：由介词加名词构成的短语，如by accident（偶然地）；由名词加介词构成的短语，如concern for（对……的关心）；由动词加介词构成的短语，如insist on（坚持要……）；由形容词加介词构成的短语，如keen on（对……很热衷）。

再者，同一个介词和不同的词语搭配或者同一个词语和不同的介词结合都可以产生不同的意义，如agree with sb表示赞同某人，而agree on sth时表示同意某事。

最后，两个单独的介词可以组成一种双重介词，其作用相当于一个介词。如from within（从……里边），from behind（从……后边）等。

除此之外，英、汉语不同的表达习惯也增加了介词学习的复杂性。汉语倾向于用动词，而英语则倾向于用名词和介词。要转换这种意识，就要求我们平时在说英语时尝试用介词和名词来代替汉语中的动词。比如说，我们要表达“他在打电话”，我们就可以用“He's on the phone”这种最简洁、最地道的表达方式，而不是说“He's calling someone”。

由此可见，在英语学习过程中，介词的确是一种不可忽视的语言现象。介词的重要性要求我们一定要学好它。同时，介词运用上的复杂性和灵活性又要求我们必须抱着认真的态度去学它。

然而，之前的教材和工具书中对介词的讲解不够系统，导致大家对介词的认识有些模糊和偏差，在使用上出现了很多问题。现在我向大家郑重地推荐 Jason 特别研发的“情境+图像式记忆法”，它是全球公认最有效的英语介词学习法！《看漫画学英语：学英语先学介词》这本书，弥补了之前教材的缺点，摆脱了传统的说教形式。54个介词完全图解，并附上详细的图解说明，一幅幅生动的画面，暗含着对介词的解释，展现在你的面前，让你马上掌握英语制胜的关键，再也不会误用！

《看漫画学英语：学英语先学介词》这本书提出的四大攻略，可以保证你的学习效果！首先，综合图解介词。在Part 1中，依字母顺序详细介绍54个最常用的介词，并列出每个介词的不同涵义，用漫画进行图解说明，所有用法自然输入脑中。

其次，分类图解介词。在Part 2中，根据介词的不同功能分类学习，清楚明了的图示说明，让你同时学会表达“时间”和“地点”的介词。

再次，引入右脑快速记忆法。繁琐的介词没有语法规则。本书通过情境式图像学习，开启右脑记忆机能，让书中的图像信息输入到脑海中，帮你快速记住所有介词。

最为重要的一点是，书中有意把汉语和英语分开，你可以先自己猜猜这幅图画要表达的意思，再对照答案看看你的猜测是否正确，这样更有利于英语思维的培养，并且也会加深你对该介词的理解。

最后，希望大家充分利用《看漫画学英语：学英语先学介词》这本书，轻松、愉快地学好介词，走好英语学习的第一步！

蒋志榆

考必备的基本功：介词填空或选择，是各类英文考试中的必考题，务必要熟记清楚不同介词的用法；③写作的加分利器：精确掌握不同介词的用法，会使文章更加生动流畅，轻而易举拿高分！

在本书中，我首先整理了54个常用介词的用法，随后分别介绍“表示地点或位置的介词”和“表示时间的介词”。当然整本书的精髓就是图画了！相信大家只要像看漫画一样，看懂每一幅图要表达的含义，就能轻而易举地记住每一个介词的用法！

Jason

自序

Hello! 我是Jason。我从小就不爱读书，看到课本就头痛，只有英文是我的最爱，每次考试也只能靠英文成绩获得成就感。在美国的这几年，更加坚定了我学英文的理念，那就是——不K书。但是，一定要找到一套适合自己的学习方法。我自创的学习法就是“涂鸦记忆法”，把一些常用的单词词组画成好笑的漫画，不仅可以用来娱乐自己，偶尔也可以用来教学。我目前带的四五个家教学生，都很喜欢这种方式，虽然我的图常被他们嘲笑，但不可否认的是，他们都学得很快乐！

这次有机会将平常教学使用的介词讲义整理成册，并将我的涂鸦通过专业画家的画笔呈现出来，我真是太高兴了！其实，我策划这本书有两个原因。首先是因为英语介词完全没有语法规则可循，所以我想帮大家做个整理。另一个原因则是我认为介词的使用方式很适合用漫画的方式来呈现，利用情境图像来记忆毫无规则可循的介词，完全符合我的教学理念！

英语介词看起来很简单，其实颇为繁琐，同一个介词，用在不同的地方意思也大不相同。根据我的分析，介词有三大功用。①日常会话的指南针：要表达时间、地点、位置、对应关系等，必须确实掌握不同介词的用法；②应

使用说明 (User's Guide)	10
---------------------	----

Part 1

综合图解介词

unit 01 above	14
表示“在……上面” 表示“超过……(数量或水平)”	
unit 02 about	16
表示“关于; 对于” 表示“在……的附近”	
unit 03 according to	19
表示“根据; 按照”	
unit 04 across	21
表示“横越; 穿过” 表示“在另一边” 表示“遍及……”	
unit 05 after	24
表示“在……之后”	
unit 06 against	27
表示“反对” 表示“逆向” 表示“靠着……” 表示“以……为背景” “以……衬托” 表示“预防”	
unit 07 along	34
表示“沿着”	
unit 08 alongside	36
表示“在……旁边” “沿着……的边”	
unit 09 among	39
表示“在……之中” “在……的围绕中” 表示“在某群体之中”	
unit 10 around	43
表示“围绕; 环绕” 表示“旋转” 表示“绕过” 表示“在附近” 表示“大约; 将近”	
unit 11 as	52
表示“作为; 以……的身份”	

unit 12 at	54
表示“在……地点” 表示“在……时刻” 表示“向着；朝着”	
unit 13 before	60
表示“之前；先于” 表示“在……前面”	
unit 14 behind	65
表示“在……后面”	
unit 15 below	70
表示“在……下面”	
unit 16 beneath	71
表示“在……之下”“向……下面” 表示“地位较低” 表示“不值得”“有失尊严的”	
unit 17 beside	79
表示“在……旁边”	
unit 18 besides	81
表示“除……之外”	
unit 19 between	82
表示“在……的中间位置（指空间）” 表示“介于……状态或数量之间” 表示“在……一段时间里” 表示“在某人或某事之间”	
unit 20 beyond	87
表示“在更远的那一边” 表示“优于……” 表示“超过……”	
unit 21 by	92
表示“被”“为” 表示“在近处”“在旁边”“从……旁边过去” 表示“在……以前”“不迟于……” 表示“借着；通过” 表示“在……期间” 表示“以……（乘或除）” 表示“测量单位或数量”	
unit 22 down	104
表示“往……下方”“在……下方” 表示“沿着” 表示“移动到另一个位置”（不一定指低处）	
unit 23 during	112
表示“在……期间” 表示“在……期间的某一时候”	
unit 24 except for	114
表示“除了……以外”	
unit 25 for	116
表示“向；往”“朝……方向去” 表示“为了……” 表示“因为” 表示“给”	

表示“时间或距离” | 表示“关于某人或某事” | 表示“交换” | 表示“为了要达到”
表示“当做”

unit 26 from 128

表示“从……起” | 表示“从；由” | 表示“原料” | 表示“两地之间的距离”
表示“来自……” | 表示“某人或某事的状态改变”

unit 27 in 133

表示“在……里” | 表示“在某段时间之内”

unit 28 in front of 142

表示“在……前面”

unit 29 in the back of 147

表示“在……后面”

unit 30 inside 153

表示“在……里面” “往……里面”

unit 31 into 154

表示“进入……里面” | 表示“成为；变成” | 表示“分开；除” | 表示“撞击；触碰”

unit 32 like 159

表示“像” “和……一样” | 表示“像要；好像是” | 表示“想要” | 表示“比如”

unit 33 near 163

表示“在……附近” | 表示“在时间上很接近” | 表示“接近某种情况或状态”

unit 34 next to 167

表示“紧邻着”

unit 35 of 171

表示“属于” | 接在表示“量” “特定单位”的字词之后
表示“用……做成的” “由……制成” | 表示“因为” | 表示“特色” | 表示“位置”
表示“关于”

unit 36 off 182

表示“不再喜欢” “停止使用” 某人某物 | 表示“离开” | 表示“移开”

unit 37 on 189

表示“悬挂” | 表示“贴上” | 表示“包裹或覆盖” | 表示“成为……一部分”
表示“支撑……的部分” | 表示“指示位置” | 表示“在……方向” | 表示“移动方式”

unit 38 opposite 197

表示“在……对面”

unit 39 out (of)	199
表示“从里面出来” 表示“用……材料制成” 表示“自……离开” “没有了” 表示“从(个数)里”	
unit 40 outside	214
表示“在……外面; 往……外面”	
unit 41 over	215
表示“在上方的位置” 表示“越过……” 表示“靠着或覆盖着” 表示“在……上方” 表示“遍及不同的地方” 表示“遍及” 表示“从一边到另一边” 表示“在另一边” 表示“高过; 淹没” 表示“超过” 表示“优先; 更加喜爱” 表示“贯穿整段时间” 表示“关于” 表示“正从事……” 表示“经由; 用”	
unit 42 past	235
表示“通过” “经过” 表示“(在年龄和时间上)超过……”	
unit 43 since	238
表示“从……以来” “从……至今”	
unit 44 through	240
表示“通过; 经过; 从物品中穿过” 强调“从头至尾; 始末” “在……整个期间” 表示“通过; 凭借”	
unit 45 throughout	253
表示“遍及” “贯穿” “从头到尾”	
unit 46 till	255
表示“直到”	
unit 47 to	257
表示“往……(方向)” 表示“到(时间或程度上)” 表示“随着(音乐或声音)” 表示“紧贴着” 表示“为了”	
unit 48 toward(s)	262
表示“朝; 向” 表示“为了得到……” 表示“邻近地区” 表示“转向或面对” 表示“将近”	
unit 49 under	270
表示“在……之下” 表示“在……下方” 表示“在……情况下” 表示“在……(身份; 地位)之下” 表示“(从属)在……的指示之下” 表示“在……的影响下” 表示“受……保护; 控制或看守” 表示“在……情况或过程中”	
unit 50 until	279
表示“直到”	

unit 51 up	280
表示“向上” 表示“沿着……上行（不一定是指位置在高处）” 表示“往特定方向或区域” 表示“往相反的方向”	
unit 52 with	286
表示“和……一起” 表示“以……（材料）”“用……（工具）” 表示“带着……”“有……的” 表示“由于；因为”	
unit 53 within	299
表示“在……里面；不超过”	
unit 54 without	301
表示“无；不；没有”	

Part 2

分类图解介词

unit 01 表示地点或位置的介词

at 304	in 305	on 305	beside 306
by 306	near 307	into 307	out(of) 308
inside 308	outside 309	above 309	below 309
beneath 310	up 311	down 311	over 312
under 313	before 313	behind 314	beyond 314
about 315	around 315	among 316	between 317
through 317	along 318	across 319	off 319
against 320	opposite 320	for 321	from 321
to 322	toward(s) 322		

unit 02 表示时间的介词

at 323	in 323	on 324	within 325
before 325	after 325	by 326	till/until 326
from 327	to 327	since 327	for 328
during 328	through 329	between 330	past 330

Part

1

综合图解
介词

Step 1

看漫画学54个
介词


Part 1

综合图解介词

unit 01 → unit 54

介词是用来表示名词、代词与句中其他词类关系的词。在Part 1中, 收录了最常使用的54个英语介词, 依字母顺序排列, 并详细地介绍了每个介词的不同用法。请对照例句与图片, 理解每个介词的正确使用方式。

首先, 请发挥你的想象力, 猜测每幅图画所传达的情境, 并试着推敲出英语介词在这幅图中代表的意义。例如: 以下这幅图和介词“at”有什么关联性呢?



→图中的小男孩将石头丢向小鸟。可以联想到“at”就是“向着; 朝着”的意思。


Step 2

介词的不同
用法完全理解

在英语中, 同一个介词有时有多种含义。本单元将分类说明每个介词的不同用法, 让你一次掌握, 不再混淆不清。例如: 介词“about”可表示“关于; 对于”, 也可表示“在……附近”。

当about表示“在……的附近”时

1 She lost her bag somewhere about here.



2 He heard someone moving about outside.



介词about是表示“关于; 对于”的意思(on the subject of), 例如: a book about dogs (一本关于狗的书)。也可以表示“附近”(positioned or moving in or near a place, often without a purpose or order), 例如: someone moving about outside (某人在

当about表示“关于; 对于”时

1 He told us a lot about his life in the summer

