

可怕的体验

千万别当



间谍



【英】科林·金 / 绘
吴 瑶 / 译

你觉得带着墨镜的间谍很酷？可你不知道，

还要会使用各种复杂的间谍设备，

他们不仅要超强的记忆力记住所有密码，



目标



观察
以及能够准确判断出谁是
叛徒！你还想当间谍吗？



穿着不引人注意的衣服



中信出版社·CHINACITICPRESS

可怕的体验


千万不要当

间谍

上

绘者：[英]科林·金

译者：吴 瑶



图书在版编目(CIP)数据

千万别当间谍·上 / (英) 金绘; 吴瑶译. — 2 版. — 北京: 中信出版社, 2014.7

(可怕的经验)

书名原文: Spy's Guidebook



ISBN 978-7-5086-4640-4

I. ①千… II. ①金… ②吴… III. 儿童文学—图画故事—英国—现代 IV. I561.85

中国版本图书馆CIP数据核字(2014)第123830号

Spy's Guidebook by Colin King

This edition first published in 2007 by Usborne Publishing Ltd., Usborne House, 83–85 Saffron Hill, London EC1N 8RT, England. www.usborne.com

Copyright © Usborne Publishing Ltd 2007, 1989, 1978. The name Usborne and the devices   are Trade Marks of Usborne Publishing Ltd. All rights reserved.

Simplified Chinese translation copyright © 2014 by CITIC Press Corporation

All rights reserved.

本书仅限于中国大陆地区发行销售

千万别当间谍·上

绘者: [英] 科林·金

译者: 吴瑶

策划推广: 中信出版社 (China CITIC Press)

出版发行: 中信出版集团股份有限公司

(北京市朝阳区惠新东街甲4号富盛大厦2座 邮编 100029)

(CITIC Publishing Group)

承印者: 北京通州皇家印刷厂

开本: 880mm×1230mm 1/32 印张: 4 字数: 57千字

版次: 2014年7月第2版 印次: 2014年7月第1次印刷

京权图字: 01-2010-1975 广告经营许可证: 京朝工商广字第8087号

书号: ISBN 978-7-5086-4640-4/I·532

定价: 19.80元

版权所有·侵权必究

凡购本社图书, 如有缺页、倒页、脱页, 由发行公司负责退换。

服务热线: 010-84849555 服务传真: 010-84849000

投稿邮箱: author@citicpub.com


可怕的体验

千万不要当 间谍

上

绘者：[英]科林·金

译者：吴 瑶



关于本书

你想成为出色的间谍吗？那就来看看这本书吧。

这本书将告诉你成为一个优秀间谍所要具备的一切技能，比如写密码情报、伪装、秘密跟踪敌方间谍等。

优秀的间谍必须时刻保持高度警惕，要注意隐蔽，藏情报的地方绝对不能让敌人发现。间谍之间接头时一定要使用暗号，还要乔装打扮，不能暴露身份，所以你得掌握一些化装技巧，而且扮什么要像什么。

间谍要随时随地寻找机会迷惑敌方，窃取情报。记得把这本书带在身边，必要时翻开书查一下你的密码和暗号——千万别被敌方破译。

祝你成功！



目 录

- | | | | |
|----|---------|-----|----------|
| 4 | 交换秘密情报 | 58 | 接头计划 |
| 8 | 情报点 | 62 | 神秘的读心术 |
| 14 | 树叶暗号 | 68 | 摩尔斯密码 |
| 20 | 暗号攻略 | 70 | 袖珍间谍装备 |
| 22 | 特殊的暗号 | 78 | 干扰情报 |
| 24 | 快速情报密码 | 82 | 关键词语字母表 |
| 26 | 谁是叛徒 | 86 | 解码练习 |
| 28 | 隐藏情报 | 94 | 跟踪、追踪和盯梢 |
| 30 | 便携式密码卡片 | 108 | 追踪工具 |
| 32 | 破译密码练习 | 110 | 掩饰自己的踪迹 |
| 34 | 安全第一 | 112 | 使用路标 |
| 42 | 消失的秘密 | 114 | 如何盯梢 |
| 48 | 秘密线索 | 122 | 甩掉尾巴 |
| 50 | 带暗号的戒指 | 124 | 抓获间谍 |
| 54 | 紧急信号 | 126 | 答案 |
| 56 | 报纸情报 | | |



交换秘密情报

优秀的间谍及他的联络人知道如何秘密交换情报。他们需要交换关于敌方活动计划的信息（此类情报通常用秘密符号写成），需要安排秘密会面，有时还需要传递紧急信息或者危险警告。



图中画廊是间谍接头的场所（计划好的会面）。



他们假装看画——用以迷惑敌人。

间谍情报绝对不能公开交换。经常与联络人会面，或者被人看见你们互相交换书面文件是危险的。记住：你永远不知道敌人什么时候正在监视你……



如果他们察觉到被监视，就启用紧急预案。



装出根本不认识对方的样子，暗中交换情报。

优秀的间谍会非常隐蔽地交换情报，敌方间谍根本无法察觉——甚至不会怀疑他们认识对方。在下面的图中你会看到他们工作的一些方式。

1 信箱策略



这个间谍从不与联络人会面，但他会去联络人常去的图书馆。



图书管理员就是一个“信箱”（为间谍保存情报的人），进行情报的传递。

如果你想成立一个间谍组织（以团队方式进行活动的间谍），就要事先预备几种不同方案，当某一种行动计划失败时，可以紧急启用另一种。要知道，总是会有突发状况的，稍后还会为你详细讲解如何制订行动计划。

1 使用情报点



这个间谍从来不与联络人会面，他把情报留在他们约定好的告示牌上。

2


秘密情报



在间谍语言中这被称为“情报点”，过后他的联络人会来取走情报。

情报点

你必须建立多个情报点，以防止其中哪一个被敌人发现。你还需要另选一个地点，或者是告示牌，用来给你的联络人传递暗号，告诉他你用了哪个情报点。情报点之间不能距离太近，这样敌人就做不到同时监视所有的情报点了。



选择情报点

选择一个你可以短期隐蔽和逗留，并且看起来不让人觉得可疑的地方。仔细观察，看人们如何来来往往，在一天的不同时间中发生了什么事情。试着从各个方向接近你的情报点，研究当路人经过时，从哪个角度可以瞥见你。你可以看到他们过来吗？怎么才能避开他们的视线？直到找出最安全的藏匿点。详见第 28 ~ 29 页更多参考意见。


留情报时要计划好你的路线，如果某个情报点暴露，你可以迅速转移至别处。慢慢地散步，停下来看看花朵或小鸟，注意有没有人跟踪。最后来到告示牌，留下指示情报所在地的暗号。




使用信号

与你的联络人确认几种简单暗号，用来暗示他你选择了哪个情报点——可以用粉笔或者火柴棒做个记号。第20~21页列出了敌人或许永远不会注意到的几种暗号。你的联络人必须在去情报点收取情报前清除这些暗号。你要再次走到留下暗号的地方，观察暗号是否被清除，就可以知道你的联络人是否得到了情报。

危险的公园





图里的每个间谍都要在他的情报点留下情报（以星号表示）。有些地点很不合适——甚至很危险。你会犯同样的错误吗？试着找出危险的情报点，然后翻页检查你的判断是否准确。

危险公园攻略

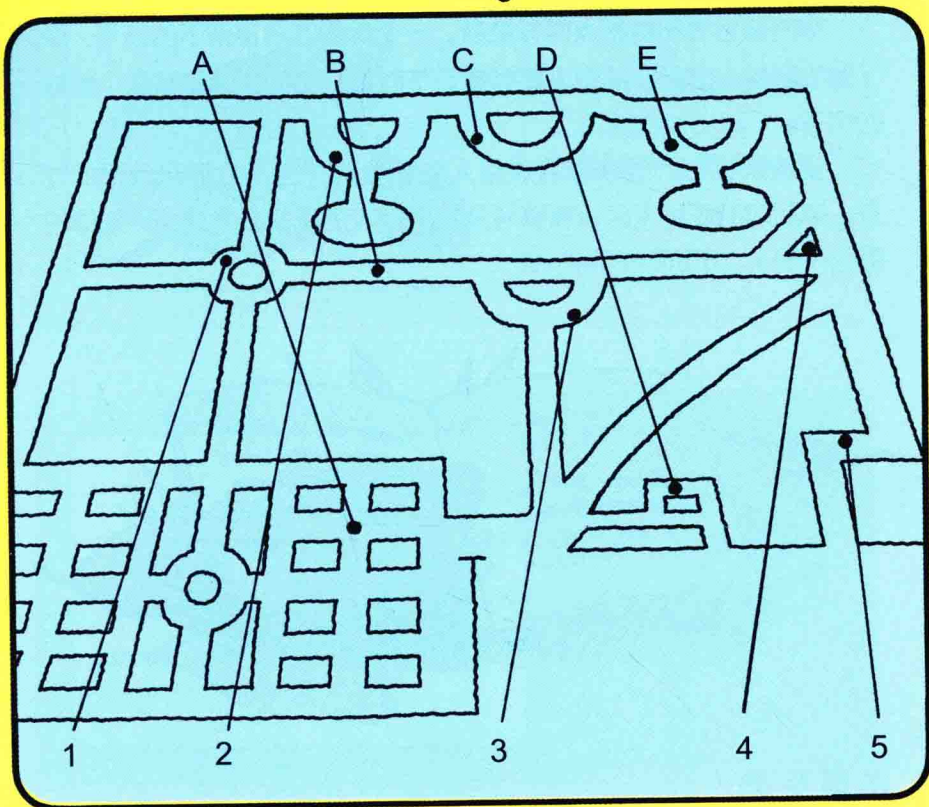
以下为危险的情报点（见下页图）：

- A** 间谍在此处隐蔽得很好——可是跟踪他的人同样可以隐蔽得很好。拐弯处太多，他根本无法确认附近有没有人。
- B** 小路两端延伸出去，这就意味着间谍会被距离很远的人看到。如果有人走过来，他就什么都不能做了，待在那里还显得很可疑。
- C** 避开主干道选择死胡同会引起别人的怀疑……
- D** 尤其是当你一再往死胡同里钻的时候。
- E** 如果对面的建筑里有人监视，这个间谍完全察觉不到。敌方阵营的人会将屋子里的灯关掉，站在窗户旁注视他的一举一动。

以下为适宜的情报点（见下页图）：

- 1** 这个位置的间谍能够迅速查看附近所有的小路，弯曲的灌木丛还能起到很好的掩护作用，哪怕敌人离得再近也看得出来他在干什么。如果他需要在原地等一会儿，可以假装在看雕像。
- 2** 这个间谍也有不错的掩护，他能够在行动前轻松观察走过来的人。在池塘边溜达绝对没人怀疑。
- 3** 如果间谍由主干道（通向雕像的路）走向情报点，在半路转个方向，他就可以观察到附近所有的情况。

危险情报点



适宜情报点



- 4** 围墙内侧的任一地点都是适宜的情报点。间谍从任何一端都能看到很远的地方，他也可以迅速隐藏起来。但是在采取行动前，他应该从围墙的一端走到另一端，观察所有走过来的人。
- 5** 这条小路的两个尽头也是好的观测点。站在这两个点，间谍能够观察远处走来的人。如果发现可疑的行人，他有充足的时间在对方到达前藏好情报。

树叶暗号

你的暗号要和情报点同样隐蔽。一个优秀的间谍留下的暗号，除了他的联络人之外，没有人看得懂。下面要介绍的树叶暗号是个很好的例子。

要确保将树叶放在你的联络人能够看到并且不会被风吹跑的地方。你和你的联络人应该将暗号及它们代表的含义记下来（这是你的密码手册），如下图所示。



密码手册

撕下一点儿树叶，
叶柄部分留长一些。



SFB（叶柄自正面向背面插进树叶）——情报在1号情报点。