

舵手证券图书
www.zqbooks.com

翁富著

四

主力行为 盘口解密

盘口买卖挂单

盘面单笔成交数量和时间

个股分时走势等等都隐藏着主力操纵的意图和行为目的

盘口是一种无形的语言

只有掌握独门专业知识和经过长期实战训练的投资者才能读懂



地震出版社
Seismological Press

主力行为盘口解密 (四)

翁 富 著



地震出版社
Seismological Press

图书在版编目 (CIP) 数据

主力行为盘口解密. 4/ 翁富著. —北京: 地震出版社, 2015. 1

ISBN 978-7-5028-4406-6

I. ①主… II. ①翁… III. ①股票投资—基本知识 IV. ①F830.91

中国版本图书馆 CIP 数据核字(2014)第 044976 号

地震版 XM3227

主力行为盘口解密 (四)

翁 富 著

责任编辑: 刘素剑

责任校对: 孔景宽

出版发行: 地震出版社

北京海滨民族大学南路 9 号

邮编: 100081

发行部: 68423031 68467993

传真: 88421706

门市部: 68467991

传真: 68467991

总编室: 68462709 68423029

传真: 68455221

证券图书事业部: 68426052 68470332

<http://www.dzpress.com.cn>

E-mail: zqbj68426052@163.com

经销: 全国各地新华书店

印刷: 三河市嵩川印刷有限公司

版(印)次: 2015 年 1 月第一版 2015 年 1 月第一次印刷

开本: 787×1092 1/16

字数: 405 千字

印张: 21.25

书号: ISBN 978-7-5028-4406-6/F(5096)

定价: 55.00 元

版权所有 翻印必究

(图书出现印装问题, 本社负责调换)

前 言

欢迎阅读本书，本书是笔者追踪记录主力盘口活动操纵细节的第四部作品。前三部著作《主力行为盘口解密》①、②、③出版后读者给予极高的评价。书中的内容以全新视野、微观专业独特角度，剖析庄家坐庄时盘口活动详细细节和操纵手法，这种微观分析描述令庄家坐庄原形必露，开创世纪先河。此次再将笔者部分较有学习启发意义的笔记资料整理出版，定名为《主力行为盘口解密④》于读者朋友见面。

主力行为学盘口分析技术不仅是用来做短线的，而且部分读者对此有片面的认识。盘口分析主要是用来分析个股大资金进出对股价产生的影响，通过盘口了解这些大资金的操作意图；通过分析研判确定当时主力的进出情况，以此作为个人买卖的重要参考依据。书中用大量实例剖析了拥有巨量资金的主力进出对个股股价的影响情况。主力进场可能导致价格不断上升，主力出货可能导致价格不断下跌。这是影响个股股价涨跌的直接因素。

做盘口分析研究时，例如对主力的建仓的分析：发现某股有主力在建仓，如果该主力属于实力一般的短线庄，那么该股可能就是一般的短线行情；如果该主力资金实力雄厚，盘面实施大量大规模的建仓，那么该股未来的表现就不一定只是短线行情了，可能是中线或长线机会。什么样的行情，什么样的机会具体看主力类别性质与实力而决定。看盘时分清该主力属什么类型，资金实力如何，目前在做什么，后面的目的是什么……投资者通过分析研究解决这些问题后，那么操作自然就有了与之对应的操作策略。所以，主力行为盘口分析，并不是只用来做短线或做长线那么简单，它是分析对股价涨跌影响甚大的主力运作过程，了解其操盘方方面面的情况，为自己的买卖操作提供重要的参考。

一般投资是很难直接接触到主力的，也没有第一手交易数据，研究主力根本无从入手。那么通过什么途径去研究主力的进出操纵行为？主力操盘手无论是多聪明和狡猾，建仓与出货都需要通过买卖来完成。他们操纵股价时总会在盘面留下一些做盘活动痕迹，这些细微操纵痕迹就是破译主力操盘意图的密码。通过观

察分析主力运作一只股票时在盘面买卖盘挂单变化、盘中单笔成交状态、控制性的分时走势等痕迹入手(这些操纵痕迹有时是主力刻意留下的,有时是无意中留下的),我们可以寻找和分析主力的操盘意图。

投资者若能在股票市场中看透部分主力在个股中的进出操作情况,就可以跟随该主力共进退。主力入场建仓随即跟进;发现主力开始减仓出货后马上撤退离场。主力资金量大,操作无论进还是出都需要一段时间来实施操作。个人资金相对较小,操作灵活性远比主力强。有足够的时间去充分剖析主力的操作情况,然后决定自己的进出操作,可以先在主力完成一次大的操作前完成自己的买卖。

本书采用大量主力实盘操纵案例,详细介绍主力运作个股,以及操盘手在操盘过程中常用到的经典操作手法、操作技巧与各种盘口分析专业知识,具体内容正文中一一为读者朋友展现!

目 录

前 言	1
第一章	
读解大资金入场信号技巧	2
强庄巨单突袭式拉升操盘术	4
大跌逆市选强势股要领	10
技术与操纵之间的关系(一)	14
技术与操纵之间的关系(二)	17
技术与操纵之间的关系(三)	20
飙升前主力在盘口上的活动痕迹	24
盘中洗盘经典盘口	29
机构逆向思维反手做空原因	36
要约收购特殊品种存在的机会	40
涨跌的时效性和市场本质杂谈	43
第二章	
机构砸盘行为揭秘(一)	46
机构砸盘行为揭秘(二)	50
机构砸盘行为揭秘(三)	58
揭秘主力拉升前的调仓备战行为	66
怪异梳式分时走势的秘密	73
识别主力布置的技术陷阱	78
往上突破的机会与陷阱	87
游资操盘短线巨损经典案例	90
主力阶段性减仓引诱散户接货手段	100
解密南京港涨停前主力运作细节	108
第三章	
从个股盘口异常挂单行为辨别主力的做盘意图	136

盘口挂单主力操作意图指示	137
从买盘托单现象判断主力机构操盘态度	139
夹盘盘口机构的操盘谋略	144
涨停背后的操纵做盘秘密	148
主力对敲多种目的与盘口	156
神秘主力同时操纵 3 只股票	158
游资持 3 亿资金操纵希努尔	170
中石油机构护盘之数万手托单(一)	177
中石油机构护盘之数万手托单(二)	181

第四章

尾盘拉升行为洞悉主力操盘意图(一)	184
尾盘拉升行为洞悉主力操盘意图(二)	187
尾盘拉升行为洞悉主力操盘意图(三)	191
尾盘拉升行为洞悉主力操盘意图(四)	196
主力短线操盘计划实施在盘口中的体现(一)	204
主力短线操盘计划实施在盘口中的体现(二)	210
机构习惯性操盘手段要点分析	213
分析中的固定要点和个案要点	216
从生活中去领悟股市真谛	221
站在主力角度认识其出货行为	223
主力出货的艰难历程	227

第五章

庄家定义与换庄行为	238
通吃扫货手法和原由	243
虚假申报竞价涨停出货法	246
庄家洗盘与差价相结合操盘手法	251
庄家急拉前的尾盘打压	258
庄家操盘盘口特殊数字挂单含义	261
盘口语言实战操盘分析细节	265
掌握庄家操盘心理与庄家斗智斗勇	272
游资在新股中超短线套利行为	277
超短线游资拉高套利手法	281
主力拉高出货的秘籍	284
主力拉高遇袭盘面	289

第六章

避免介入主力吸筹个股买入就套的技巧(一)	296
避免介入看似主力吸筹个股买入就套技巧(二)	299
喇叭形形态用于股指短线走势分析秘诀	303
上升旗形用于股指短线走势分析秘诀	307
上升通道用于股指短线走势分析秘诀	311
收敛三角形形态用于股指(上升)走势分析秘诀	315
收敛三角形形态用于股指(下跌)走势分析秘诀	320
下降通道用于股指短线走势分析秘诀(一)	324
下降通道用于股指短线走势分析秘诀(二)	327
后 记	331

第一章

读解大资金入场信号技巧

有庄的股票就是金矿，没有庄的股票就是死水一潭，对于笔者而言，哪有主力哪就有挣钱的机会，赚钱就是跟着主力走。股价涨得好背后是主力做的。用基本面选股也很有道理，但很多时候基本面很烂的股票也涨得很好；有的股票基本面好的不得了但股价就是不涨。从炒股的角度出发，买股票不是选股是选主力！

买股票不但要买有庄的股票，还要买属于实力超强庄股!!! 因为个股的暴涨几乎无一不是各类主力用真金白银花钱拉高的。

强庄建仓有什么特征？大资金进出因为资金量庞大很难做到不露痕迹。这如池塘中养有大鱼一样，有大鱼才肯定会起大浪。强庄建仓是不会在媒体上公布的，也不会打电话悄悄通知股民。洞悉强庄建仓可通过对个股盘面进行跟踪观察分析。大资金入场会大手笔交易是常看到的，有时一张大买单市值就是几千万。看盘就要看这些大动作交易行为，能做到出手一张买单交易金额达到几千万的一般不是小机构。发现个股如此巨单疯狂建仓的行为，跟强庄操作机会就隐含在其中。下面通过 000528 柳工盘面大机构建仓行为介绍此类盘口(图 1-1 至图 1-4)。

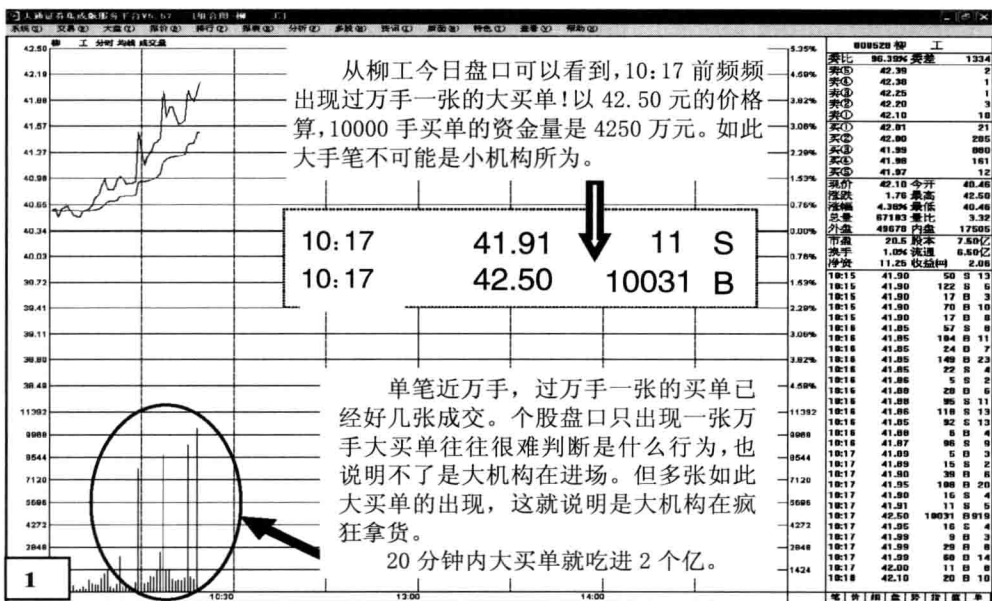


图 1-1

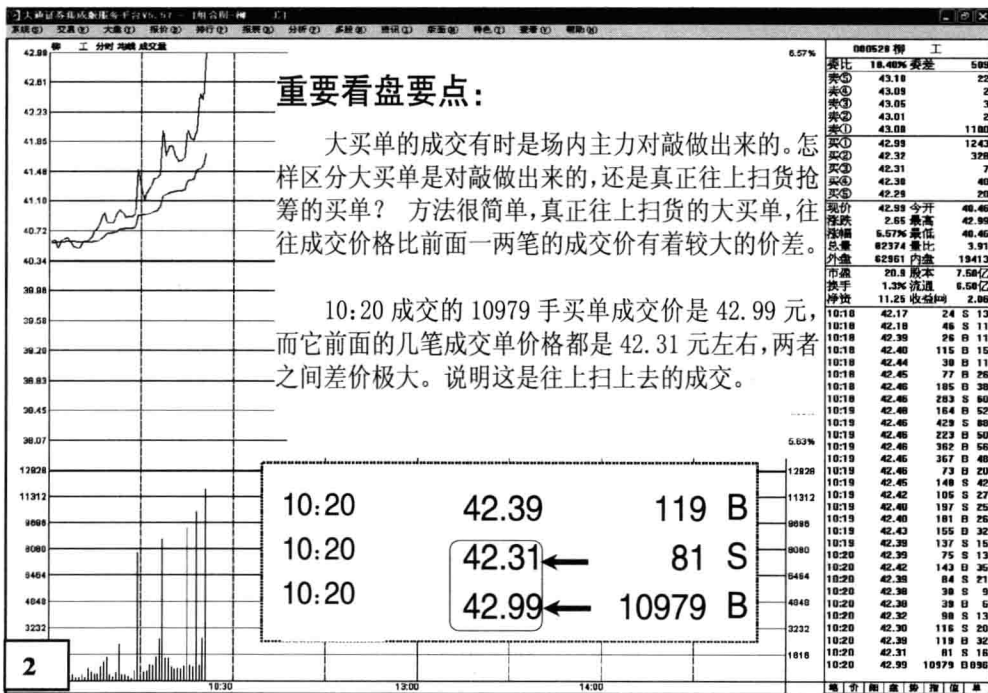


图 1-2

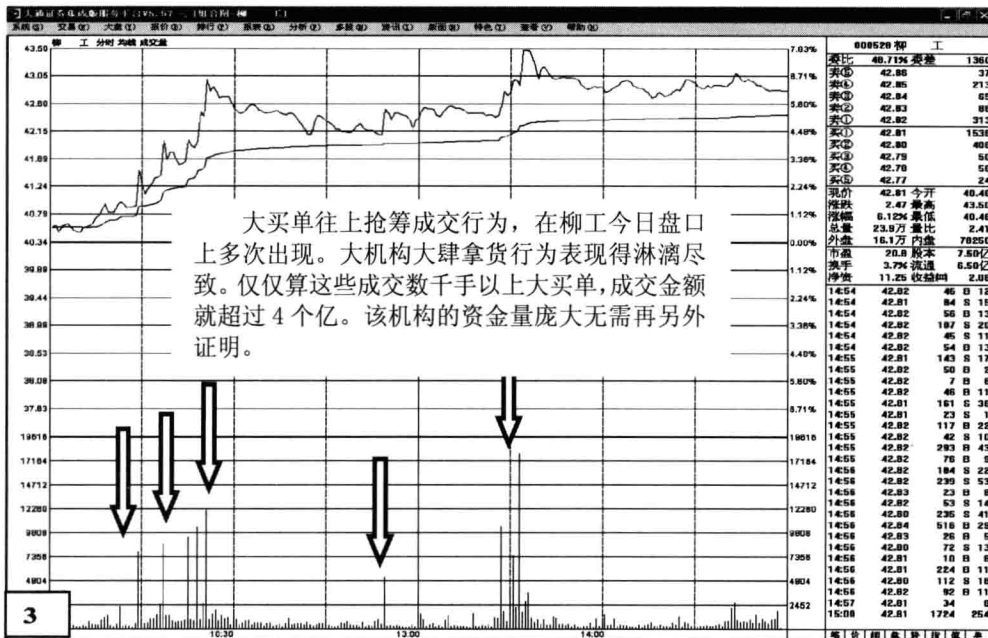


图 1-3

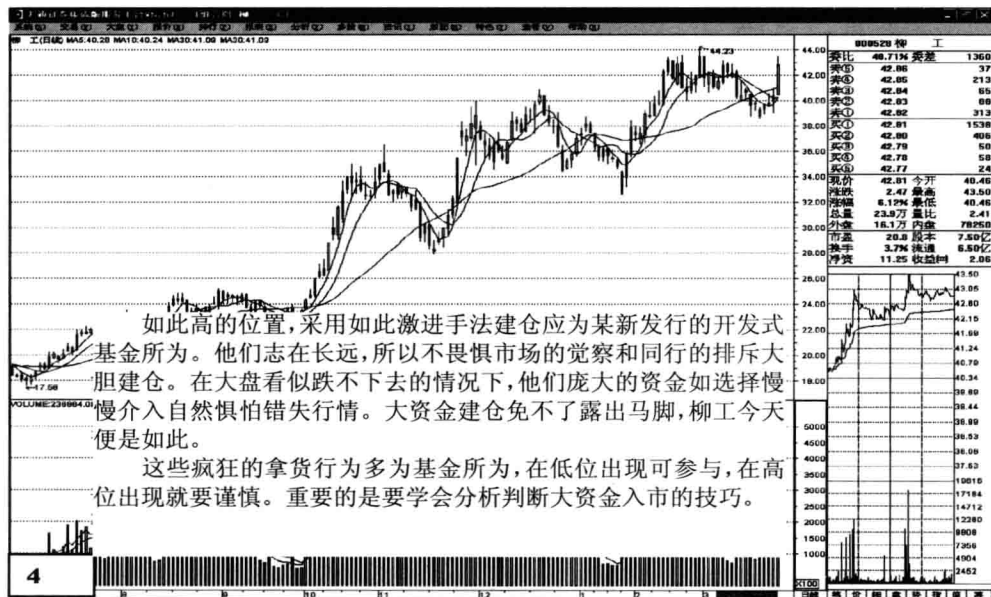


图 1-4

强庄巨单突袭式拉升操盘术

真正的主力机构通过自己掌握的技术优势、资金优势以及信息优势去拉抬股价创造利润。吸筹完毕后主力操盘手要做的就是选择适当的时机，利用高明的操作手段拉高股价谋利，而不是被动坐等股价上升。每个主力的资金在数量上是相对有限的。在拉高股价阶段能用越少的资金，将目标股票股价拉高至既定目标价位对主力越有利。拉升时越往上买价格就越高，这一阶段买得越多会使主力筹码平均成本越高。另外拉升时买得越多其占用主力的资金就越多，仓位也越重。如果此阶段大量超额地买入超过主力计划持仓量，这对主力后期操盘工作很不利。如吃饭同样吃得过饱过量可能会撑着弹动不得。坐庄计划中用作拉升用的资金配额是有限的。拉升资金用完了股价而未能拉到目标价这是失败的操作。现金都用完了对其后面操盘也将产生严重影响！

一只股票由不同的主力操盘手展开操作，从 10 元拉高至 12 元，有的操盘手用 3000 万就可以完成既定目标，而有的操盘手可能需要用 6000 万甚至更大的资金才能完成目标。两者差距如此之大，其根本原因有二：一是选择发动拉升的时

主力行为 盘口解密(四)

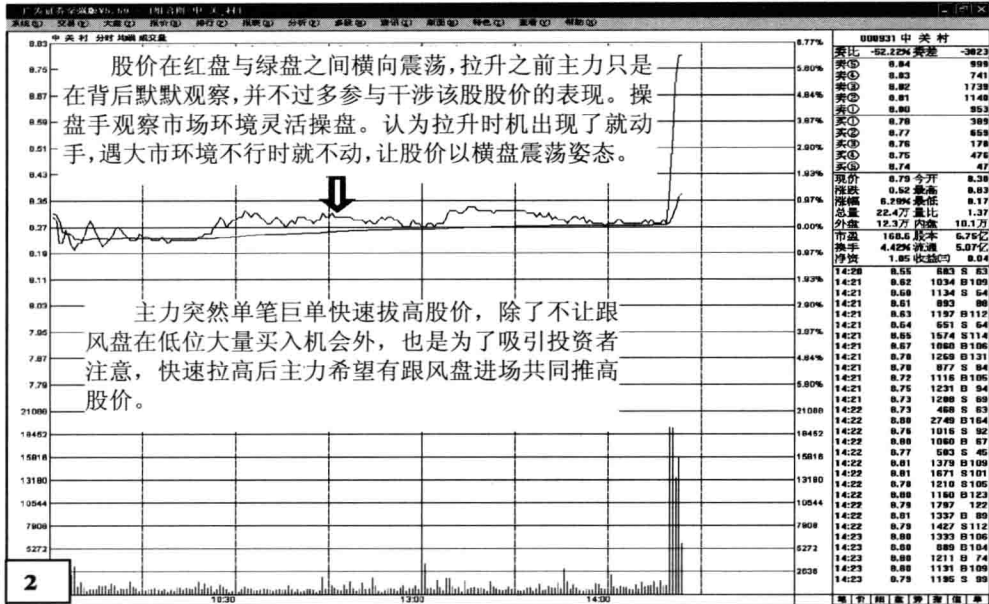


图 1-6

股价小涨 1%~3%横向震荡突然巨单拉高。

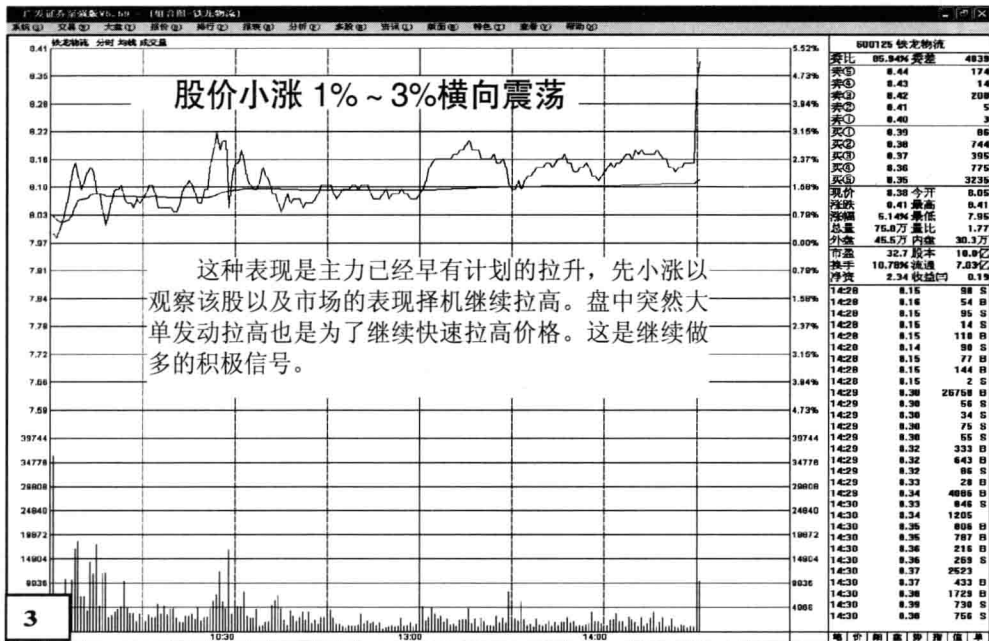


图 1-7

主力操盘手为什么要观察市场环境才发动拉升？

现在的主力坐庄一般不是控盘式坐庄，而是大量的筹码在其他机构和投资者的手中。拉升时别的机构和投资者完全按照自己的判断买卖，一旦选择拉升时机不对就有可能在拉高时遇到较大抛压，主力要用更多的资金才能将股价拉上去。另外，拉高后要维护股价在高位主力还要出手护盘。如果此时抛压过大，主力接盘量就特别大，这也对主力很不利。所以拉升时操盘手要选择适当的时机。

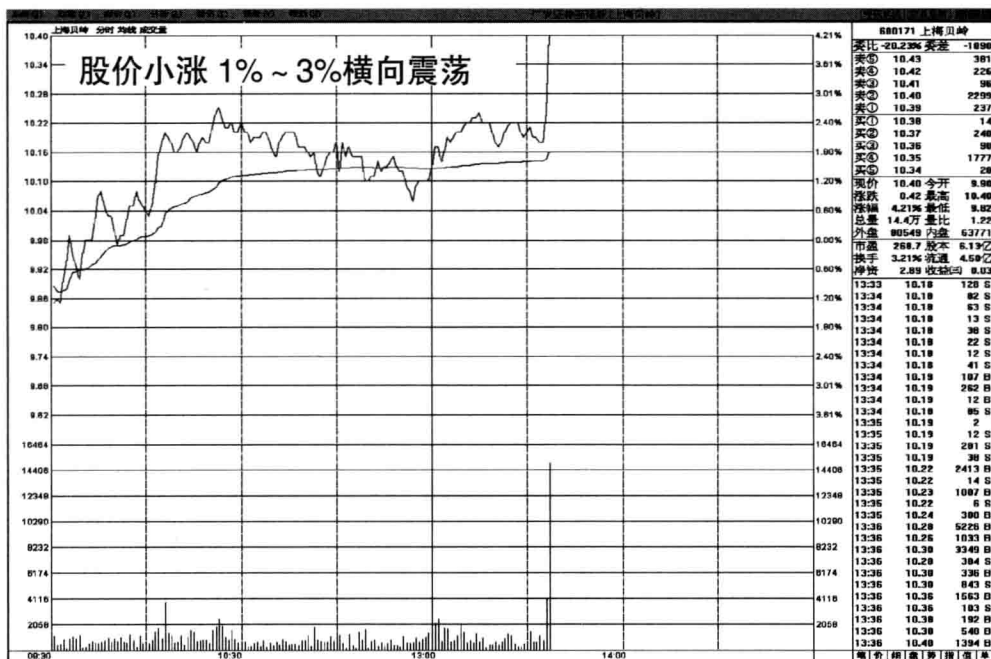


图 1-8

股价涨幅 3%~6% 横向震荡突然巨单拉高。

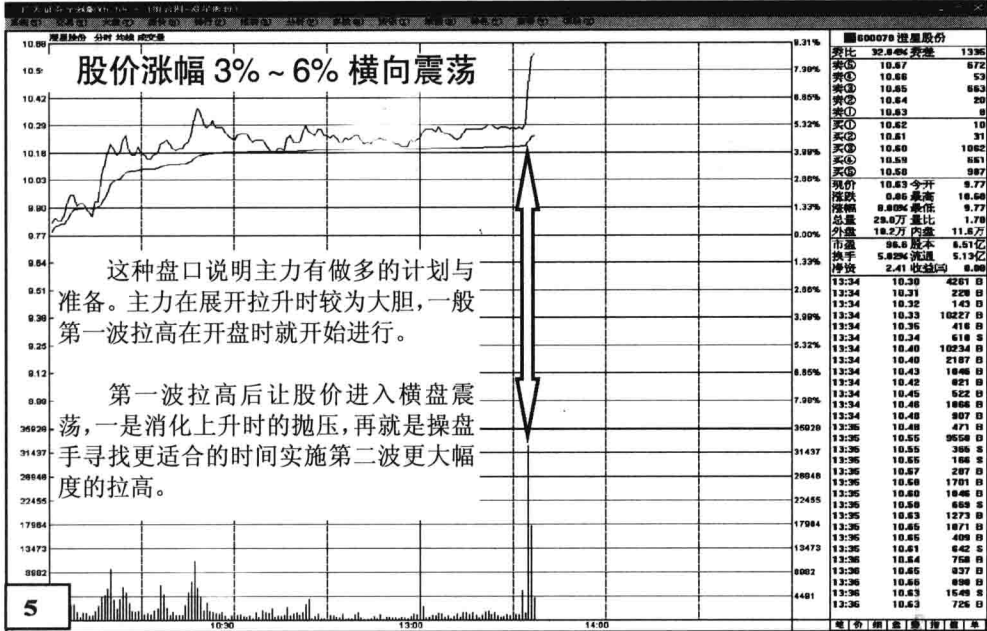


图 1-9

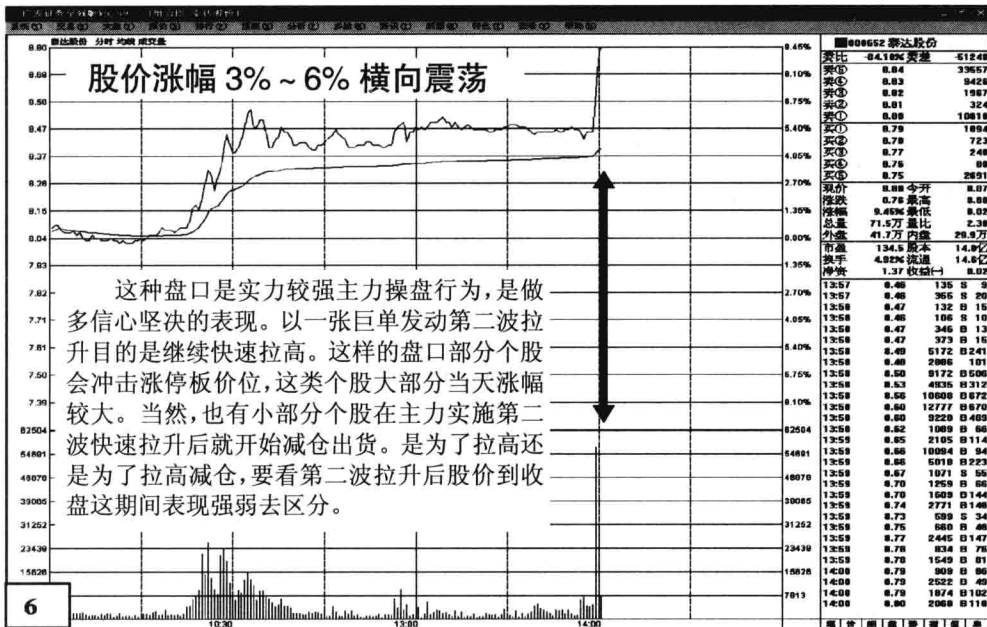


图 1-10

股价涨幅 6% 以上横向震荡突然巨单拉高。

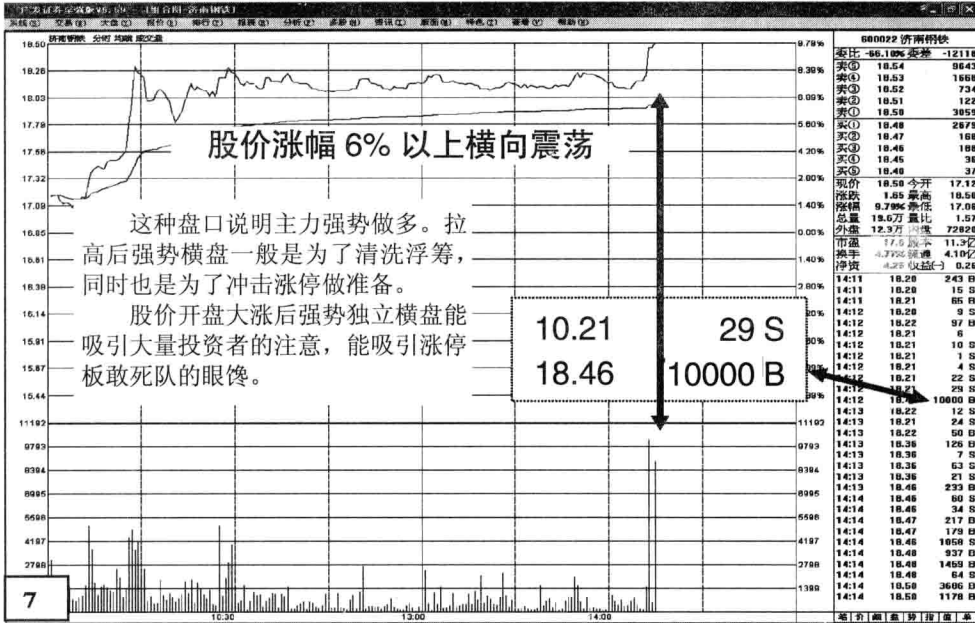


图 1-11

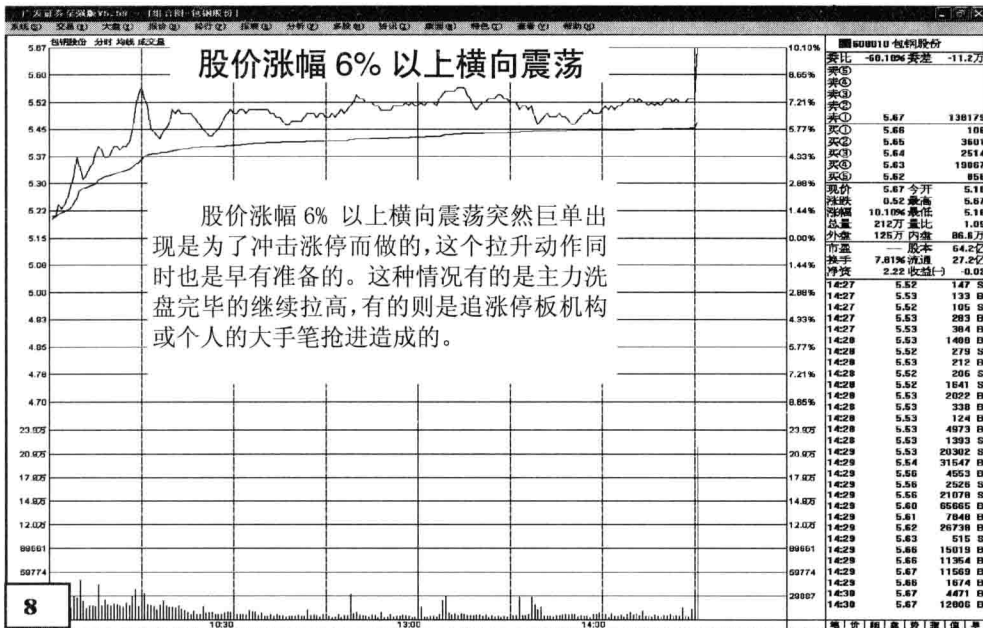


图 1-12