

# 农作物病虫害彩色图册

《植保员手册》编绘组 编绘

第六分册

果树病虫害



# 农作物病虫害彩色图册

(第六分册)

## 果树病虫害

《植保员手册》编绘组 编绘

上海人民出版社出版

(上海绍兴路5号)

新华书店上海发行所发行 上海美术印刷厂

开本 787×1092 1/32 印张 0.625

1972年12月第1版 1972年12月第1次印刷

印数 00,001—53,000

书号: 16·4·298 定价: 0.38元

2  
8:6

## 出版说明

随着社会主义革命和社会主义建设的迅速发展，我国广大农村“农业学大寨”群众运动不断深入，对植保工作也不断提出了新的更高要求。我社《植保员手册》出版以后，考虑到各地区农作物病虫害发生情况有所不同，而对于识别病虫害使用的彩色图版则有着比较普遍的需要，特将《植保员手册》中所附彩图单独印制，编为《农作物病虫害彩色图册》，以分册和合订本两种形式出版。

本书共分七个分册，即：（一）水稻病虫害；（二）棉花病虫害；（三）麦类、油菜、绿肥病虫害；（四）旱粮、大豆病虫害；（五）蔬菜病虫害；（六）果树病虫害；（七）植物检疫对象。全书有彩图 143 幅，共包括病虫害 200 余种。

第六分册包括果树病虫害 22 种，彩图 19 幅。

本书以上海郊区广大植保员、社队干部和植保工作人员为对象。其他地区可供参考。

## 图 版 目 录

---

- 图版 6-1 桃炭疽病  
图版 6-2 桃褐腐病  
图版 6-3 桃细菌性穿孔病、桃白锈病、桃白霉病  
图版 6-4 梨锈病  
图版 6-5 梨黑斑病  
图版 6-6 梨黑星病  
图版 6-7 梨轮纹病  
图版 6-8 苹果炭疽病、苹果褐斑病  
图版 6-9 苹果白粉病  
图版 6-10 苹果银叶病  
图版 6-11 桃蚜、顶梢卷叶蛾  
图版 6-12 褐刺蛾  
图版 6-13 黄刺蛾、青刺蛾、扁刺蛾  
图版 6-14 桑天牛、星天牛、红颈天牛  
图版 6-15 梨小食心虫  
图版 6-16 梨大食心虫  
图版 6-17 大蓑蛾  
图版 6-18 梨网蝽、梨圆蚧  
图版 6-19 桑盾蚧、桃球蚧



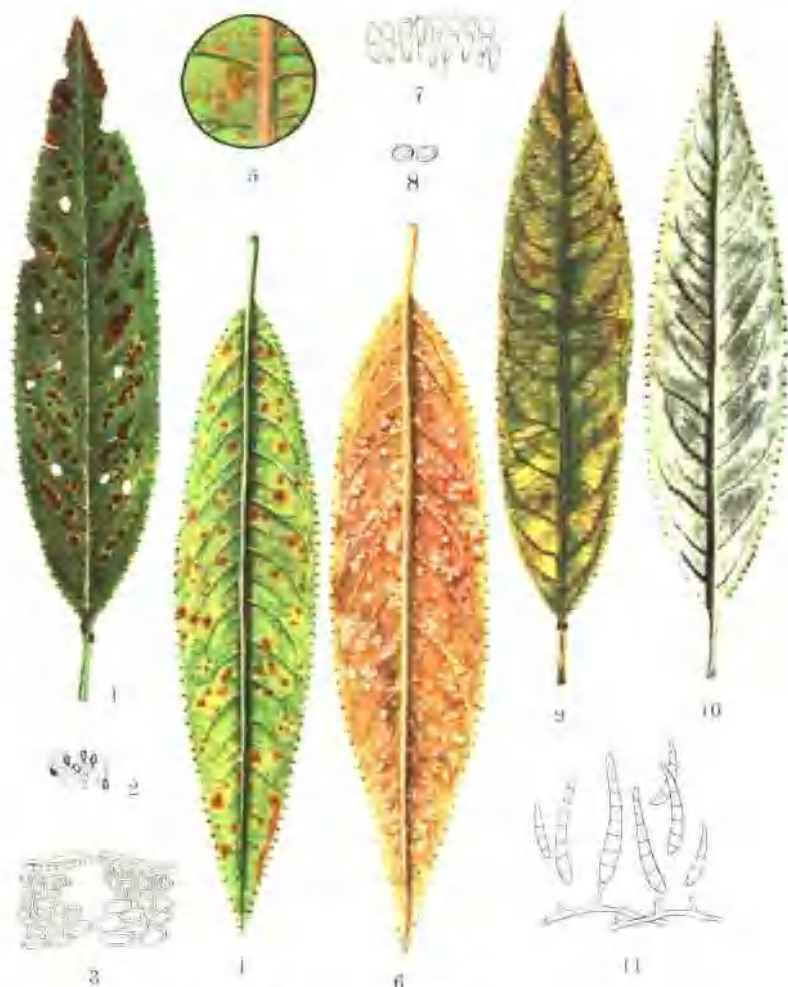
图版 6-1 桃炭疽病

桃炭疽病 1. 留在枝上的僵果引起周围幼果发病状 2. 病幼果干缩成僵果 3. 病果和卷成筒状的叶 4. 病成果 5. 分生孢子盘和分生孢子



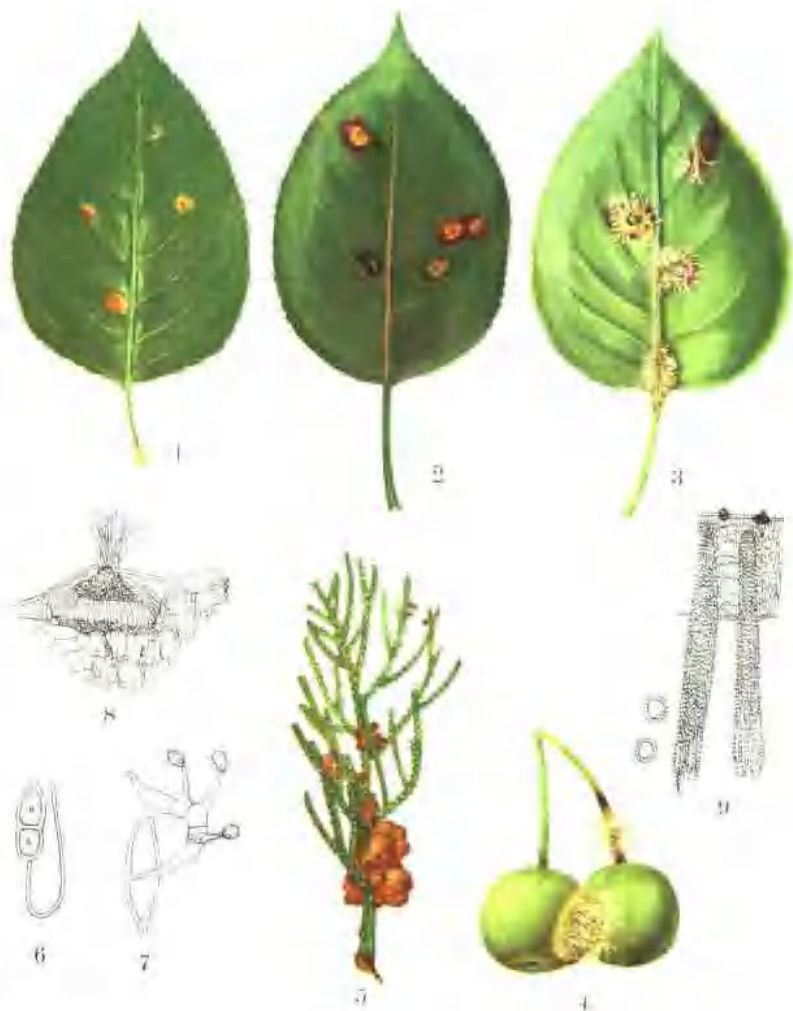
图版 6-2 桃褐腐病

桃褐腐病 1. 初期病果和新梢,花被害状 2. 后期病果 3~4. 僵果  
5. 分生孢子梗,分生孢子链和分生孢子的萌发 6. 僵果上产生的子囊盘



图版 6-3 桃细菌性穿孔病、桃白锈病、桃白霉病

桃细菌性穿孔病 1. 病叶正面 2. 病原细菌 3. 茎组织内的病原细菌  
 桃白锈病 4~5. 病叶背面(示夏孢子堆) 6. 病叶背面 (示冬孢子堆) 7. 冬孢子 8. 夏孢子  
 桃白霉病 9. 病叶正面 10. 病叶背面 11. 分生孢子梗和分生孢子



图版 6-4 梨锈病

梨锈病 1. 初期病叶正面(示性孢子器) 2. 后期病叶正面 3. 后期病叶背面(示锈子器) 4. 病果 5. 龙柏上的冬孢子角(部分已吸水膨胀) 6~7. 冬孢子及其萌发 8. 性孢子器 9. 锈子器和锈孢子





图版 6-5 梨黑斑病

梨黑斑病 1. 病幼果和病叶 2~3. 病果(示裂果) 4. 分生孢子梗和分生孢子



图版 6-6 梨黑星病

梨黑星病 1. 新梢被害状 2. 病幼果和病叶 3. 病成果 4. 分生孢子梗和分生孢子 5. 子囊壳, 子囊和子囊孢子



图版 6-7 梨轮纹病

梨轮纹病 1~2, 苹果病枝干 3~4, 梨病枝干 5, 苹果初期病果

6, 苹果后期病果 7, 梨后期病果 8, 分生孢子器和孢子



1



2



3



4



5



6

图版 6-8 苹果炭疽病、苹果褐斑病

苹果炭疽病 1. 病果 2. 子囊壳、子囊和子囊孢子 3. 分生孢子盘和分生孢子 苹果褐斑病 4. 病叶前期 5. 病叶后期 6. 分生孢子及其萌发



图版 6-9 苹果白粉病

苹果白粉病 1. 新梢被害状 2. 病果 3. 分生孢子梗和分生孢子  
4. 子囊壳和子囊



3



2



1

图版 6-10 苹果银叶病

苹果银叶病 1. 健叶 2. 病枝和病叶 3. 病树干(示表皮翘起呈“纸皮”症状)



图版 6-11 桃蛀螟、顶梢卷叶蛾

桃蛀螟 1. 成虫 2. 幼虫 3. 蛹 4. 桃果被害状 顶梢卷叶蛾  
5. 成虫 6. 卵 7. 幼虫 8. 蛹 9. 苹果顶梢被害状



7

8

3



4



5




8

图版 6-12 褐刺蛾

褐刺蛾 1~2. 成虫 3. 卵块 4~5. 幼虫 6. 蛹 7. 茧  
8. 刺蛾为害状





图版 6-13 黄刺蛾、青刺蛾、扁刺蛾

黄刺蛾 1. 成虫 2. 幼虫 3. 茧和寄生天敌上海青蜂 青刺蛾  
4. 成虫 5. 幼虫 6. 茧 扁刺蛾 7. 成虫 8. 幼虫 9. 茧