

RONGXIAN BIANZHI DAQUAN

1

日本讲谈社

中国轻工业出版社

绒线编织大全

# 連衣毛裙兩件套

1 - P50

漂亮的幾何圖案

構成了優美的連衣裙



# 目 录

连衣毛裙两件套·····	封二
气质高雅的毛套裙·····	1
具有凹凸感的大毛外套·····	2
深秋季节两件套·····	4
夫妻装·····	6
彩线织绣的艺术·····	8
宝石镶嵌的魅力·····	9
棒针编织·····	116

●责任编辑：王毅

●美术设计：筱庆

绒线编织大全

日本讲谈社供稿

轻工业出版社出版

(北京广安门内滨河路25号)

北京胶印厂印刷

新华书店北京发行所发行

各地新华书店经售

787×1092毫米 1/16 印张：7 8/16 字数：115千字

1988年2月第 一版第一次印刷

印数：1—105,000 定价：4.39元

ISBN7—5019—0157—0/T S · 0101

2-P52

氣質高雅的毛套裙




# 具有凹凸感的大毛外套

3-P54



5 - P58

4 - P56



PH 5/01

6-P60

深秋季節兩件套

7-P62



8 - P63

9 - P64





夫  
妻  
裝

漂亮

11-P68



10-P66

瀟  
洒





美麗

12-P70



大方

13-P72

彩綫織綉的藝術 14-P74



15-P75



16-P10

寶石鑲嵌  
的魅力



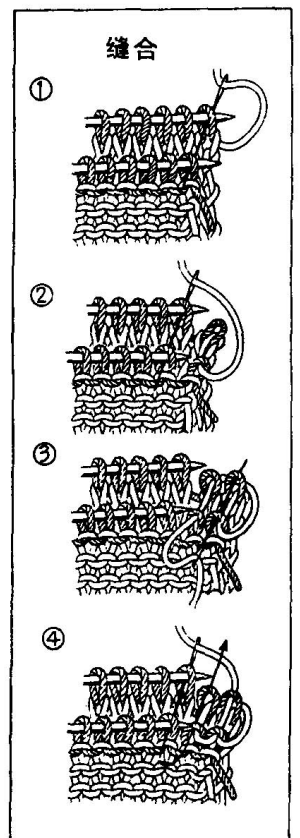
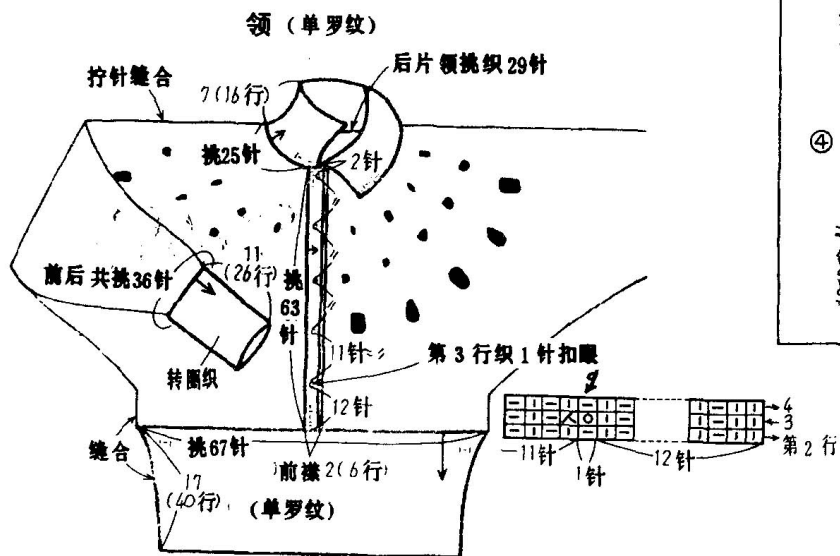
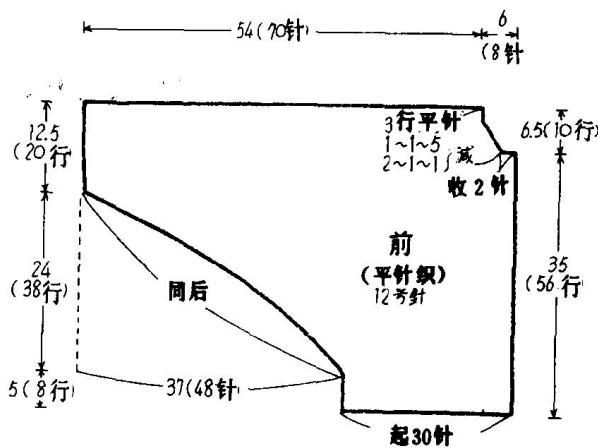
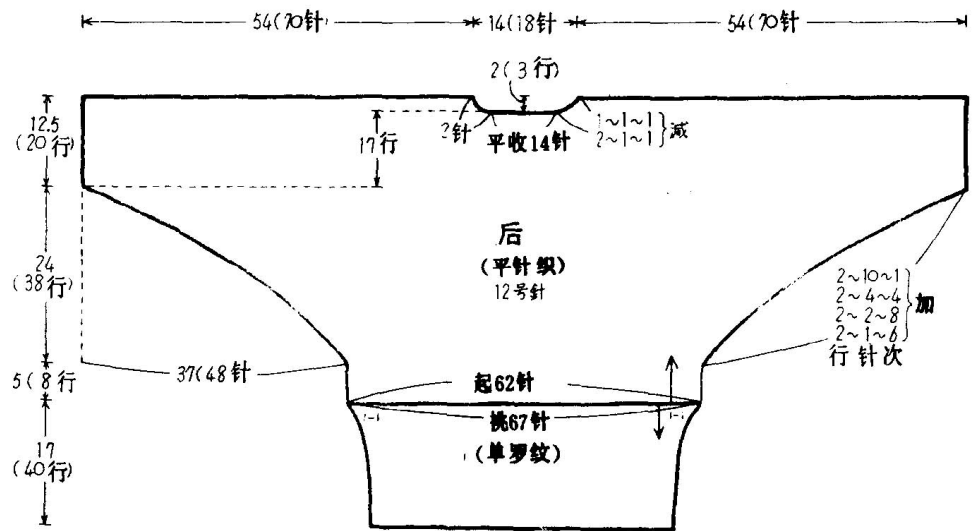
材料：黑色马海毛 380克，  
直径 1.3cm 的钮扣 5 个  
漂亮的有机玻璃扣 28 个，  
垫肩 1 副

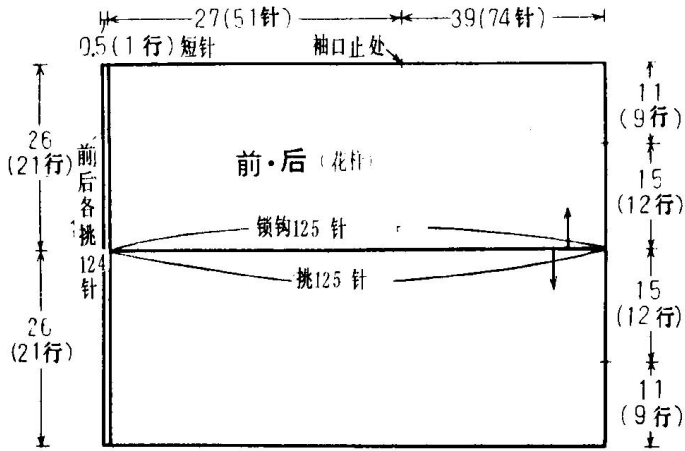
用具：6 号、12 号棒针，  
8 号钩针、缝针。

编织要点：

- 编织单罗纹的部分用 1 股马海毛编织
- 用可拆除起针法起针
- 前底襟的罗纹编织，先编织右前襟（门襟）然后重叠部分右前襟挑针。

衣长 56.5cm，  
肩袖长 72cm  
胸围：自由。

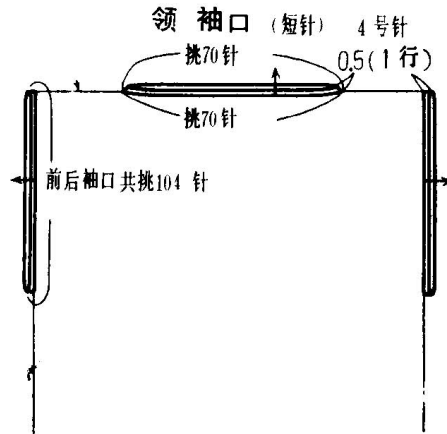
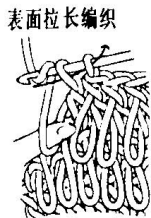
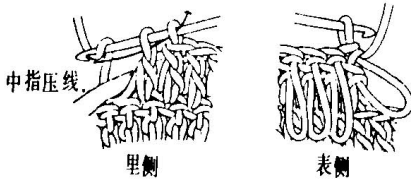




材料：大红毛线 350 克。

用具：2号、4号钩针。缝针。

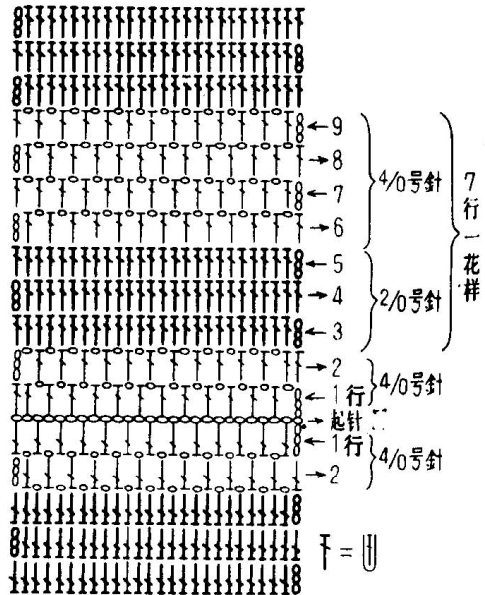
拉长编织



编织密度  
19针 } 10cm<sup>2</sup>  
8行 }

成品尺寸  
衣长 66.5cm  
胸围 104cm  
通肩 26.5cm

花样编织符号



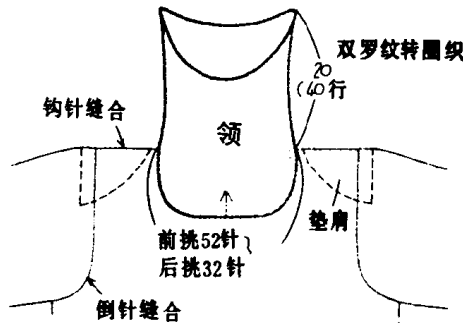
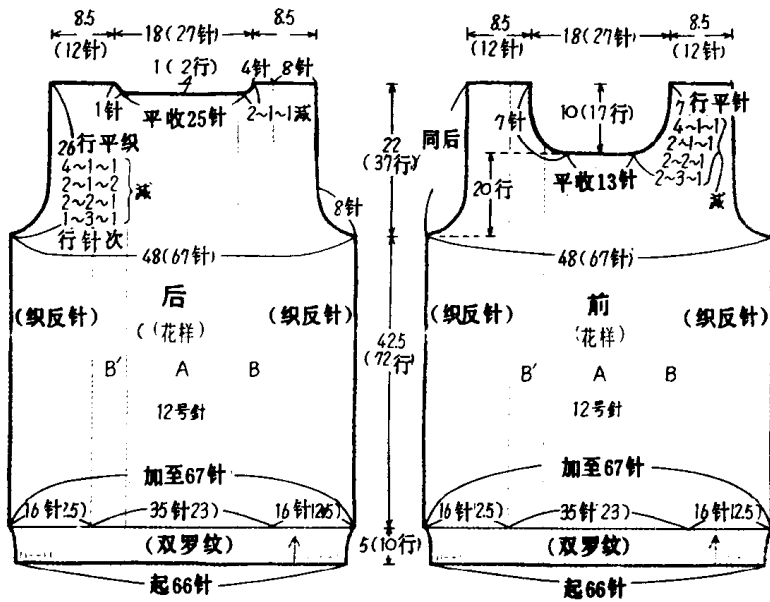
17-P11



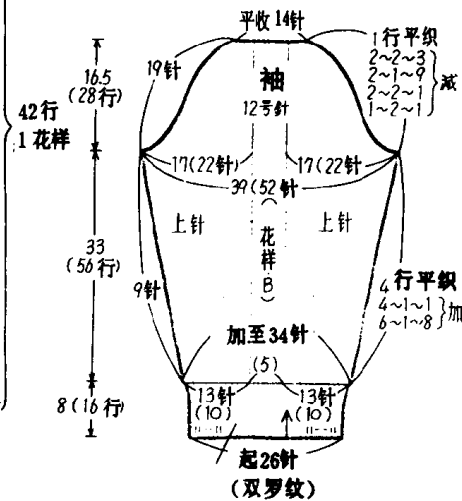
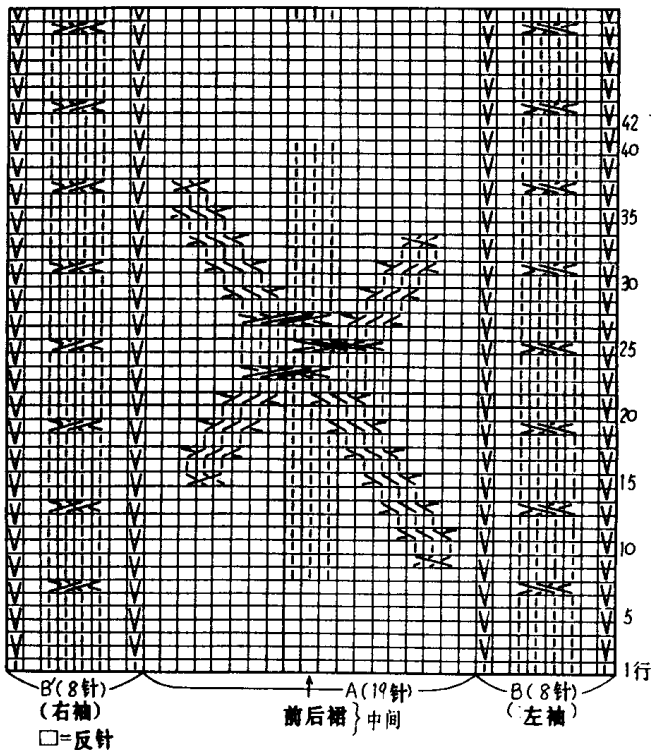
18—P14







花样编织符号



材料:

上衣: 红色马海毛 550克  
 垫肩 1副。  
 裙子: 同上衣的毛线 330克  
 3 cm宽的松紧带 70cm

用具: 10号、12号针、  
 7号钩针、缝针

编织要点:

- 前后身片的花样反复二次。编织完后肩部收针。
- 右袖的花样编织 B' 为左上交叉
- 转圈编织裙子, 裙腰带向内侧折叠缝合。

上衣: 衣长 68.5cm;  
 胸围 96cm,  
 背肩宽 35cm  
 袖长 57.5cm

裙子: 长 60cm,  
 臀围 102cm,  
 腰围: 自由